

Scheda Obiettivi 2016
F.06.00 – Dott.ssa Antonella Pannocchia

data	16.11.2016	presenti	Antonella Pannocchia Angelo Robotto, Mauro Porta, Franco Rocca
inizio	11.00		
fine	12.00		

OGGETTO

RIESAME OBIETTIVI 2016 F.06.00 – DIPARTIMENTO TERRITORIALE PIEMONTE NORD OVEST

ARGOMENTI TRATTATI

LA DIREZIONE ESAMINA CON IL RESPONSABILE DI STRUTTURA COMPLESSA LA SCHEDA OBIETTIVI. LA FASE DI RIESAME È VOLTA AD ANALIZZARE L'ANDAMENTO DELLE ATTIVITÀ IN RIFERIMENTO AGLI OBIETTIVI ASSEGNATI APPORTANDO EVENTUALI VARIAZIONI ED INTEGRAZIONI AGLI OBIETTIVI ORIGINARI, ANCHE ALLA LUCE DEI PRINCIPI ESPRESSI DALL'ORGANISMO INDIPENDENTE DI VALUTAZIONE

OBIETTIVO 1: DIGITALIZZAZIONE DELLA DOCUMENTAZIONE

La dott.ssa Pannocchia segnala alcune difficoltà riscontrate nella fase di avvio delle attività finalizzate alla digitalizzazione dei documenti del Dipartimento nord ovest. Attualmente il percorso di digitalizzazione è avviato ed i dati mensili sono in linea con le aspettative, le criticità inerenti il pieno raggiungimento del *target* a fine anno sono pertanto condizionate dal bimestre luglio-agosto 2016.

OBIETTIVO 14: PREDISPOSIZIONE DI REPORT PREDEFINITI ED AGGIORNATI





Si conviene che entro la fine del mese di novembre verranno prodotti specifici report per "Basse di Stura" e per il sito relativo all'immobile regionale.

OBIETTIVO 17: ATTUAZIONE DEI COMPITI DI PERTINENZA DEL PIANO REGIONALE AMIANTO

Il controllo prioritario dei siti dismessi comprende i siti di Cavagnolo e Verolengo per i quali sarà prodotta specifica relazione. Sono inoltre ricomprese nell'obiettivo le attività realizzate con l'Area Funzionale Tecnica, in particolare per l'aggiornamento del sistema informativo per quanto attiene ai dati relativi alle schede amianto.

Firma		Firma

Scheda Obiettivi 2016
F.06.00 – Dott.ssa Antonella Pannocchia

	Obiettivi	Criteri di misurazione	Target	Dati intermedi	Note	Peso
1	Digitalizzazione della documentazione [tutte le SC]	Documentazione 1.7.2016/31.12.2016 protocollata in uscita firmata con firma elettronica (target 50%)	50%	7%		3% 
3	Riscossione dei crediti	crediti 2013-2016 (residui attivi al 1.1.2016)	< entità complessiva crediti 2015		Accertamenti di entrata riconducibili alla SC	3%
5	Miglioramento del rapporto tra le prove effettuate ed i costi imputabili all'acquisto dei reagenti. [tutte le SC che effettuano attività di prova]	Rapporto n. prove/ costo reagenti anche attraverso la razionalizzazione in un'unica sede del laboratorio di prova	>50140/60 = 828 >50140/205.149€ = 0.24	59078/53=1106 59078/111.423€= 0.53		4% 
6	Applicazione Sistema di Misurazione e Valutazione nella assegnazione degli obiettivi . [tutte le SC]	Assegnazione obiettivi a Dirigenti (15 gg dalla firma) e Titolari incarichi di funzione (30 gg dalla firma)	25/06/2016 x 08/07/2016 x comparto			3%
7	Applicazione D.Lgs. 118/2011 [tutte le SC]	Azioni e risultati concertati con il Direttore Amministrativo – percentuale compiti assolti	Adempimenti assolti			3%
8	Adempimenti Trasparenza [tutte le SC]	Azioni e risultati previsti dal Piano assolti – percentuale compiti assolti	Obblighi rispettati		Relazione responsabile trasp.	3%
9	Adempimenti Anticorruzione [tutte le SC]	Azioni e risultati previsti dal Piano assolti – percentuale compiti assolti	Obblighi rispettati		Relazione responsabile antic.	3%
10	Adempimenti in materia di Sicurezza [tutte le SC]	Azioni e risultati previsti dal piano operativo concertato con la Struttura competente per la realizzazione di quanto previsto dal DVR ed attuazione piani di emergenza interni – percentuale compiti assolti	Obblighi rispettati		Relazione RSPP	3%
11	Mantenimento volumi attività [tutte le SC line]	Valori ProgEst-PEG	Scostamento medio dal target 2016-2015 per attività programmabili e/o KPI > 0	+16% su base annuale	**Probabile mancata rendicontazione BV44: P03	15% 
12	Miglioramento dell'indice di produttività [tutte le SC line]	Rapporto volumi su risorse	Volumi/risorse (FTE) 2016 > Volumi/risorse (FTE) 2015	Volumi - +16%/FTE -5%		5% 
13	Sperimentare su una nuova matrice ambientale ed un filone di attività il modello di pianificazione integrata di controllo delle pressioni.	Realizzazione delle attività pianificate di concerto con l'AFT	Programma controlli 2017		Rilevazione del coordinamento tematico "Suolo e bonifiche" in corso	5%
14*	Predisposizione di report predefiniti ed aggiornati in continuo in relazione alle realtà territoriali più significative (SIN ed altri siti rilevanti)	Predisposizione report e fornitura report alla Direzione generale entro cinque giorni dalla richiesta	Documentazione prodotta 30.11.2016		Siti di "basse di Stura" e "Immobile Regione"	5%
15*	Organizzazione e programmazione delle attività di controllo connesse alle fasi applicative della legge 68/2015	Rispetto delle tempistiche previste dalla L. 68 ed incremento dei controlli sulle bonifiche in corso	43 soggetti giuridici	27 soggetti giuridici ad agosto	Sono calcolati i soggetti per servizi legati alle bonifiche (servizio B6.12)	10%
16	Accreditamento delle prove e certificazione dei servizi definiti nell'ambito del piano di miglioramento del SGI	Azioni e risultati previsti dal Piano di miglioramento SGI concertato con la Struttura competente	Adempimenti del Piano SGI rispettati		Relazione Responsabile SGI	5%
17*	Attuazione dei compiti di pertinenza del Piano Regionale Amianto	Controllo prioritario dei siti dismessi e/o di rilevanza ambientale significativa previa predisposizione di specifico elenco con ordine di priorità da parte della Struttura	Documentazione prodotta 30.11.2016 Schede amianto validate 31.12.2016		siti di Cavagnolo e Verolengo e informatizzazione schede amianto	10%
18	Partecipazione alle attività di coordinamento all'interno del sistema di pianificazione dei coordinamenti tematici gestiti dall'AFT	Supporto all'AFT secondo le attività di concerto pianificate	Realizzazione attività di competenza di cui alla DD n.693/2016			5%
19*	Consolidamento del sistema regionale di modellistica a supporto del Piano Regionale di risanamento della Qualità dell'Aria mediante la messa a disposizione di misure ed attività tecniche e analitiche funzionali anche ad interventi straordinari	Supporto del laboratorio di prova e condivisione di competenze specialistiche in termini di FTE	Adempimenti programma regionale QA assolti		Supporto programma regionale	15%

Scheda Obiettivi 2016
F.06.00 – Dott.ssa Antonella Pannocchia

*Dettaglio AIA

Provincia	Aziende (2016)	2012					2013					2014					2015					
		impianti da progett	certificati	accertato	riscosso	residuo	impianti da progett	certificati	accertato	riscosso	residuo	impianti da progett	certificati	accertato	riscosso	residuo	impianti da progett	certificati	accertato	riscosso	residuo	
Torino	206	92		45	80.917,00	31.624,00	49.293,00	88	113.142,00	96.663,00	16.479,00	88										

** Volumi di attività

CODICE_IND	INDICATORE	Somma di Valore Obiettivo 2016	Somma di CONSUNTIVO GIUGNO 2016	Somma di CONSUNTIVO SETTEMBRE 2016	proiezione a fine anno (= D/x*12)	SCARTO DA TARGET	Nota
BV01	Numero soggetti giuridici	2082	879	1324	1765	-15%	
BV04.2	Numero dati acquisiti	425241	205579	205579	411158	-3%	Sistema alimentante giugno
BV04.3	Numero dati - anal. grav.del PM2,5 inseriti entro i termini previsti	1830	892	892	1784	-3%	Sistema alimentante giugno
BV04.4	Numero dati - analisi gravimetrica del PM10 inseriti entro 12gg (nov-apr) e 18gg (altri mesi)	4392	2097	2097	4194	-5%	Sistema alimentante giugno
BV04.5	Numero dati - MET/PA su PM10 inseriti entro 85 gg dal primo giorno di campionamento	22326	10359	10359	20718	-7%	Sistema alimentante giugno
BV07	Numero interventi	195	119	209	279	43%	
BV09	Numero oggetti ambientali	5075	2081	2163	2884	-43%	Sistema alimentante giugno
BV09.1	Numero oggetti ambientali - ID-MCA	4323	624	624	1248	-71%	Sistema alimentante giugno
BV21	Numero iniziative	0	0	0	0		
BV44	Valorizzazione virtuale attività	26562	0	93361	124481	100%	sistema alimentante 14 ottobre
P01	Numero schede di campionamento	805	343	573	764	-5%	
P01.1	Numero campioni	6804	3551	3551	7102	4%	Sistema alimentante giugno
P03	Numero verbali di sopralluogo	928		936	1248	34%	
P08	Numero relazioni tecniche e pareri	688	301	417	556	-19%	
P16	Numero rapporti di prova	16011	7564	10973	14631	-9%	sistema alimentante agosto
P24	Numero notizie di reato	74	49	195	260	100%	
P25	Numero verbali sanzione amministrativa	113	31	147	196	73%	
P26	Numero atti di polizia giudiziaria (P26-P27)	416	170	1185	1580	100%	
						16%	