

RELAZIONE DELL'ORGANO DI REVISIONE SUL RENDICONTO PER L'ESERCIZIO FINANZIARIO 2018

I sottoscritti Dott. Simone MAINARDI (Presidente del Collegio di revisione), Dott.ssa Claudia BALESTRA (Componente), Dott. Guglielmo PEPE (Componente), Revisori nominati con Deliberazione del Consiglio Regionale n. 303-28167 del 3 luglio 2018

PREMESSA

- vista la legge regionale n. 18 del 26 settembre 2016 e, in particolare, gli artt. 15 e 33;
- visto lo Statuto vigente dell'Arpa Piemonte;
- considerate le disposizioni della D.G.R. n. 1-4615 del 6 febbraio 2017 per le modalità dell'esercizio di vigilanza della Giunta Regionale sull'Arpa Piemonte;
- visto il Regolamento regionale di contabilità approvato con D.P.G.R. del 5 dicembre 2001, n. 18/R;
- visto il decreto legislativo 23 giugno 2011 n. 118 "*Disposizioni in materia di armonizzazione dei sistemi contabili e degli schemi di bilancio delle Regioni, degli enti locali e dei loro organismi, a norma degli articoli 1 e 2 della legge 5 maggio 2009, n. 42*" come modificato dal Decreto Legislativo 10 agosto 2014, n. 126 "*Disposizioni integrative e correttive del decreto legislativo 23 giugno 2011, n. 118, recante disposizioni in materia di armonizzazione dei sistemi contabili e degli schemi di bilancio delle Regioni, degli enti locali e dei loro organismi, a norma degli articoli 1 e 2 della legge 5 maggio 2009, n. 42*".
- visto il bilancio di previsione per l'esercizio 2018, redatto sulla base del D.Lgs. 118/2011 s.m.i., approvato con DDG n. 86 del 29.12.2017 («Bilancio di previsione finanziario 2018-2020») e quindi trasmesso alla Vigilanza via PEC in data 10.1.2018 (prot. n.1812). La relativa Relazione del Collegio dei Revisori, sottoscritta in data 28.12.2017, è stata trasmessa quindi alla Vigilanza regionale con PEC in data 18.1.2018 (prot. n. 4725).
- visto il DPGR n. 24 del 23.3.2018 («Vigilanza sull'Arpa ai sensi dell'art. 2 della L.r. n. 18/16. Controllo sul decreto n. 86 del 29 dicembre 2017 avente ad oggetto "Bilancio di previsione 2018-2020"»), con cui il Presidente della Giunta regionale decretava "di considerare favorevolmente concluso l'esame del decreto citato in oggetto", formulando alcune osservazioni volte a orientare la gestione.
- ricevuto mediante invio alla PEC del Presidente del Collegio la nota prot. n. 51246 in data 7 giugno 2019 e contestualmente via mail ai Componenti del Collegio il Rendiconto per il suddetto esercizio finanziario 2018, composto dai seguenti documenti:
 - ✓ bozza di Decreto del Direttore Generale avente per oggetto: "*Approvazione del rendiconto generale per l'esercizio finanziario 2018*", con i relativi allegati:
 - (a) Rendiconto della gestione 2018
 - (b) "*Relazione sulla gestione*" e "*Nota integrativa allo stato patrimoniale al 31 dicembre 2018 e al conto economico per l'esercizio 2018*"
- visto il bilancio di previsione dell'esercizio 2018, con i relativi decreti:
 - o DDG n. 4 del 25.1.2018 ad oggetto: "*Piano degli indicatori correlato al Decreto del Direttore Generale n. 86 del 29.12.2017 ad oggetto: "Bilancio di previsione finanziario "2018-2020"*";
 - o DDG n. 25 del 16.3.2018 ad oggetto: "*Bilancio di previsione finanziario 2018-2020: variazione di spesa compensativa interna alla missione 01 "Servizi istituzionali, generali e di gestione" sul programma 03 "Gestione economica, finanziaria, programmazione, provveditorato" e sul programma 08 "Statistica e sistemi informativi" e I prelievo dal fondo di riserva per spese obbligatorie.*";

- DDG n. 51 del 31.5.2018 ad oggetto: *“Bilancio di previsione finanziario 2018-2020: II prelievo dal fondo di riserva per spese obbligatorie.”*;
- DDG n. 54 del 8.6.2018 ad oggetto: *“Bilancio di previsione finanziario 2018-2020: III prelievo dal fondo di riserva per spese obbligatorie”*;
- DDG n. 59 del 6.7.2018 ad oggetto: *“Approvazione del rendiconto generale per l'esercizio finanziario 2017.”*
- DDG n. 60 del 11.7.2018 ad oggetto: *“Assestamento al "Bilancio di previsione finanziario 2018-2020”*;
- DDG n. 63 del 26.7.2018 ad oggetto: *“Piano degli indicatori di cui all'articolo 18-bis del D.Lgs 23 giugno 2011 n. 118 correlato al Decreto del Direttore Generale n. 59 del 06/07/2018 ad oggetto: "Approvazione del rendiconto generale per l'esercizio 2017"*
- DDG n. 85 del 25.9.2018 ad oggetto: *“Bilancio di previsione finanziario 2018-2020: variazione compensativa in competenza e cassa tra missioni e programmi sull'esercizio 2018”*;
- DDG n. 86 del 25.9.2018 ad oggetto: *“Bilancio di previsione finanziario 2018-2020: variazione in competenza e cassa in Entrata sul Titolo 9 "Entrate per conto terzi e partite di giro" tipologia 01 "Tipologia 100: Entrate per partite di giro" e in Spesa su Missione 99 "Servizi per conto terzi" Programma 01 "Servizi per conto terzi e Partite di giro" dell'esercizio 2018.”*;
- DDG n. 97 del 09.10.2018 ad oggetto: *"Bilancio di previsione finanziario 2018-2020: finanziamento delle iniziative di investimento tramite prelievo dal fondo di riserva di quota di avanzo libero."*
- DDG n. 98 del 10.10.2018 ad oggetto: *“Bilancio di previsione finanziario 2018-2020: variazione per maggiori entrate correnti e relativa iscrizione in spesa corrente sulla missione 01 "Servizi istituzionali, generali e di gestione" (programmi 1,3,5,8,10,11) e sulla missione 09 "Sviluppo sostenibile e tutela del territorio e dell'ambiente" (programmi 1,2,8).”*
 - DDG n. 102 del 24.10.2018 ad oggetto: *“Bilancio di previsione finanziario 2018-2020: variazione compensativa sulle missioni e sui programmi afferenti alla spesa del personale a seguito della rassegnazione del personale di cui al DDG 66 del 01/08/2018 e storno dal fondo rinnovi contrattuali per la copertura degli arretrati contrattuali anni 2016 e 2017.”*
 - DDG n. 109 del 26.11.2018 ad oggetto: *“Bilancio di previsione finanziario 2018-2020: variazione compensativa in competenza e in cassa tra titoli dell'entrata e tra missioni e programmi della spesa sull'esercizio 2018; contestuale IV prelievo dal fondo di riserva per spese obbligatorie.”*
 - DDG n. 117 del 30.11.2018 ad oggetto: *“Bilancio di previsione finanziario 2018-2020: ulteriore finanziamento di iniziative di investimento tramite prelievo dal fondo di riserva di quota di avanzo libero e costituzione FPV”*
- tenuto conto che i provvedimenti assoggettati alla vigilanza del Presidente della Regione Piemonte sono stati positivamente esaminati;

Verificato che:

- la contabilità finanziaria è stata tenuta con l'utilizzo di procedure informatiche e che le rilevazioni sono state annotate su un giornale cronologico dei mandati e delle reversali e su un partitario dei capitoli;
- risultano emesse n. 5755 reversali d'incasso e n. 5745 mandati di pagamento;
- sulla base di verifiche a campione, a seguito di riscontri effettuati dal Collegio di revisione nel corso dell'intero esercizio 2018:

- ✓ i mandati di pagamento risultano emessi in forza di provvedimenti esecutivi e sono regolarmente estinti;
- ✓ le procedure per la contabilizzazione delle spese e delle entrate sono conformi alle disposizioni di legge;
- ✓ è rispettato il principio della competenza finanziaria nella rilevazione degli accertamenti e degli impegni;
- sono stati adempiuti gli obblighi fiscali nei termini previsti a norma di legge, come verificato nel corso dell'esercizio;
- la contabilità IVA è tenuta ai sensi del D.P.R. 633/72 e s.m.i.;
- al rendiconto sono allegati gli schemi di stato patrimoniale e conto economico.

Tenuto conto che:

- durante l'esercizio 2018 l'Organo di revisione ha svolto le sue funzioni in ottemperanza alle competenze previste dallo Statuto, avvalendosi come detto anche di tecniche motivate di campionamento;

RIPORTANO

i risultati dell'analisi del rendiconto per l'esercizio finanziario 2018.

GESTIONE FINANZIARIA

E' stato correttamente ripreso, dalle risultanze del Rendiconto della Gestione 2018, il Fondo Cassa iniziale pari a Euro 2.641.160,47.

I pagamenti e le riscossioni, sia in conto competenza che in conto residui, coincidono con il Conto del Tesoriere, Unicredit Banca S.p.A., reso nei termini previsti dalla legge e si compendiano nel seguente riepilogo:

TABELLA FONDO DI CASSA AL 31/12/2018


FONDO DI CASSA AL 1° GENNAIO 2018			2.641.160,47
RISCOSSIONI.	in conto residui		10.567.651,21
	in conto competenza		68.605.246,83
PAGAMENTI.	in conto residui		8.113.936,31
	in conto competenza		73.009.103,07
FONDO DI CASSA AL 31 DICEMBRE 2018			691.019,13

Il conto del Tesoriere risulta, pertanto, regolare e le poste di riscossione e di pagamento sono originate da ordinativi di riscossione e mandati di pagamento che, da verifica in sede di trimestrale, sono risultati regolari.

Il risultato della gestione di competenza presenta un avanzo nei seguenti termini:

TABELLA SALDO GESTIONE DI COMPETENZA

ACCERTAMENTI DI COMPETENZA	85.965.846,37
IMPEGNI DI COMPETENZA	83.641.246,45
SALDO DI COMPETENZA AL LORDO VARIAZIONE FPV	2.324.599,92
QUOTA FPV APPLICATA AL BILANCIO	8.824.022,10
FPV DI SPESA FINALE	9.135.731,34
SALDO GESTIONE DI COMPETENZA	2.012.890,68

De  *CB*

Il risultato di competenza è dettagliabile nei seguenti termini:

RISCOSSIONI	68.605.246,83
PAGAMENTI	73.009.103,07
DIFFERENZA	-4.403.856,24
FPV APPLICATO IN ENTRATA	8.824.022,10
FPV DI SPESA	9.135.731,34
DIFFERENZA	-311.709,24
RESIDUI ATTIVI	17.360.599,54
RESIDUI PASSIVI	10.632.143,38
DIFFERENZA	6.728.456,16
SALDO GESTIONE DI COMPETENZA	2.012.890,68

TABELLA VARIAZIONE RESIDUI

MAGGIORI RESIDUI ATTIVI RIACCERTATI	
MINORI RESIDUI ATTIVI RIACCERTATI	-397.502,67
MINORI RESIDUI PASSIVI RIACCERTATI +	317.231,35
SALDO GESTIONE RESIDUI	-80.271,32

TABELLA DI RIEPILOGO DELL'AVANZO DI AMMINISTRAZIONE

RIEPILOGO	
SALDO GESTIONE DI COMPETENZA	2.012.890,68
SALDO GESTIONE DEI RESIDUI	-80.271,32
AVANZO ESERCIZIO PRECEDENTE APPLICATO	9.923.936,17
AVANZO AMMINISTRAZIONE	11.856.555,53

ULTERIORE TABELLA DIMOSTRATIVA DELL'AVANZO DI AMMINISTRAZIONE

FONDO CASSA AL 31/12/2017	2.641.160,47
RESIDUI ATTIVI	25.024.981,63
RESIDUI PASSIVI	-8.918.183,83
AVANZO AL 31/12/2017 AL LORDO FPV	18.747.958,27
ACCERTAMENTI DI COMPETENZA 2018	85.965.846,37
IMPEGNI DI COMPETENZA 2018	83.641.246,45
MINORI RESIDUI ATTIVI	-397.502,67

MINORI RESIDUI PASSIVI	317.231,35
AVANZO AL 31/12/2018 AL LORDO FPV	20.992.286,87
FPV	9.135.731,34
AVANZO AL 31/12/2018	11.856.555,53

Il conto finanziario dell'esercizio precedente si chiudeva con un avanzo di amministrazione, al lordo del FPV, di 18.747.958,27. Nell'esercizio 2018 la gestione dei residui evidenzia un risultato netto negativo per euro 80.271,32, mentre la gestione di competenza considerando esclusivamente accertamenti e impegni di competenza, mette in evidenza un risultato netto positivo pari 2.324.599,92: la somma delle suddette poste evidenzia un aumento dell'avanzo di amministrazione che a fine esercizio risulta pari a euro 20.992.286,87 che, al netto dell'FPV di euro 9.135.731,34 è pari a euro 11.856.555,53.

Il risultato complessivo della gestione finanziaria si riassume, quindi, nel seguente riepilogo con la quantificazione delle quote accantonate, vincolate, destinate al finanziamento in conto capitale e libero:

TABELLA AVANZO DI AMMINISTRAZIONE

FONDO DI CASSA AL 1° GENNAIO 2018		2.641.160,47
RISCOSSIONI.	in conto residui	10.567.651,21
	in conto competenza	68.605.246,83
PAGAMENTI.	in conto residui	8.113.936,31
	in conto competenza	73.009.103,07
FONDO DI CASSA AL 31 DICEMBRE 2018		691.019,13
RESIDUI ATTIVI	in conto residui	14.059.827,75
	in conto competenza	17.360.599,54
RESIDUI PASSIVI	in conto residui	487.016,17
	in conto competenza	10.632.143,38
FONDO PLURIENNALE VINCOLATO DI SPESA CORRENTE		7.175.953,82
FONDO PLURIENNALE VINCOLATO DI SPESA IN CONTO CAPITALE		1.959.777,52
RISULTATO DI AMMINISTRAZIONE AL 31.12.2018		11.856.555,53

TABELLA DI DESTINAZIONE DELL'AVANZO DI AMMINISTRAZIONE

Parte accantonata

Fondo crediti di dubbia e difficile esazione al 31/12/2017 2.482.626,94

Fondo contenzioso (rischi legali) 977.058,81

Parte vincolata

Vincoli formalmente attribuiti dall'ente 4.006.713,99

Vincoli derivanti da legge e da principi contabili

Vincoli derivanti da trasferimenti

Altri vincoli

Parte destinata agli investimenti 2.083.942,01

Parte libera 2.306.213,78

L'ammontare della parte accantonata di avanzo di amministrazione risulta pari a euro 3.459.685,75 e risulta suddiviso nelle seguenti due componenti:

- 1) Fondo crediti di dubbia e difficile esazione al 31.12.2018: euro 2.482.626,94. Il Fondo è stato determinato con relazione a firma del dirigente Responsabile della SC Dipartimento Patrimonio e contabilità in data 28 maggio 2019, ritenendo la probabilità di riscossione dei crediti inversamente proporzionale al periodo in cui sono sorti (svalutazione totale fino al 31.12.2016, svalutazione parziale progressiva per i crediti 2017-2018); nessuna svalutazione per i crediti nei confronti della Regione Piemonte.
- 2) Fondo contenzioso (rischi legali): euro 977.058,81. Il Fondo tiene conto di alcuni contenziosi esistenti nei confronti di terzi, come da relazione del dirigente Responsabile della SC Dipartimento Affari amministrativi e personale in data 11 aprile 2019.

L'ammontare della parte vincolata di avanzo di amministrazione risulta pari a euro 4.006.713,99 e risulta suddiviso nelle seguenti componenti:

- 1) euro 788.211,66, quali somme che costituiscono economie vincolate a valere sulla spesa per il personale da destinare a copertura dei rinnovi contrattuali, in ragione del presupposto che, nelle more della firma del contratto, l'ente accantoni annualmente le necessarie risorse a copertura dei maggiori oneri;
- 2) euro 3.218.502,33, quali somme vincolate derivanti da sanzioni applicate e versate ad Arpa Piemonte ai sensi della Legge 68/2015 in materia di ecoreati dove, in attesa del chiarimento normativo sul destinatario finale, gli importi versati dai trasgressori vengono provvisoriamente introitati dall'Agenzia e sono da rendere disponibili per un eventuale prossimo versamento al beneficiario una volta individuato.

L'ammontare della parte di avanzo di amministrazione destinata agli investimenti risulta pari ad euro 2.083.942,01 e risulta suddiviso nelle seguenti componenti:

Missione		Programma		Titolo		Capitolo		Economie
01	Servizi istituzionali, generali e di gestione	05	Gestione dei beni demaniali e patrimoniali	2	Spese in conto capitale	20600	Acquisizione del diritto di superficie, della proprietà superficaria e spese per la ristrutturazione sugli immobili da destinare a nuova sede regionale	€ 1.224.061,99
						21500	Acquisto di mobili, macchine ed attrezzature per ufficio.	€ 452,75

		06	Ufficio tecnico		21050	Ristrutturazione, ampliamenti e manutenzione straordinaria.	€ 563.878,81
					21051	Ristrutturazione, ampliamenti e manutenzione straordinaria impianti e macchinari	€ 17.033,21
		08	Statistica e sistemi informativi		21600	Acquisto di attrezzature informatiche.	€ 1.866,48
					21601	Acquisto di licenze e software informatici.	€ 13.000,00
09	Sviluppo sostenibile e tutela del territorio e dell'ambiente	01	Difesa del suolo		22545	Spese per il potenziamento del sistema informativo nonche' della rete di monitoraggio fenomeni franosi e gps.	€ 1.627,19
					22551	Spese per hardware reti di monitoraggio meteoroidrografico ed atmosferico.	€ 88,26
					22590	Spese monitoraggio geologico difesa suolo. hardware	€ 1.852,16
		02	Tutela, valorizzazione e recupero ambientale		22500	Acquisto di attrezzature e strumentazione tecnico scientifiche.	€ 172.743,68
					22501	Acquisto attrezzature su delega della Regione Piemonte	€ 20.306,31
					22593	Spese per tutela e recupero ambientale. hardware	€ 3.523,60
					22510	Acquisto di strumentazione per il piano regionale per il risanamento e a tutela della qualità dell'aria	€ 63.507,57
08	Qualità dell'aria e riduzione dell'inquinamento						
TOTALE ECONOMIE VINCOLATE SU INVESTIMENTI							€ 2.083.942,01

Per quanto riguarda la composizione del FPV finale 31/12/2018 si evidenzia la seguente tabella che trova conferma nell'allegato della composizione del fondo pluriennale vincolato per missioni e programmi:

TABELLA VARIAZIONE FONDO PLURIENNALE VINCOLATO

FONDO PLURIENNALE VINCOLATO	01/01/2018	31/12/2018
FONDO PLURIENNALE VINCOLATO DI PARTE CORRENTE	7.236.773,80	7.175.953,82
FONDO PLURIENNALE VINCOLATO IN CONTO CAPITALE	1.587.248,30	1.959.777,82
TOTALE	8.824.022,10	9.135.731,34

In relazione al Fondo svalutazione crediti l'ammontare è determinato prendendo a riferimento le modalità dell'allegato 4/2 ed in considerazione del totale dei crediti di dubbia e difficile esazione; non può essere destinata ad altro utilizzo e risulta esser stato confermato nell'importo pari alle somme accantonate per il fondo crediti di dubbia esigibilità a fine esercizio 2017 ed incrementate dell'accantonamento iscritto in competenza 2018, in quanto, a fronte di un lieve miglioramento nella riscossione dei crediti a valere su entrate accertate sul titolo III, occorre registrare un significato peggioramento nei tempi di riscossione dei trasferimenti registrati negli esercizi 2017 e precedenti da parte di soggetti pubblici.

Il Collegio evidenzia che ha provveduto tempestivamente, come da prassi, alle attività di circolarizzazione dei crediti (nota protocollo n. 17928 del 27.02.2019 a firma del presidente del

Collegio dei Revisori); a tal proposito fa constare che la Regione Piemonte, debitrice nei confronti dell'Ente per la stragrande maggioranza delle posizioni a credito, non ha dato alcun riscontro.

La circostanza quindi ha suggerito all'Agenzia di inserire prudenzialmente anche i crediti da trasferimenti da enti pubblici, diversi dalla Regione Piemonte, non riscossi nelle valutazioni finalizzate alla quantificazione dell'accantonamento che, una volta riscossi i crediti, sarà eventualmente ridotto in corso di esercizio.

Tale importo risulta altresì avvalorato dalla nota prot. 47374 del 28 maggio 2019 ad oggetto "Analisi finalizzata alla quantificazione dell'entità dell'accantonamento a fondo svalutazione crediti" a firma del Responsabile della SC Patrimonio e Contabilità.

Le somme accantonate di euro 977.058,81, rientranti tra le passività potenziali, e definite in base alla ricognizione condotta dall'Ufficio Affari Generali e Legali in relazione ai contenziosi in atto e alla valutazione rispetto ai possibili profili di rischio di soccombenza nonché di un'analisi complessiva sulla situazione generale dell'Agenzia nelle situazioni di possibile contenzioso (analisi di cui alla nota prot. n. 33265 del 11.4.2019 a firma del Responsabile della SS Affari Generali e Legali ad integrazione della propria precedente nota prot. n. 50294 del 07.6.2018 presa in considerazione per il rendiconto relativo all'esercizio 2017).

Nel corso dell'esercizio sono state apportate al bilancio 2018 delle variazioni, sia di maggiori entrate e maggiori spese sia compensative, e dei prelevamenti dal fondo di riserva per spese obbligatorie, tutti supportati da decreti regolarmente adottati, e positivamente esaminati, ove previsto, dagli Organi regionali.

A seguito delle variazioni di bilancio effettuate nel corso dell'esercizio e all'applicazione dei fondi pluriennali vincolati, le previsioni finali risultano pari a euro 113.348.608,45 per l'entrata e la spesa.

Il Collegio procede, con riferimento alla competenza dell'esercizio 2018, alla verifica dello scarto tra previsioni assestate di entrata e di spesa e accertamenti e impegni, come segue:

TABELLA DI CONFRONTO TRA PREVISIONE E ACCERTAMENTI

	Previsioni assestate	Accertamenti	Scostamento	%
Avanzo finanziario	9.923.936,17	n.c	n.c	n.s
FPV Spese correnti	7.236.773,80	n.c.	n.c	n.s
FPV Spese in conto capitale	1.587.248,30	n.c	n.c	
Titolo I (Entrate correnti di natura tributaria, contributiva e perequativa)	0,00	0,00	0,00	0,00
Titolo II (Trasferimenti correnti)	64.245.770,04	64.322.021,27	76.251,23	0,12%
Titolo III (Entrate extratributarie)	6.383.834,34	7.387.544,50	1.003.710,16	15,72%
Titolo IV (Entrate in conto capitale)	351.045,80	363.167,80	12.122,00	3,45%
Titolo V (Entrate da riduzione di attività finanziarie)	0,00	0,00	0,00	n.s
Titolo VI (Accensione di prestiti)	0,00	0,00	0,00	n.s.
Titolo VII (Anticipazioni da istituto Tesoriere e Cassiere)	6.250.000,00	0,00	-6.250.000,00	-100,00%
Titolo IX (Entrate per conto terzi e partite di giro)	17.370.000,00	13.893.112,80	-3.476.887,20	-20,02%
Totale ENTRATE				
di cui accertabili euro	94.600.650,18	85.965.846,37	-8.634.803,81	-9,13%

In tema di entrate si rileva uno scostamento complessivo consistente, ma occorre considerare che per i titoli VII e IX le minori entrate controbilanciano con le minori spese dei titoli 5 e 7, quindi, al di fuori

di questa situazione, per le voci che garantiscono il finanziamento dell'Agenzia si rilevano maggiori entrate per i titoli II, III e IV.

TABELLA DI CONFRONTO TRA PREVISIONE E IMPEGNI

SPESE	Previsioni definitive	Impegni	Scostamento	%
1.- Spese correnti	74.326.704,15	65.566.324,45	-8.760.379,70	-11,79%
FPV di spesa corrente	7.175.953,82			
2.- Spese in conto capitale	4.995.172,96	2.911.230,95	-2.083.942,01	-41,72%
FPV di spesa in conto capitale	1.959.777,52			
3.- Spese per incremento di attività finanziarie	0	0		
4.- Rimborso di prestiti	1.271.000,00	1.270.578,25	-421,75	-0,03%
5.- Chiusura Anticipazioni da istituto tesoriere/cassiere	6.250.000,00	0	-6.250.000,00	-100,00%
7.- Spese per conto terzi e partite di giro	17.370.000,00	13.893.112,80	-3.476.887,20	-20,02%
Totale SPESE (al netto FPV)	104.212.877,11	83.641.246,45	-20.571.630,66	-19,74%
Totale FPV di spesa	9.135.731,34			

Per quanto riguarda le spese correnti, si riscontra un incremento nel disallineamento tra impegni e previsioni rispetto all'esercizio precedente di oltre 2 punti percentuali (nel rendiconto 2017 lo scostamento era pari al 9,70 per cento).

Il Collegio procede quindi all'analisi dei dati di cassa - riscossioni e pagamenti – raffrontando i valori ai rispettivi accertamenti e impegni riferiti all'esercizio di competenza, come segue:

TABELLA DI CONFRONTO TRA ACCERTAMENTI E RISCOSSIONI

	Accertamenti	Riscossioni	Realizzazione
Titolo I (Entrate correnti di natura tributaria, contributiva e perequativa)	0,00	0,00	n.s
Titolo II (Trasferimenti correnti)	64.322.021,27	49.126.718,02	76,38%
Titolo III (Entrate extratributarie)	7.387.544,50	5.296.271,20	71,69%
Titolo IV (Entrate in conto capitale)	363.167,80	323.565,80	89,10%
Titolo V (Entrate da riduzione di attività finanziarie)	0,00	0,00	n.s
Titolo VI (Accensione di prestiti)	0,00	0,00	n.s
Titolo VII (Anticipazioni da istituto Tesoriere e Cassiere)	0,00	0,00	n.s
Titolo IX (Entrate per conto terzi e partite di giro)	13.893.112,80	13.858.691,81	99,75%
Totale ENTRATE	85.965.846,37	68.605.246,83	79,81%

TABELLA DI CONFRONTO TRA IMPEGNI E PAGAMENTI

SPESE	Impegni	Pagamenti	Realizzazione
1.- Spese correnti	65.566.324,45	58.924.725,14	89,87%
2.- Spese in conto capitale	2.911.230,95	756.931,65	26,00%
3.- Spese per incremento di attività finanziarie	1.270.578,25	1.270.578,25	100,00%

4.- Rimborso di prestiti	0,00	0,00	
5.- Chiusura Anticipazioni da istituto tesoriere/cassiere	0,00	0,00	
7.- Spese per conto terzi e partite di giro	13.893.112,80	12.056.868,03	86,78%
Totale SPESE	83.641.246,45	73.009.103,07	87,29%

Le entrate da riscuotere e le spese da pagare costituiscono rispettivamente residui attivi e residui passivi da riportare al nuovo esercizio.

La percentuale di realizzazione delle entrate pari a 79,81% ed è influenzata principalmente dalla riscossione della sola quota di finanziamento regionale di provenienza dell'Assessorato alla Sanità, a fronte di un residuo pari a 14.000.000,00 di euro per la parte di spettanza dell'Assessorato all'Ambiente.

In ordine ai residui se ne evidenzia, di seguito, la dinamica evolutiva dalla quale emerge un aumento più consistente sulla parte attiva rispetto a quella passiva

TABELLA DI CONFRONTO DEI RESIDUI DI COMPETENZA

	2014	2015	2016	2017	2018	Scarto % 2018 su 2017
RR.AA. da gestione competenza	19.837.653,83	12.532.882,49	13.371.834,39	19.364.466,18	17.360.599,54	-10,35%
RR.PP. da gestione competenza	11.681.196,83	10.519.375,59	6.795.308,40	8.296.093,84	10.632.143,38	28,16%

TABELLA DI CONFRONTO RESIDUI TOTALI

	2014	2015	2016	2017	2018	Scarto % 2018 su 2017
RR.AA. complessivi	25.015.677,38	15.426.161,17	14.958.985,76	25.024.981,63	31.420.427,29	25,56%
RR.PP. complessivi	13.259.177,16	12.038.857,21	7.223.200,96	8.918.183,83	11.119.159,55	24,68%

La relazione al rendiconto dedica una sezione a parte sul dettaglio delle voci che hanno riguardato il rispetto sostanziale delle limitazioni introdotte dall'art. 6 del D.L. 78/2010 tenendo conto delle funzioni dell'Ente (su organi collegiali, consulenze, spese di rappresentanza, trasferte e formazione del personale e parco automezzi). Dalla tabella di cui al paragrafo 6 della relazione si ricava il dettaglio e il rispetto delle limitazioni introdotte tenendo in considerazione i compiti istituzionali di Arpa.

Il Collegio prende atto che l'indicatore di tempestività dei pagamenti di cui all'art. 41 comma 1 del decreto-legge 24 aprile 2016, n. 66 per l'anno 2018 è disponibile sul sito e allegato al rendiconto medesimo.

GESTIONE ECONOMICO PATRIMONIALE (BILANCIO)

Il Collegio dei Revisori prende inoltre atto della redazione del conto economico, dello stato patrimoniale per l'esercizio 2018 e del contenuto della nota integrativa.

Il bilancio economico patrimoniale è stato predisposto seguendo le disposizioni di cui al D.Lgs. 118/2011 e la valutazione delle voci è stata effettuata ispirandosi a criteri di prudenza e competenza.

Nel bilancio sono compresi solo gli utili realizzati alla data di chiusura dell'esercizio mentre si è tenuto conto dei rischi e delle perdite di competenza anche se conosciuti successivamente alla chiusura dell'esercizio; si è tenuto conto dei proventi e degli oneri di competenza del periodo cui si riferisce il bilancio indipendentemente dalla data dell'incasso o del pagamento.

Nella predisposizione del conto economico sono stati rispettati i principi di competenza economica ed in particolare i criteri di valutazione e classificazione indicati nei punti da 4.1 a 4.36, del principio contabile applicato n. 4/3.

L'anno 2018 è il secondo anno di contabilità economico patrimoniale, confrontabile con l'esercizio precedente sia per lo stato patrimoniale che per il conto economico.

Per quanto riguarda il **conto economico** si espone il seguente prospetto da cui si evince un utile di euro 851.946,87.

TABELLA RIEPILOGATIVA CONTO ECONOMICO

CONTO ECONOMICO	Anno 2018	Anno 2017	variazione
TOTALE COMPONENTI POSITIVI DELLA GESTIONE (A)	69.402.531,27	69.181.043,92	0,32%
TOTALE COMPONENTI NEGATIVI DELLA GESTIONE (B)	65.186.836,96	64.358.610,68	1,29%
DIFFERENZA FRA COMP. POSITIVI E NEGATIVI DELLA GESTIONE (A-B)	4.215.694,31	4.822.433,24	-12,58%
TOTALE PROVENTI ED ONERI FINANZIARI (C)	-17.350,68	-8.978,19	93,25%
TOTALE RETTIFICHE (D)	0	0	-
TOTALE PROVENTI ED ONERI STRAORDINARI (E)	-266.102,74	7.106,08	n.s.
RISULTATO PRIMA DELLE IMPOSTE (A-B+C+D+E)	3.932.240,89	4.820.561,13	-18,43%
Imposte (*)	3.080.294,02	2.961.774,77	4,00%
RISULTATO DELL'ESERCIZIO	851.946,87	1.858.786,36	-54,17%

Il valore della produzione nelle sue componenti percentuali risulta essere il seguente:

a) Proventi da trasferimenti correnti

CODICE CONTO	DESCRIZIONE CONTO	RICAVI
A.1.3.1.01.01.003	Trasferimenti correnti da Presidenza Consiglio Ministri	38.981,07
A.1.3.1.01.01.999	Trasferimenti correnti da altre Amministrazioni Centrali n.a.c.	21.914,52
A.1.3.1.01.02.001	Trasferimenti correnti da Regioni e province autonome	62.629.536,40
A.1.3.1.01.02.002	Trasferimenti correnti da Province	73.091,60
A.1.3.1.01.02.004	Trasferimenti correnti da Città metropolitane e Roma capitale	5.187,00
A.1.3.1.01.02.011	Trasferimenti correnti da ASL	33.050,00
A.1.3.1.01.02.017	Trasferimenti correnti da altri enti e agenzie regionali	27.595,12
A.1.3.1.03.99.999	Altri trasferimenti correnti da altre imprese	284.127,00
A.1.3.1.05.01.004	Fondo europeo di sviluppo regionale (FESR)	10.375,81
A.1.3.1.05.01.999	Altri trasferimenti correnti dall'Unione Europea	200.304,49
	TOTALE	63.324.163,01

b) quota annuale di contributi agli investimenti

CODICE CONTO	DESCRIZIONE CONTO	RICAVI
R.1.3.3.01.02.001	Quota annuale di contributi agli investimenti da Regioni e province autonome	4.253,99
R.1.3.3.05.07.001	Quota annuale di contributi agli investimenti dal Resto del Mondo	6.561,68
TOTALE		10.815,67

c) contributi agli investimenti: non esistono importi ascrivibili a tale voce;

4) ricavi delle vendite e prestazioni e proventi da servizi pubblici

a) proventi derivanti dalla gestione dei beni.

CODICE CONTO	DESCRIZIONE CONTO	RICAVI
R.1.2.4.02.02.001	Locazioni di altri beni immobili	58.455,00

b) ricavi della vendita di beni: non esistono importi ascrivibili a tale voce;

c) ricavi e proventi dalla prestazione di servizi.

CODICE CONTO	DESCRIZIONE CONTO	RICAVI
R.1.2.2.01.30.001	Servizi ispettivi e di controlli	29.158,00
R.1.2.2.01.36.001	Ricavi da attività di monitoraggio e controllo ambientale	3.884.311,46
R.1.2.2.01.99.999	Ricavi da servizi n.a.c.	1.425.845,04
TOTALE		5.339.314,50

5) variazioni nelle rimanenze di prodotti in corso di lavorazione, etc. (+/-): non esistono importi ascrivibili a tale voce.

6) variazione dei lavori in corso su ordinazione: non esistono importi ascrivibili a tale voce.

7) incrementi di immobilizzazioni per lavori interni: non esistono importi ascrivibili a tale voce.

8) altri ricavi e proventi diversi.

CODICE CONTO	DESCRIZIONE CONTO	RICAVI
R.1.4.1.01.01.001	Indennizzi di assicurazione su beni immobili	7.770,63
R.1.4.1.01.02.001	Indennizzi di assicurazione su beni mobili	35.589,25
R.1.4.1.01.99.001	Altri indennizzi di assicurazione contro i danni	5.791,07
R.1.4.3.01.01.001	Rimborsi ricevuti per spese di personale (comando, distacco, fuori ruolo, convenzioni, ecc)	21.838,90
R.1.4.3.03.01.001	Entrate da rimborsi, recuperi e restituzioni di somme non dovute o incassate in eccesso da Amministrazioni Centrali	180.462,54
R.1.4.3.03.02.001	Entrate da rimborsi, recuperi e restituzioni di somme non dovute o incassate in eccesso da Amministrazioni Locali	41.910,13
R.1.4.3.03.03.001	Entrate da rimborsi, recuperi e restituzioni di somme non dovute o incassate in eccesso da Enti Previdenziali	143.617,15
R.1.4.3.03.04.001	Entrate da rimborsi, recuperi e restituzioni di somme non dovute o incassate in eccesso da Famiglie	207.820,47
R.1.4.3.03.05.001	Entrate da rimborsi, recuperi e restituzioni di somme non dovute o incassate in eccesso da Imprese	24.982,95
TOTALE		669.783,09

Il valore totale della produzione risulta pari a euro 69.402.531,27

Per quanto riguarda il costo della produzione si elencano nella seguente tabella la percentuale di incidenza delle singole voci raggruppate:

TABELLA INCIDENZA PERCENTUALE SUI COSTI DI PRODUZIONE

DESCRIZIONE CONTO	TOTALE	%
PERSONALE	45.677.419,35	70,07%
PRESTAZIONI DI SERVIZI	13.368.544,26	20,51%
AMMORTAMENTI	2.909.096,57	4,46%
ACQUISTO DI MATERIE PRIME	1.284.805,51	1,97%
ACCANTONAMENTI	1.096.306,28	1,68%
ONERI DI GESTIONE	490.650,83	0,75%
UTILIZZO BENI DI TERZI	386.278,57	0,59%
MAGAZZINO	-26.264,41	-0,04%
TOTALE	65.186.836,96	100,00%

Rispetto al totale dei costi di produzione si riportano inoltre i dettagli delle voci che hanno originato costi:

TABELLA DETTAGLIO VOCI DEI COMPONENTI NEGATIVI

9) acquisto di materie prime e/o beni di consumo.

CODICE CONTO	DESCRIZIONE CONTO	COSTI
C.2.1.1.01.01.001	Giornali e riviste	12.924,50
C.2.1.1.01.01.002	Pubblicazioni	6.161,46
C.2.1.1.01.02.001	Carta, cancelleria e stampati	26.647,15
C.2.1.1.01.02.002	Carburanti, combustibili e lubrificanti	142.593,25
C.2.1.1.01.02.003	Equipaggiamento	15.408,80
C.2.1.1.01.02.004	Vestiario	9.535,01
C.2.1.1.01.02.007	Altri materiali tecnico-specialistici non sanitari	1.057.683,88
C.2.1.1.01.02.008	Strumenti tecnico-specialistici non sanitari	838,37
C.2.1.1.01.02.999	Altri beni e materiali di consumo n.a.c.	13.013,09
	TOTALE	1.284.805,51

10) prestazioni di servizi

CODICE CONTO	DESCRIZIONE CONTO	COSTI
C.2.1.2.01.01.001	Organi istituzionali dell'amministrazione - Indennità	368.660,41
C.2.1.2.01.01.002	Organi istituzionali dell'amministrazione - Rimborsi	22.732,43
C.2.1.2.01.01.008	Compensi agli organi istituzionali di revisione, di controllo ed altri incarichi istituzionali dell'amministrazione	28.114,99
C.2.1.2.01.02.001	Rimborso spese di viaggio e di trasloco	44.056,99
C.2.1.2.01.02.002	Indennità di missione e di trasferta	124.804,30
C.2.1.2.01.02.005	Organizzazione e partecipazione a manifestazioni e convegni	2.574,20

C.2.1.2.01.02.999	Altre spese per relazioni pubbliche, convegni e mostre, pubblicità n.a.c	9.511,56
C.2.1.2.01.04.999	Altre spese per formazione e addestramento n.a.c.	49.675,82
C.2.1.2.01.05.001	Telefonia fissa	131.100,27
C.2.1.2.01.05.002	Telefonia mobile	76.245,77
C.2.1.2.01.05.004	Energia elettrica	1.009.724,28
C.2.1.2.01.05.005	Acqua	41.655,94
C.2.1.2.01.05.006	Gas	477.341,11
C.2.1.2.01.05.999	Utenze e canoni per altri servizi n.a.c.	138.688,13
C.2.1.2.01.06.002	PPP - Canoni Servizi	12.999,96
C.2.1.2.01.07.001	Manutenzione ordinaria e riparazioni di mezzi di trasporto ad uso civile, di sicurezza e ordine pubblico	165.150,92
C.2.1.2.01.07.003	Manutenzione ordinaria e riparazioni di mobili e arredi	4.065,00
C.2.1.2.01.07.004	Manutenzione ordinaria e riparazioni di impianti e macchinari	483.735,76
C.2.1.2.01.07.005	Manutenzione ordinaria e riparazioni di attrezzature	5.494.298,44
C.2.1.2.01.07.008	Manutenzione ordinaria e riparazioni di beni immobili	233.620,19
C.2.1.2.01.07.011	Manutenzione ordinaria e riparazioni di altri beni materiali	6.462,16
C.2.1.2.01.08.001	Incarichi libero professionali di studi, ricerca e consulenza	17.020,43
C.2.1.2.01.08.002	Esperti per commissioni, comitati e consigli	450,00
C.2.1.2.01.09.004	Perizie	951,60
C.2.1.2.01.09.006	Patrocinio legale	16.609,77
C.2.1.2.01.09.008	Prestazioni di natura contabile, tributaria e del lavoro	9.750,00
C.2.1.2.01.09.009	Prestazioni tecnico scientifiche a fini di ricerca	68.370,52
C.2.1.2.01.09.999	Altre prestazioni professionali e specialistiche n.a.c.	386.443,90
C.2.1.2.01.11.001	Servizi di sorveglianza e custodia e accoglienza	297.527,14
C.2.1.2.01.11.002	Servizi di pulizia e lavanderia	1.356.304,62
C.2.1.2.01.11.003	Trasporti, traslochi e facchinaggio	376.396,81
C.2.1.2.01.11.999	Altri servizi ausiliari n.a.c.	38.670,15
C.2.1.2.01.12.002	Servizio mense personale civile	233.633,98
C.2.1.2.01.13.004	Contratti di servizio per la raccolta rifiuti	36.399,27
C.2.1.2.01.13.005	Contratti di servizio per il conferimento in discarica dei rifiuti	783,24
C.2.1.2.01.14.001	Pubblicazione bandi di gara	9.547,28
C.2.1.2.01.14.999	Altre spese per servizi amministrativi	1.402,83
C.2.1.2.01.15.002	Oneri per servizio di tesoreria	796,58
C.2.1.2.01.16.001	Gestione e manutenzione applicazioni	1.059.936,86

C.2.1.2.01.16.004	Servizi di rete per trasmissione dati e VoIP e relativa manutenzione	450,00
C.2.1.2.01.16.005	Servizi per i sistemi e relativa manutenzione	70.569,99
C.2.1.2.01.16.006	Servizi di sicurezza	49.817,01
C.2.1.2.01.16.007	Servizi di gestione documentale	8.930,06
C.2.1.2.01.16.009	Servizi per le postazioni di lavoro e relativa manutenzione	85.559,86
C.2.1.2.01.16.010	Servizi di consulenza e prestazioni professionali ICT	164.135,32
C.2.1.2.01.16.011	Processi trasversali alle classi di servizio	32.717,35
C.2.1.2.01.16.012	Altri servizi informatici e di telecomunicazioni n.a.c.	5.368,00
C.2.1.2.01.99.003	Quote di associazioni	51.667,60
C.2.1.2.01.99.999	Altri servizi diversi n.a.c.	25.169,22
C.2.1.2.02.01.001	Spese per accertamenti sanitari resi necessari dall'attività lavorativa	37.946,24
TOTALE		13.368.544,26

11) utilizzo di beni di terzi

CODICE CONTO	DESCRIZIONE CONTO	COSTI
C.2.1.3.01.01.001	Locazione di beni immobili	137.260,28
C.2.1.3.01.02.001	Noleggi di mezzi di trasporto	25.521,41
C.2.1.3.01.03.001	Noleggi di attrezzature scientifiche e sanitarie	48.795,12
C.2.1.3.01.04.001	Noleggi di hardware	39.723,20
C.2.1.3.01.05.001	Fitti di terreni e giacimenti	55.000,00
C.2.1.3.99.99.999	Altri costi sostenuti per utilizzo di beni di terzi n.a.c.	79.978,56
TOTALE		386.278,57

12) trasferimenti e contributi

a) trasferimenti correnti: non esistono importi ascrivibili a tale voce.

b) contributi agli investimenti ad amministrazioni pubbliche: non esistono importi ascrivibili a tale voce.

c) contributi agli investimenti ad altri soggetti: non esistono importi ascrivibili a tale voce.

13) Personale

CODICE CONTO	DESCRIZIONE CONTO	COSTI
C.2.1.4.01.01.001	Voci stipendiali corrisposte al personale a tempo indeterminato	23.703.298,74
C.2.1.4.01.01.002	Indennità ed altri compensi, esclusi i rimborsi spesa per missione, corrisposti al personale a tempo indeterminato	7.873.278,78
C.2.1.4.01.01.003	Voci stipendiali corrisposte al personale a tempo determinato	634.035,06
C.2.1.4.01.01.004	Indennità ed altri compensi, esclusi i rimborsi spesa documentati per missione, corrisposti al personale a tempo determinato	2.472.973,75
C.2.1.4.01.02.001	Straordinario per il personale a tempo indeterminato	307.675,62
C.2.1.4.01.02.002	Straordinario per il personale a tempo determinato	15.987,50

C.2.1.4.02.01.001	Contributi obbligatori per il personale	9.834.441,54
C.2.1.4.02.02.001	Contributi previdenza complementare	6.857,74
C.2.1.4.03.01.001	Assegni familiari	191.501,57
C.2.1.4.99.02.001	Buoni pasto	621.764,79
C.2.1.4.99.99.001	Altri costi del personale n.a.c.	15.604,26
TOTALE		45.677.419,35

14) Ammortamenti e svalutazioni

a) ammortamenti di immobilizzazioni immateriali:

CODICE CONTO	DESCRIZIONE CONTO	COSTI
C.2.2.2.02.01.001	Ammortamento Software autoprodotta	19.296,38
C.2.2.2.04.01.001	Ammortamento Opere dell'ingegno e Diritti d'autore	3.991,52
TOTALE		23.287,90

b) ammortamenti di immobilizzazioni materiali

CODICE CONTO	DESCRIZIONE CONTO	COSTI
C.2.2.1.01.01.001	Ammortamento Mezzi di trasporto stradali	15.463,10
C.2.2.1.03.01.001	Ammortamento Mobili e arredi per ufficio	11.522,30
C.2.2.1.03.03.001	Ammortamento Mobili e arredi per laboratori	6.595,35
C.2.2.1.04.02.001	Ammortamento di impianti	78.804,38
C.2.2.1.05.01.001	Ammortamento di attrezzature scientifiche	563.228,32
C.2.2.1.05.99.999	Ammortamento di attrezzature n.a.c.	16.564,34
C.2.2.1.06.01.001	Ammortamento Macchine per ufficio	2.025,28
C.2.2.1.07.01.001	Ammortamento di server	19.273,40
C.2.2.1.07.02.001	Ammortamento postazioni di lavoro	36.696,65
C.2.2.1.07.03.001	Ammortamento periferiche	5.004,59
C.2.2.1.07.04.001	Ammortamento degli apparati di telecomunicazione	8.050,53
C.2.2.1.07.05.001	Ammortamento dei tablet e dispositivi di telefonia fissa e mobile	1.229,24
C.2.2.1.07.99.999	Ammortamento di hardware n.a.c.	2.886,86
C.2.2.1.09.19.001	Ammortamento Fabbricati ad uso strumentale	1.153.598,32
C.2.2.1.09.04.001	Ammortamento Fabbricati industriali e costruzioni leggere	17.043,70
C.2.2.1.09.99.001	Ammortamento di altri beni immobili diversi	3.822,31
TOTALE		1.941.808,67

c) altre svalutazioni delle immobilizzazioni: non sussistono le condizioni

d) svalutazioni dei crediti

CODICE CONTO	DESCRIZIONE CONTO	COSTI
C.2.4.1.99.01.001	Accantonamento a fondo svalutazione altri crediti	944.000,00

15) Variazioni nelle rimanenze di materie prime e/o beni di consumo

CODICE CONTO	DESCRIZIONE CONTO	COSTI
C.2.5.1.01.01.001	Variazioni nelle rimanenze di materie prime e/o beni di consumo	26.264,41

16) Accantonamenti per rischi

CODICE CONTO	DESCRIZIONE CONTO	COSTI
C.2.4.2.01.01.001	Accantonamenti per rischi	468.345,04

17) Altri accantonamenti

CODICE CONTO	DESCRIZIONE CONTO	COSTI
C.2.4.3.01.01.001	Accantonamenti per rinnovi contrattuali	627.961,24

18) Oneri diversi di gestione

CODICE CONTO	DESCRIZIONE CONTO	COSTI
C.2.1.9.01.01.002	Imposta di registro e di bollo	2.222,02
C.2.1.9.01.01.006	Tassa e/o tariffa smaltimento rifiuti solidi urbani	226.308,10
C.2.1.9.01.01.009	Tassa di circolazione dei veicoli a motore (tassa automobilistica)	16.808,21
C.2.1.9.01.01.011	Imposta Municipale Propria	22.232,51
C.2.1.9.01.01.999	Imposte, tasse e proventi assimilati a carico dell'ente n.a.c.	15.869,77
C.2.1.9.03.01.003	Premi di assicurazione per responsabilità civile verso terzi	228,60
C.2.1.9.03.01.004	Altri premi di assicurazione contro i danni	198.640,83
C.2.1.9.99.08.002	Costi per rimborsi di parte corrente ad Amministrazioni Locali di somme non dovute o incassate in eccesso	3.840,79
C.2.1.9.99.08.005	Costi per rimborsi di parte corrente a Imprese di somme non dovute o incassate in eccesso	4.500,00
	TOTALE	490.650,83

IL valore totale dei componenti negativi di reddito è di euro 65.186.836,96, mentre il valore finale della produzione si assesta a euro 4.215.694,31.

Le imposte Irap e Ires sono pari a euro 3.080.294,02.

Passando all'esame dello stato patrimoniale si rileva quanto segue


Le immobilizzazioni immateriali sono iscritte al costo storico di acquisizione ed esposte al netto degli ammortamenti effettuati nel corso degli esercizi e imputati direttamente alle singole voci.

Nell'ambito delle immobilizzazioni immateriali sono iscritti i software e le spese di manutenzione straordinaria su immobili di terzi in uso.

I software sono ammortizzati sistematicamente applicando il coefficiente di ammortamento previsto al §4.18 del "Principio contabile applicato concernente la Contabilità Economico-Patrimoniale degli Enti in Contabilità finanziaria" pari al 20%

Le spese di manutenzione straordinaria su immobili di terzi in uso sono ammortizzati in 5 anni, quindi al 20%.

Le immobilizzazioni materiali sono iscritte al costo storico di acquisizione ed esposte al netto degli ammortamenti effettuati nel corso degli esercizi e imputati direttamente alle singole voci.



Beni immobili

Il patrimonio immobiliare e i terreni di proprietà dell'Agenzia risultano inseriti:

- al valore catastale per gli immobili trasferiti dalle USSL ai sensi della LR 60/1995 (legge istitutiva dell'Agenzia) con DGR n.97-8930 del 17/05/1996 e n. 12-2838 del 23/04/2001 - sedi di Alessandria, Asti, Grugliasco palazzina A e B, Novara, Vercelli;
- al costo di acquisto per gli immobili acquistati successivamente - sedi di Biella, Cuneo, Ivrea, La Loggia, EX MOI e il terreno sito in Alessandria, Via Spalto Marengo n. 38.
- al valore risultante dall'iscrizione nel rendiconto 2017 – sede di Omegna come bene di terzi in uso, incrementato del valore dei lavori effettuati per la durata del possesso continuativo sin dall'anno 2000 e ridotto delle relative quote di ammortamento; nel corso dell'anno 2018, infatti, rispetto al bene in questione si è finalmente potuto formalizzare, per effetto dell'avvenuto frazionamento catastale conseguito alla istanza prot. n A80X84 presentata in data 9 aprile dall'ASL VCO, l'intestazione del diritto di proprietà in capo ad Arpa Piemonte sull'immobile presso la competente Agenzia del Territorio di Verbania (identificato ora al foglio 2 particella 1517 subalterno 2).

Il patrimonio mobiliare dell'Agenzia è frutto di trasferimenti dalle USSL ai sensi della LR 60/1995 (legge istitutiva dell'Agenzia) con DGR n.97-8930 del 17/05/1996 e n. 12-2838 del 23/04/2001 e da acquisti effettuati successivamente nel corso degli anni.

Nel primo esercizio in cui il bene è soggetto ad ammortamento, la relativa quota è ridotta della metà ai sensi di legge.

Come indicato nell'allegato n.4/3 gli Enti hanno però la facoltà di applicare anche percentuali di ammortamento maggiori di quelle previste in considerazione della vita utile dei singoli beni e, per le categorie "Impianti" ed "Attrezzature", l'Agenzia ha applicato diverse aliquote facendo riferimento al coefficiente applicato agli stessi beni in settori con caratteristiche similari.

Si riporta la tabella degli ammortamenti contenuta nell'allegato 4.3 del D.Lgs.118/2011 con i coefficienti effettivamente applicati dall'Agenzia.

TIPOLOGIA BENI	COEFFICIENTE ANNUO	TIPOLOGIA BENI	COEFFICIENTE ANNUO
Mezzi di trasporto stradali leggeri	20%	Mobili e arredi per ufficio	10%
Macchinari per ufficio	20%	Mobili e arredi per locali ad uso specifico	10%
Hardware	25%	Opere dell'ingegno- software prodotto	20%
Fabbricati civili ad uso abitativo commerciale istituzionale	2%		

Si riportano altresì i coefficienti utilizzati a partire dall'anno 2016 dall'Agenzia in deroga alla tabella di cui sopra, come previsto dalle istruzioni citate.

Impianti e attrezzature	%
Attrezzature scientifiche	12,5%
Attrezzature generiche	12,5%
Strutture artificiali, infrastrutture specifiche	10%
Impianti specifici	15%
Impianti generici	8%

Le aliquote di queste voci sono state così individuate:

- i coefficienti della tipologia “Attrezzature scientifiche e generiche” derivano dai coefficienti di ammortamento immobilizzazioni materiali (D.M. 31 dicembre 1988) – gruppo XXI – Servizi sanitari “Attrezzatura specifica”;
- il coefficiente della tipologia “Attrezzature strutture artificiali, infrastrutture specifiche” deriva dai coefficienti di ammortamento immobilizzazioni materiali (D.M. 31 dicembre 1988) – gruppo XXI – Servizi sanitari “Costruzioni leggere, tettoie, baracche”;
- il coefficiente della tipologia “Impianti specifici” deriva dai coefficienti di ammortamento immobilizzazioni materiali (D.M. 31 dicembre 1988) – gruppo XXI – Servizi sanitari “Impianti destinati al trattamento e depurazione delle acque, fumi nocivi ecc mediante l’impiego di reagenti chimici” che corrisponde anche all’aliquota annuale ordinaria di ammortamento esposta all’art. 229 del Tuel per la tipologia “Macchinari, apparecchi, attrezzature, impianti ed altri beni mobili”;
- il coefficiente della tipologia “Impianti generici” deriva dai coefficienti di ammortamento immobilizzazioni materiali (D.M. 31 dicembre 1988) – gruppo XVIII - Industrie dei trasporti e delle comunicazioni “Rete aerea, pali sostegno”.

Le scorte di magazzino sono state valutate al minore tra il costo di acquisto, rilevato con il criterio della media ponderata, ed il valore di presumibile realizzo desumibile dall’andamento del mercato.

I crediti di funzionamento sono iscritti nell’attivo dello Stato patrimoniale solo se corrispondenti ad obbligazioni giuridiche perfezionate esigibili, per le quali il servizio è stato reso o è avvenuto lo scambio dei beni.

I crediti sono iscritti al valore nominale, ricondotto al presumibile valore di realizzo, attraverso apposito fondo svalutazione crediti portato a diretta diminuzione degli stessi.

Il Fondo svalutazione crediti corrisponde alla sommatoria, al netto degli eventuali utilizzi, degli accantonamenti annuali per la svalutazione dei crediti sia di funzionamento che di finanziamento.

L’ammontare del fondo svalutazione crediti, in applicazione della metodologia di calcolo dell’accantonamento al fondo di cui ai punti n. 4.20 e n. 4.27 del principio contabile applicato concernente la contabilità economico-patrimoniale, è di importo pari a quello inserito nel rendiconto finanziario.


Nell’ambito delle disponibilità liquide sono ricompresi, oltre al conto di Tesoreria, i conti correnti bancari e postali relativi agli incassi delle strutture, i conti di cassa economale e le casse contanti a disposizione delle casse economali stesse.

I debiti funzionamento verso fornitori sono iscritti nello stato patrimoniale solo se corrispondenti a obbligazioni giuridiche perfezionate esigibili per le quali il servizio è stato reso o è avvenuto lo scambio dei beni.

Le somme introitate per le contravvenzioni in ambito ambientale (legge 22 maggio 2015, n. 68) figurano in contabilità finanziaria come entrate e costituiscono debito verso i ministeri e sono state inserite quale accantonamento in avanzo vincolato di pari importo per la futura iscrizione sul capitolo di spesa pertinente ad avvenuta individuazione del destinatario finale mentre, in contabilità economico patrimoniale, sono ricomprese all’interno del saldo del conto corrente bancario di tesoreria e, nella voce debiti per trasferimenti correnti a ministeri dello stato patrimoniale.

I fondi rischi e oneri accolgono accantonamenti destinati a coprire perdite o debiti di natura determinata, esistenza certa o probabile, oppure ammontare o data di sopravvenienza indeterminati alla chiusura dell’esercizio e contemplano le seguenti voci:

1. Fondo per rinnovi contrattuali
2. Fondo contenzioso (rischi spese legali)

Handwritten signatures and initials in the bottom right corner of the page. There are two distinct signatures, one appearing to be 'D' and another more complex signature, and the initials 'CB' written below them.

I debiti per mutui sono ricompresi nella voce "debiti verso banche e tesoriere"; i fondi relativi al personale sono stati iscritti nella posta "Altri debiti verso il personale dipendente". Nella voce 5d "Altri", risulta altresì presente il debito residuo nei confronti del Comune di Torino sorto in occasione dell'acquisto del diritto di superficie e corrispondente alle 87 quote annuali rimanenti come riepilogato nel conto "Altri debiti n.a.c."

Si rileva un riscontro passivo relativo ai contributi agli investimenti derivanti da finanziamenti esterni ricevuti, al netto della quota annuale per contributi agli investimenti rilevata tra i ricavi.

Si dà, quindi, evidenza in allegato delle poste contabili riepilogative di stato patrimoniale al 31/12/2018.

Conclusioni

Il Collegio dei Revisori dichiara di aver svolto i propri compiti di controllo con diligenza ed in situazione di assoluta indipendenza soggettiva ed oggettiva nei confronti delle persone che determinano gli atti e le operazioni dell'Ente.

Il Collegio osserva, in via generale, la formale regolarità contabile e finanziaria della gestione dell'Agenzia ed attesta la sostanziale corrispondenza del rendiconto 2018 alle risultanze della gestione.

Il Collegio esprime pertanto parere favorevole al rendiconto finanziario.


Il Collegio, richiamando quanto evidenziato a pag. 7 della presente Relazione in ordine al mancato riscontro da parte della Regione Piemonte all'attività di circolarizzazione, esprime parere favorevole allo Stato Patrimoniale e al Conto Economico 2018.

Quanto sopra sul presupposto che l'avanzo di amministrazione, il Rendiconto finanziario e lo Stato Patrimoniale considerano i crediti nei confronti della Regione Piemonte pienamente esigibili.


Torino, 10 giugno 2019

Il Collegio dei Revisori


Dott. Simone MAINARDI (Presidente)



Dott.ssa Claudia BALESTRA (Componente)



Dott. Guglielmo PEPE (Componente)



CONTO ECONOMICO

CONTO ECONOMICO		2018	2017	riferimento art. 2425 cc	riferimento DM 26/4/95
A) COMPONENTI POSITIVI DELLA GESTIONE					
1	Proventi da tributi				
2	Proventi da fondi perequativi				
3	Proventi da trasferimenti e contributi	63.334.978,68	64.226.515,54		
a	<i>Proventi da trasferimenti correnti</i>	63.324.163,01	64.215.699,87		A5c
b	<i>Quota annuale di contributi agli investimenti</i>	10.815,67	10.815,67		E20c
c	<i>Contributi agli investimenti</i>				
4	Ricavi delle vendite e prestazioni e proventi da servizi pubblici	5.397.769,50	4.363.962,31	A1	A1a
a	<i>Proventi derivanti dalla gestione dei beni</i>	58.455,00	58.455,00		
b	<i>Ricavi della vendita di beni</i>				
c	<i>Ricavi e proventi dalla prestazione di servizi</i>	5.339.314,50	4.305.507,31		
5	Variazioni nelle rimanenze di prodotti in corso di lavorazione, etc. (+/-)			A2	A2
6	Variazione dei lavori in corso su ordinazione			A3	A3
7	Incrementi di immobilizzazioni per lavori interni			A4	A4
8	Altri ricavi e proventi diversi	669.783,09	590.566,07	A5	A5 a e b
TOTALE COMPONENTI POSITIVI DELLA GESTIONE (A)		69.402.531,27	69.181.043,92		
B) COMPONENTI NEGATIVI DELLA GESTIONE					
9	Acquisto di materie prime e/o beni di consumo	1.284.805,51	1.614.237,97	B6	B6
10	Prestazioni di servizi	13.368.544,26	13.383.223,77	B7	B7
11	Utilizzo beni di terzi	386.278,57	330.393,18	B8	B8
12	Trasferimenti e contributi	0,00	0,00		
a	<i>Trasferimenti correnti</i>				
b	<i>Contributi agli investimenti ad Amministrazioni pubb.</i>				
c	<i>Contributi agli investimenti ad altri soggetti</i>				
13	Personale	45.677.419,35	45.269.083,42	B9	B9
14	Ammortamenti e svalutazioni	2.909.096,57	2.607.144,39	B10	B10
a	<i>Ammortamenti di immobilizzazioni Immateriali</i>	23.287,90	22.827,28	B10a	B10a
b	<i>Ammortamenti di immobilizzazioni materiali</i>	1.941.808,67	1.961.978,37	B10b	B10b
c	<i>Altre svalutazioni delle immobilizzazioni</i>			B10c	B10c
d	<i>Svalutazione dei crediti</i>	944.000,00	622.338,74	B10d	B10d
15	Variazioni nelle rimanenze di materie prime e/o beni di consumo (+/-)	-26.264,41	-228.463,81	B11	B11
16	Accantonamenti per rischi	468.345,04	134.172,04	B12	B12
17	Altri accantonamenti	627.961,24	720.211,66	B13	B13
18	Oneri diversi di gestione	490.650,83	528.608,06	B14	B14
TOTALE COMPONENTI NEGATIVI DELLA GESTIONE (B)		65.186.836,96	64.358.610,68		
DIFFERENZA FRA COMP. POSITIVI E NEGATIVI DELLA GESTIONE (A-B)		4.215.694,31	4.822.433,24	-	-
C) PROVENTI ED ONERI FINANZIARI					
Proventi finanziari					
19	Proventi da partecipazioni	0,00	0,00	C15	C15
a	<i>da societ? controllate</i>				
b	<i>da societ? partecipate</i>				
c	<i>da altri soggetti</i>				
20	Altri proventi finanziari	5.576,00	663,56	C16	C16
Totale proventi finanziari		5.576,00	663,56		
Oneri finanziari					
21	Interessi ed altri oneri finanziari	22.926,68	9.641,75	C17	C17
a	<i>Interessi passivi</i>	22.926,68	9.641,75		
b	<i>Altri oneri finanziari</i>				
Totale oneri finanziari		22.926,68	9.641,75		
TOTALE PROVENTI ED ONERI FINANZIARI (C)		-17.350,68	-8.978,19	-	-
D) RETTIFICHE DI VALORE ATTIVITA' FINANZIARIE					
22	Rivalutazioni			D18	D18
23	Svalutazioni			D19	D19
TOTALE RETTIFICHE (D)		0,00	0,00		
E) PROVENTI ED ONERI STRAORDINARI					
24	Proventi straordinari	92.583,59	115.648,90	E20	E20
a	<i>Proventi da permessi di costruire</i>				

CONTO ECONOMICO

CONTO ECONOMICO		2018	2017	riferimento art. 2425 cc	riferimento DM 26/4/95
b	Proventi da trasferimenti in conto capitale				
c	Sopravvenienze attive e insussistenze del passivo	90.183,59	89.026,19		E20b
d	Plusvalenze patrimoniali	2.400,00	26.622,71		E20c
e	Altri proventi straordinari				
	Totale proventi straordinari	92.583,59	115.648,90		
25	Oneri straordinari	358.686,33	108.542,82	E21	E21
a	Trasferimenti in conto capitale				
b	Sopravvenienze passive e insussistenze dell'attivo	71.625,89	106.643,01		E21b
c	Minusvalenze patrimoniali	113,50	1.899,81		E21a
d	Altri oneri straordinari	286.946,94			E21d
	Totale oneri straordinari	358.686,33	108.542,82		
	TOTALE PROVENTI ED ONERI STRAORDINARI (E)	-266.102,74	7.106,08	-	-
	RISULTATO PRIMA DELLE IMPOSTE (A-B+C+D+E)	3.932.240,89	4.820.561,13	-	-
26	Imposte (*)	3.080.294,02	2.961.774,77	E22	E22
27	RISULTATO DELL'ESERCIZIO	851.946,87	1.858.786,36	E23	E23

STATO PATRIMONIALE - ATTIVO

STATO PATRIMONIALE (ATTIVO)		2018	2017	riferimento art. 2425 cc	riferimento DM 26/4/95
	A) CREDITI vs. LO STATO ED ALTRE AMMINISTRAZIONI PUBBLICHE PER LA PARTECIPAZIONE AL FONDO DI DOTAZIONE			A	A
	TOTALE CREDITI vs PARTECIPANTI (A)	0,00	0,00		
	B) IMMOBILIZZAZIONI				
	<u>Immobilizzazioni immateriali</u>			BI	BI
I	1 Costi di impianto e di ampliamento			BI1	BI1
	2 Costi di ricerca sviluppo e pubblicità			BI2	BI2
	3 Diritti di brevetto ed utilizzazione opere dell'ingegno	32.630,50	55.918,40	BI3	BI3
	4 Concessioni, licenze, marchi e diritti simile			BI4	BI4
	5 Avviamento			BI5	BI5
	6 Immobilizzazioni in corso ed acconti			BI6	BI6
	9 Altre	136.641,89	176.104,80	BI7	BI7
	Totale immobilizzazioni immateriali	169.272,39	232.023,20		
	<u>Immobilizzazioni materiali (3)</u>				
II	1 Beni demaniali	0,00	0,00		
	1.1 Terreni				
	1.2 Fabbricati				
	1.3 Infrastrutture				
	1.9 Altri beni demaniali				
III	2 Altre immobilizzazioni materiali (3)	47.844.997,65	46.543.399,34		
	2.1 Terreni	6.476.468,82	6.476.468,82	BII1	BII1
	a di cui in leasing finanziario				
	2.2 Fabbricati	38.865.046,49	37.879.341,75		
	a di cui in leasing finanziario				
	2.3 Impianti e macchinari	302.251,53	319.514,61	BII2	BII2
	a di cui in leasing finanziario				
	2.4 Attrezzature industriali e commerciali	1.971.881,49	1.588.557,55	BII3	BII3
	2.5 Mezzi di trasporto	39.451,85	53.214,95		
	2.6 Macchine per ufficio e hardware	157.277,93	175.650,57		
	2.7 Mobili e arredi	32.619,54	50.651,09		
	2.8 Infrastrutture				
	2.99 Altri beni materiali				
	3 Immobilizzazioni in corso ed acconti	233.291,13	42.684,18	BII5	BII5
	Totale immobilizzazioni materiali	48.078.288,78	46.586.083,52		
IV	<u>Immobilizzazioni Finanziarie (1)</u>				
	1 Partecipazioni in	0,00	0,00	BIII1	BIII1
	a imprese controllate			BIII1a	BIII1a
	b imprese partecipate			BIII1b	BIII1b
	c altri soggetti				
	2 Crediti verso	0,00	0,00	BIII2	BIII2
	a altre amministrazioni pubbliche				
	b imprese controllate			BIII2a	BIII2a
	c imprese partecipate			BIII2b	BIII2b
	d altri soggetti			BIII2c BIII2d	BIII2d
	3 Altri titoli			BIII3	
	Totale immobilizzazioni finanziarie	0,00	0,00		
	TOTALE IMMOBILIZZAZIONI (B)	48.247.561,17	46.818.106,72	-	-
	C) ATTIVO CIRCOLANTE				
I	<u>Rimanenze</u>	583.971,21	557.706,80	CI	CI
	Totale rimanenze	583.971,21	557.706,80		
II	<u>Crediti (2)</u>				
	1 Crediti di natura tributaria	104.326,00	0,00		
	a Crediti da tributi destinati al finanziamento della sanità				
	b Altri crediti da tributi	104.326,00			
	c Crediti da Fondi perequativi				
	2 Crediti per trasferimenti e contributi	26.099.020,81	19.968.989,25		
	a verso amministrazioni pubbliche	25.465.759,49	19.284.499,99		


STATO PATRIMONIALE - ATTIVO

STATO PATRIMONIALE (ATTIVO)		2018	2017	riferimento art. 2425 cc	riferimento DM 26/4/95
b	<i>imprese controllate</i>			CII2	CII2
c	<i>imprese partecipate</i>			CII3	CII3
d	<i>verso altri soggetti</i>	633.261,32	684.489,26		
3	Verso clienti ed utenti	1.255.795,59	1.723.460,35	CII1	CII1
4	Altri Crediti	1.428.622,54	2.130.710,77	CII5	CII5
a	<i>verso l'erario</i>	98.509,00	87.497,00		
b	<i>per attività svolta per c/terzi</i>		130.393,20		
c	<i>altri</i>	1.330.113,54	1.912.820,57		
	Totale crediti	28.887.764,94	23.823.160,37		
III	<u>Attività finanziarie che non costituiscono immobilizzi</u>				
1	Partecipazioni			CIII1,2,3,4,5	CIII1,2,3
2	Altri titoli			CIII6	CIII5
	Totale attività finanziarie che non costituiscono immobilizzi	0,00	0,00		
IV	<u>Disponibilità liquide</u>				
1	Conto di tesoreria	691.019,13	2.641.160,47		
a	<i>Istituto tesoriere</i>	691.019,13	2.641.160,47		CIV1a
b	<i>presso Banca d'Italia</i>				
2	Altri depositi bancari e postali	1.684.220,15	1.209.971,53	CIV1	CIV1b e CIV1c
3	Denaro e valori in cassa	7.870,76	8.566,25	CIV2 e CIV3	CIV2 e CIV3
4	Altri conti presso la tesoreria statale intestati all'ente				
	Totale disponibilità liquide	2.383.110,04	3.859.698,25		
	TOTALE ATTIVO CIRCOLANTE (C)	31.854.846,19	28.240.565,42		
	D) RATEI E RISCONTI				
1	Ratei attivi			D	D
2	Risconti attivi	5.561,82	5.561,82	D	D
	TOTALE RATEI E RISCONTI (D)	5.561,82	5.561,82		
	TOTALE DELL'ATTIVO (A+B+C+D)	80.107.969,18	75.064.233,96	-	-

- (1) con separata indicazione degli importi esigibili entro l'esercizio successivo
(2) con separata indicazione degli importi esigibili oltre l'esercizio successivo
(3) con separata indicazione degli importi relativi a beni indisponibili

STATO PATRIMONIALE - PASSIVO

STATO PATRIMONIALE (PASSIVO)		2018	2017	riferimento art. 2425 cc	riferimento DM 26/4/95
A) PATRIMONIO NETTO					
I	Fondo di dotazione	34.188.524,76	34.188.524,76	AI	AI
II	Riserve	7.051.631,21	3.392.844,85		
a	da risultato economico di esercizi precedenti	7.051.631,21	3.392.844,85	AIV, AV, AVI, AVII, AVII	AIV, AV, AVI, AVII, AVII
b	da capitale			AII, AIII	AII, AIII
c	da permessi di costruire				
d	riserve indisponibili per beni demaniali e patrimoniali indisponibili e per i beni culturali				
e	altre riserve indisponibili				
III	Risultato economico dell'esercizio	851.946,87	1.858.786,36	AIX	AIX
TOTALE PATRIMONIO NETTO (A)		42.092.102,84	39.440.155,97		
B) FONDI PER RISCHI ED ONERI					
1	Per trattamento di quiescenza			B1	B1
2	Per imposte			B2	B2
3	Altri	1.765.270,47	1.228.925,43	B3	B3
TOTALE FONDI RISCHI ED ONERI (B)		1.765.270,47	1.228.925,43		
C) TRATTAMENTO DI FINE RAPPORTO				C	C
TOTALE T.F.R. (C)		0,00	0,00		
D) DEBITI (1)					
1	Debiti da finanziamento	10.700.464,69	11.907.155,67		
a	prestiti obbligazionari			D1e D2	D1
b	v/ altre amministrazioni pubbliche				
c	verso banche e tesoriere	10.700.464,69	11.907.155,67	D4	D3 e D4
d	verso altri finanziatori			D5	
2	Debiti verso fornitori	4.726.877,46	2.730.302,18	D7	D6
3	Acconti			D6	D5
4	Debiti per trasferimenti e contributi	3.218.502,33	2.174.418,91		
a	enti finanziati dal servizio sanitario nazionale				
b	altre amministrazioni pubbliche	3.218.502,33	1.988.990,33		
c	imprese controllate			D9	D8
d	imprese partecipate			D10	D9
e	altri soggetti		185.428,58		
5	Altri debiti	16.790.867,23	17.079.741,77	D12,D13,D14	D11,D12,D13
a	tributari	1.221.365,61	1.754.047,81		
b	verso istituti di previdenza e sicurezza sociale	1.818.857,84	1.806.855,63		
c	per attività svolta per c/terzi (2)				
d	altri	13.750.643,78	13.518.838,33		
TOTALE DEBITI (D)		35.436.711,71	33.891.618,53		
E) RATEI E RISCONTI E CONTRIBUTI AGLI INVESTIMENTI					
I	Ratei passivi			E	E
II	Risconti passivi	813.884,16	503.534,03	E	E
1	Contributi agli investimenti	813.884,16	503.534,03		
a	da altre amministrazioni pubbliche	752.007,83	435.095,71		
b	da altri soggetti	61.876,33	68.438,32		
2	Concessioni pluriennali				
3	Altri risconti passivi				
TOTALE RATEI E RISCONTI (E)		813.884,16	503.534,03		
TOTALE DEL PASSIVO (A+B+C+D+E)		80.107.969,18	75.064.233,96		
CONTI D'ORDINE					
1)	Impegni su esercizi futuri				
5)	Beni di terzi in uso	4.589.350,32	7.344.389,30		
6)	Beni dati in uso a terzi	558.000,00	558.000,00		
7)	Garanzie prestate a amministrazioni pubbliche				
8)	Garanzie prestate a imprese controllate				
9)	Garanzie prestate a imprese partecipate				
10)	Garanzie prestate a altre imprese				
TOTALE CONTI D'ORDINE		5.147.350,32	7.902.389,30		



STATO PATRIMONIALE - PASSIVO

STATO PATRIMONIALE (PASSIVO)	2018	2017	riferimento	riferimento
			art. 2425 cc	DM 26/4/95

(1) con separata indicazione degli importi esigibili oltre l'esercizio successivo.

(2) non comprende i debiti derivanti dall'attività di sostituto di imposta. I debiti derivanti da tale attività sono considerati nelle voci 5 a) e b)