

A	B	C	D	E	F
01	00	1	7	3	2

SPESA PER L'ATTUAZIONE DELLA CONVENZIONE TRA IL DIPARTIMENTO DELLA PROTEZIONE CIVILE E LA EX DIREZIONE REGIONALE SERVIZI TECNICI DI PREVENZIONE PER L'ASSISTENZA ALLA GESTIONE DELLE SITUAZIONI DI RISCHIO

Competenza	
Anno	Capitolo
2013	14782

Riferimento capitolo di entrata

15

Previsioni finali	Somme pagate	Somme da riportare a nuovo esercizio	Somme impegnate	Economie
142.867,52	26.904,87	44.219,02	71.123,89	71.743,63

Da rendiconto precedente	Somme pagate	Somme da riportare a nuovo esercizio	Somme impegnate	Economie
29.285,23	25.260,00	0,00	25.260,00	4.025,23
360.383,16	350.728,68	612,84	351.341,52	9.041,64
389.668,39	375.988,68	612,84	376.601,52	13.066,87
Totale residui			44.831,86	84.810,50

Residui	
Anno	Capitolo
2011	14782
2012	14782
Totale residui	

PREVISIONE DI CASSA	
Previsioni finali	Pagamenti
532.535,91	402.893,55
Differenza tra previsioni e pagamenti	
In più	In meno
0,00	129.642,36

PREVISIONE DI CASSA	
Previsioni finali	Pagamenti
532.535,91	402.893,55
Differenza tra previsioni e pagamenti	
In più	In meno
0,00	129.642,36



A	B	C	D	E	F
01	00	1	7	3	2

SPESA PER L'ATTUAZIONE DEL PROGRAMMA DI INIZIATIVA COMUNITARIA INTERREG 3b
MEDOCC: PROGETTO AMPHORE. Fondi Statali.

Competenza	Capitolo
Anno	14783
2013	

Riferimento capitolo di entrata

Previsioni finali	Somme pagate	Somme da riportare a nuovo esercizio	Somme impegnate	Economie
0,00	0,00	0,00	0,00	0,00

Residui	Da rendiconto precedente	Somme pagate	Somme da riportare a nuovo esercizio	Somme impegnate	Economie
Anno					
Capitolo					
2012	10.323,72	10.323,72	0,00	10.323,72	0,00
Totale residui:	10.323,72	10.323,72	0,00	10.323,72	0,00
Totale competenza e residui			0,00		0,00

PREVISIONE DI CASSA	Previsioni finali	Pagamenti	Differenza tra previsioni e pagamenti	
	10.323,72	10.323,72	In più	In meno
			0,00	0,00

f

D.D.G. n. 88 del 23/10/2014 pag. 243

SPESE PER LA CARTOGRAFIA GEOLOGICA E GEOTEMATICA DEL PIEMONTE.

A	B	C	D	E	F
01	00	1	7	3	2

Competenza	
Anno	Capitolo
2013	14784

Riferimento capitolo di entrata

Previsioni finali	Somme pagate	Somme da riportare a nuovo esercizio	Somme impegnate	Economie
0,00	0,00	0,00	0,00	0,00

Residui	
Anno	Capitolo
	14784
Totale residui	

Da rendiconto precedente	Somme pagate	Somme da riportare a nuovo esercizio	Somme impegnate	Economie
0,00	0,00	0,00	0,00	0,00
0,00	0,00	0,00	0,00	0,00
Totale competenza e residui				0,00

Previsioni finali	Pagamenti
0,00	0,00

Differenza tra previsioni e pagamenti	
In più	In meno
0,00	0,00

PREVISIONE DI CASSA



SPESE PER L'ATTUAZIONE DEL PROGRAMMA DI INIZIATIVA COMUNITARIA INTERREG 3b
 MEDOCC: PROGETTO AMPHORE. Fondi Europei.

A	B	C	D	E	F
04	00	1	7	3	2

Competenza	Capitolo
Anno	14785
2013	14785

Riferimento capitolo di entrata

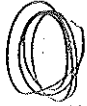
Previsioni finali	Somme pagate	Somme da riportare a nuovo esercizio	Somme impegnate	Economie
0,00	0,00	0,00	0,00	0,00

Residui		Da rendiconto precedente	Somme pagate	Somme da riportare a nuovo esercizio	Somme impegnate	Economie
Anno	Capitolo					
2012	14785	10.323,72	10.323,72	0,00	10.323,72	0,00
Totale residui:		10.323,72	10.323,72	0,00	10.323,72	0,00

Totale competenza e residui	0,00	0,00
-----------------------------	------	------

PREVISIONE DI CASSA		Differenza tra previsioni e pagamenti	
Previsioni finali	Pagamenti	In più	In meno
10.323,72	10.323,72	0,00	0,00

87



D.D.G. n. 88 del 23/10/2014 pag. 245

8

A	B	C	D	E	F
01	00	1	7	3	2

SPESA PER L'ATTUAZIONE DEL PROGRAMMA DI INIZIATIVA COMUNITARIA INTERREG 3b
MEDOCC: PROGETTO SEDEMED II, Fondi Statali.

Competenza	
Anno	Capitolo
2013	14787

Riferimento capitolo di entrata

Previsioni finali	Somme pagate	Somme da riportare a nuovo esercizio	Somme impegnate	Economie
0,00	0,00	0,00	0,00	0,00

Da rendiconto precedente	Somme pagate	Somme da riportare a nuovo esercizio	Somme impegnate	Economie
0,00	0,00	0,00	0,00	0,00
Totale residui	0,00	0,00	0,00	0,00
Totale competenza e residui		0,00		0,00

Previsioni finali	Pagamenti
0,00	0,00
Differenza tra previsioni e pagamenti	
In più	In meno
0,00	0,00

PREVISIONE DI CASSA



SPESA PER L'ATTUAZIONE DEL PROGRAMMA DI INIZIATIVA COMUNITARIA INTERREG 3b
 MEDOC: PROGETTO SEDEMED II; Fondi Europei;

Competenza	
Anno	Capitolo
2013	14788

A	B	C	D	E	F
01	00	1	7	3	2

Riferimento capitolo di entrata

Previsioni finali	Somme pagate	Somme da riportare a nuovo esercizio	Somme impegnate	Economie
0,00	0,00	0,00	0,00	0,00

Residui		Da rendiconto precedente	Somme pagate	Somme da riportare a nuovo esercizio	Somme impegnate	Economie
Anno	Capitolo					
	14788	0,00	0,00	0,00	0,00	0,00
Totale residui		0,00	0,00	0,00	0,00	0,00

Totale competenza e residui	0,00	0,00
-----------------------------	------	------

PREVISIONE DI CASSA	Previsioni finali	Pagamenti	Differenza tra previsioni e pagamenti	
	0,00	0,00	In più	In meno
			0,00	0,00

8

SPESE PER L'ATTUAZIONE DEL PROGRAMMA DI INIZIATIVA COMUNITARIA INTERREG 3a
ALCOTRA: PROGETTO FRAMEA. Fondi Statali.

Competenza	
Anno	Capitolo
2013	14797

Riferimento capitolo di entrata

A	B	C	D	E	F
01	00	1	7	3	2

Previsioni finali	Somme pagate	Somme da riportare a nuovo esercizio	Somme impegnate	Economie
0,00	0,00	0,00	0,00	0,00

Da rendiconto precedente	Somme pagate	Somme da riportare a nuovo esercizio	Somme impegnate	Economie
0,00	0,00	0,00	0,00	0,00
0,00	0,00	0,00	0,00	0,00

Totale competenza e residui	0,00	0,00	0,00	0,00
-----------------------------	------	------	------	------

PREVISIONE DI CASSA	
Previsioni finali	Pagamenti
0,00	0,00
Differenza tra previsioni e pagamenti	
In più	In meno
0,00	0,00



SPESE PER L'ATTUAZIONE DEL PROGRAMMA DI INIZIATIVA COMUNITARIA INTERREG 3a
ALCOTRA: PROGETTO FRAMBA. Fondi Europei.

Competenza	
Anno	Capitolo
2013	14798

A	B	C	D	E	F
01	00	1	7	3	2

Riferimento capitolo di entrata

Previsioni finali	Somme pagate	Somme da riportare a nuovo esercizio	Somme impegnate	Economie
0,00	0,00	0,00	0,00	0,00

Residui		Da rendiconto precedente	Somme pagate	Somme da riportare a nuovo esercizio	Somme impegnate	Economie
Anno	Capitolo					
	14798	0,00	0,00	0,00	0,00	0,00
Totale residui		0,00	0,00	0,00	0,00	0,00

Totale competenza e residui			0,00			0,00
-----------------------------	--	--	------	--	--	------

PREVISIONE DI CASSA		Previsioni finali	Pagamenti	Differenza tra previsioni e pagamenti	
		0,00	0,00	In più	In meno
				0,00	0,00

Handwritten mark



D.D.G. n. 88 del 23/10/2014 pag. 249

A	B	C	D	E	F
01	00	1	7	3	2

SPESA PER L'ATTUAZIONE DEL PROGETTO CARG 4 "FOGLIO GEOLOGICO n. 194 - ACQUI TERME": Fondi Statali.

Competenza	
Anno	Capitolo
2013	14800

Riferimento capitolo di entrata:

Previsioni finali	Somme pagate	Somme da riportare a nuovo esercizio	Somme impegnate	Economie
0,00	0,00	0,00	0,00	0,00

Da rendiconto precedente	Somme pagate	Somme da riportare a nuovo esercizio	Somme impegnate	Economie
0,00	0,00	0,00	0,00	0,00
0,00	0,00	0,00	0,00	0,00
Totale competenza e residui				0,00

Residui	
Anno	Capitolo
	14800
Totale residui	
Totale competenza e residui	

Previsioni finali	Pagamenti
0,00	0,00

PREVISIONE DI CASSA	
Differenza tra previsioni e pagamenti	
In piu	0,00
In meno	0,00



SPESE PER L'ATTUAZIONE DEL PROGRAMMA DI INIZIATIVA COMUNITARIA INTERREG 3b
 SPAZIO ALPINO: PROGETTO MONITRAF; Fondi Statali.

Competenza	
Anno	Capitolo
2013	14801

A	B	C	D	E	F
01	00	1	7	3	2

Riferimento capitolo di entrata

Previsioni finali	Somme pagate	Somme da riportare a nuovo esercizio	Somme impegnate	Economie
0,00	0,00	0,00	0,00	0,00

Residui		Da rendiconto precedente	Somme pagate	Somme da riportare a nuovo esercizio	Somme impegnate	Economie
Anno	Capitolo					
	14801	0,00	0,00	0,00	0,00	0,00
Totale residui		0,00	0,00	0,00	0,00	0,00

Totale competenza e residui			0,00			0,00
-----------------------------	--	--	------	--	--	------

PREVISIONE DI CASSA		Previsioni finali	Pagamenti	Differenza tra previsioni e pagamenti	
		0,00	0,00	In più	In meno
				0,00	0,00

8

SPESE PER L'ATTUAZIONE DEL PROGRAMMA DI INIZIATIVA COMUNITARIA INTERREG 3b
 SPAZIO ALPINO: PROGETTO MONITRAF, Fondi Europei.

Competenza	
Anno	Capitolo
2013	14802

Riferimento capitolo di entrata

A	B	C	D	E	F
01	00	1	7	3	2

Previsioni finali	Somme pagate	Somme da riportare a nuovo esercizio	Somme impegnate	Economie
0,00	0,00	0,00	0,00	0,00

Da rendiconto precedente	Somme pagate	Somme da riportare a nuovo esercizio	Somme impegnate	Economie
0,00	0,00	0,00	0,00	0,00
0,00	0,00	0,00	0,00	0,00

Totale competenza e residui		0,00		0,00
-----------------------------	--	------	--	------

PREVISIONE DI CASSA	
Previsioni finali	Pagamenti
0,00	0,00
Differenza tra previsioni e pagamenti	
In più	In meno
0,00	0,00

A	B	C	D	E	F
01	00	1	7	3	2

Competenza	
Anno	Capitolo
2013	14807

SPESE PER L'ATTUAZIONE DEL VI PROGRAMMA QUADRO RST: PROGETTO EURORISK-
PREVIEW, Fondi Europei.

Riferimento capitolo di entrata

Previsioni finali	Somme pagate	Somme da riportare a nuovo esercizio	Somme impegnate	Economie
0,00	0,00	0,00	0,00	0,00

Residui		Da rendiconto precedente	Somme pagate	Somme da riportare a nuovo esercizio	Somme impegnate	Economie
Anno	Capitolo					
	14807	0,00	0,00	0,00	0,00	0,00
Totale residui		0,00	0,00	0,00	0,00	0,00

Totale competenza e residui			0,00			0,00
-----------------------------	--	--	------	--	--	------

PREVISIONE DI CASSA		Previsioni finali		Pagamenti		Differenza tra previsioni e pagamenti	
		0,00		0,00		In più	
						In meno	
						0,00	

8

D.D.C. n. 88 del 23/10/2014 pag. 253

A	B	C	D	E	F
01	00	1	7	3	2

SPESA PER L'ATTUAZIONE DEL PROGRAMMA DI COOPERAZIONE TERRITORIALE SPAZIO ALPINO II: PROGETTO PermaNET. Fondi Statali.

Competenza	
Anno	Capitolo
2013	14810

Riferimento capitolo di entrata

Previsioni finali	Somme pagate	Somme da riportare a nuovo esercizio	Somme impegnate	Economie
0,00	0,00	0,00	0,00	0,00

Da rendiconto precedente	Somme pagate	Somme da riportare a nuovo esercizio	Somme impegnate	Economie
0,00	0,00	0,00	0,00	0,00
Totale residui	0,00	0,00	0,00	0,00

Totale competenza e residui	0,00	0,00	0,00	0,00
-----------------------------	------	------	------	------

PREVISIONE DI CASSA	
Previsioni finali	Pagamenti
0,00	0,00
Differenza tra previsioni e pagamenti	
In più	In meno
0,00	0,00



A	B	C	D	E	F
01	00	1	7	3	2

SPESE PER L'ATTUAZIONE DEL PROGRAMMA DI COOPERAZIONE TERRITORIALE SPAZIO ALPINO II: PROGETTO PermanET. Fondi Europei.

Competenza	
Anno	Capitolo
2013	14811

Riferimento capitolo di entrata

Previsioni finali	Somme pagate	Somme da riportare a nuovo esercizio	Somme impegnate	Economie
0,00	0,00	0,00	0,00	0,00

Residui		Da rendiconto precedente	Somme pagate	Somme da riportare a nuovo esercizio	Somme impegnate	Economie
Anno	Capitolo					
2011	14811	2.783,32	0,00	0,00	0,00	2.783,32
2012	14811	3.562,58	0,00	0,00	0,00	3.562,58
Totale residui		6.345,90	0,00	0,00	0,00	6.345,90
Totale competenza e residui				0,00		6.345,90

PREVISIONE DI CASSA		Previsioni finali	Pagamenti	Differenza tra previsioni e pagamenti	
		6.345,90	0,00	In più	In meno
				0,00	6.345,90

Handwritten mark or signature

D.D.G. n. 88 del 23/10/2014 pag. 255

8

A	B	C	D	E	F
01	00	1	7	3	2

SPESA PER L'ATTUAZIONE DEL PROGRAMMA DI COOPERAZIONE TERRITORIALE SPAZIO ALPINO II: PROGETTO ADAPTALP, Fondi Statali.

Competenza	
Anno	Capitolo
2013	14812

Riferimento capitolo di entrata

Previsioni finali	Somme pagate	Somme da riportare a nuovo esercizio	Somme impegnate	Economie
0,00	0,00	0,00	0,00	0,00

Da rendiconto precedente	Somme pagate	Somme da riportare a nuovo esercizio	Somme impegnate	Economie
0,00	0,00	0,00	0,00	0,00
0,00	0,00	0,00	0,00	0,00
Totale competenza e residui				0,00

Residui	
Anno	Capitolo
	14812
Totale residui	
Totale competenza e residui	

Previsioni finali	Pagamenti
0,00	0,00

PREVISIONE DI CASSA	
Differenza tra previsioni e pagamenti	In meno
In più	0,00
In meno	0,00



A	B	C	D	E	F
01	00	1	7	3	2

SPESA PER L'ATTUAZIONE DEL PROGRAMMA DI COOPERAZIONE TERRITORIALE SPAZIO ALPINO II: PROGETTO ADAPTALP. Fondi Europei.

Competenza	
Anno	Capitolo
2013	14813

Riferimento capitolo di entrata

Previsioni finali	Somme pagate	Somme da riportare a nuovo esercizio	Somme impegnate	Economie
0,00	0,00	0,00	0,00	0,00

Residui		Da rendiconto precedente	Somme pagate	Somme da riportare a nuovo esercizio	Somme impegnate	Economie
Anno	Capitolo					
2011	14813	2.590,09	0,00	0,00	0,00	2.590,09
2012	14813	3.562,58	0,00	0,00	0,00	3.562,58
Totale residui		6.152,67	0,00	0,00	0,00	6.152,67
Totale competenza e residui				0,00		6.152,67

PREVISIONE DI CASSA		Differenza tra previsioni e pagamenti	
Previsioni finali	Pagamenti	In più	In meno
6.152,67	0,00	0,00	6.152,67

28

A	B	C	D	E	F
01	00	1	7	3	2

SPESE PER L'ATTUAZIONE DEL PROGRAMMA DI COOPERAZIONE TERRITORIALE ALCOTRA:
 PROGETTO CRISTAL. Fondi Statali.

Competenza	
Anno	Capitolo
2013	14814

Riferimento capitolo di entrata

Previsioni finali	Somme pagate	Somme da riportare a nuovo esercizio	Somme impegnate	Economie
0,00	0,00	0,00	0,00	0,00

Da rendiconto precedente	Somme pagate	Somme da riportare a nuovo esercizio	Somme impegnate	Economie
0,21	0,00	0,00	0,00	0,21
0,21	0,00	0,00	0,00	0,21
Totale competenza e residui				0,21

Previsioni finali	Pagamenti
0,21	0,00

Differenza tra previsioni e pagamenti	
In più	In meno
	0,21



A	B	C	D	E	F
01	00	1	7	3	2

SPESE PER L'ATTUAZIONE DEL PROGRAMMA DI COOPERAZIONE TERRITORIALE ALCOTRA:
 PROGETTO CRISTAL, Fondi Europei.

Competenza	
Anno	Capitolo
2013	14815

Riferimento capitolo di entrata

Previsioni finali	Somme pagate	Somme da riportare a nuovo esercizio	Somme impegnate	Economie
0,00	0,00	0,00	0,00	0,00

Residui		Da rendiconto precedente	Somme pagate	Somme da riportare a nuovo esercizio	Somme impegnate	Economie
Anno	Capitolo					
2011	14815	0,66	0,00	0,00	0,00	0,66
Totale residui		0,66	0,00	0,00	0,00	0,66

Totale competenza e residui				0,00		0,66
-----------------------------	--	--	--	------	--	------

PREVISIONE DI CASSA		Previsioni finali		Pagamenti		Differenza tra previsioni e pagamenti	
		0,66		0,00		In più	
						In meno	
						0,66	

87

A	B	C	D	E	F
01	00	1	7	3	2

SPESE PER L'ATTUAZIONE DEL VII PROGRAMMA QUADRO RST: PROGETTO ACQWA. Fondi Europei

Competenza	
Anno	Capitolo
2013	14816

Riferimento capitolo di entrata

15

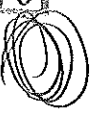
Previsioni finali	Somme pagate	Somme da riportare a nuovo esercizio	Somme impegnate	Economie
87.577,58	2.591,29	20.115,00	22.706,29	64.871,29

Da rendiconto precedente	Somme pagate	Somme da riportare a nuovo esercizio	Somme impegnate	Economie
20.000,00	20.000,00	0,00	20.000,00	0,00
20.000,00	20.000,00	0,00	20.000,00	0,00
Totale competenza e residui				64.871,29

Previsioni finali	Pagamenti
107.577,58	22.591,29

PREVISIONE DI CASSA	
Differenza tra previsioni e pagamenti	In meno
In più	0,00
	84.986,29

D.D.G. n. 88 del 23/10/2014 pag. 260



SPESE PER L'ATTUAZIONE DEL PROGRAMMA DI COOPERAZIONE TERRITORIALE ITALIA-SVIZZERA: PROGETTO FLORA, Fondi Statali.

Competenza	
Anno	Capitolo
2013	14817

A	B	C	D	E	F
01	00	1	7	3	2

Riferimento capitolo di entrata

Previsioni finali	Somme pagate	Somme da riportare a nuovo esercizio	Somme impegnate	Economie
0,00	0,00	0,00	0,00	0,00

Residui		Da rendiconto precedente	Somme pagate	Somme da riportare a nuovo esercizio	Somme impegnate	Economie
Anno	Capitolo					
	14817	0,00	0,00	0,00	0,00	0,00
Totale residui		0,00	0,00	0,00	0,00	0,00

Totale competenza e residui			0,00			0,00
-----------------------------	--	--	------	--	--	------

PREVISIONE DI CASSA		Previsioni finali	Pagamenti	Differenza tra previsioni e pagamenti	
		0,00	0,00	In più	In meno
				0,00	0,00

Handwritten signature

A	B	C	D	E	F
01	00	1	7	3	2

SPESA PER L'ATTUAZIONE DEL PROGRAMMA DI COOPERAZIONE TERRITORIALE ITALIA-SVIZZERA: PROGETTO FLORA. Fondi Europei.

Competenza	
Anno	Capitolo
2013	14818

Riferimento capitolo di entrata

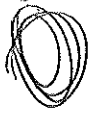
Previsioni finali	Somme pagate	Somme da riportare a nuovo esercizio	Somme impegnate	Economie
0,00	0,00	0,00	0,00	0,00

Da rendiconto precedente	Somme pagate	Somme da riportare a nuovo esercizio	Somme impegnate	Economie
31,50	0,00	0,00	0,00	31,50
31,50	0,00	0,00	0,00	31,50
Totale competenza e residui				31,50

Residui	
Anno	Capitolo
2011	14818
Totale residui	
Totale competenza e residui	

Previsioni finali	Pagamenti
31,50	0,00

PREVISIONE DI CASSA	
Differenza tra previsioni e pagamenti	In meno
In più	0,00
In meno	31,50



A	B	C	D	E	F
01	00	1	7	3	2

Competenza	
Anno	Capitolo
2013	14819

SPESE PER L'ATTUAZIONE DEL PROGRAMMA DI COOPERAZIONE TERRITORIALE ALCOOTRA:
 PROGETTO RISE/03E. Fondi Statali.

Riferimento capitolo di entrata

Previsioni finali	Somme pagate	Somme da riportare a nuovo esercizio	Somme impegnate	Economie
0,00	0,00	0,00	0,00	0,00

Residui		Da rendiconto precedente	Somme pagate	Somme da riportare a nuovo esercizio	Somme impegnate	Economie
Anno	Capitolo					
2011	14819	15,80	0,00	0,00	0,00	15,80
2012	14819	0,13	0,00	0,00	0,00	0,13
Totale residui		15,93	0,00	0,00	0,00	15,93
Totale competenza e residui				0,00		15,93

PREVISIONE DI CASSA		Previsioni finali	Pagamenti	Differenza tra previsioni e pagamenti	
		15,93	0,00	In più	In meno
				0,00	15,93

Handwritten mark or signature at the top left of the page.

D.D.G. n. 88 del 23/10/2014 pag. 263

A	B	C	D	E	F
01	00	1	7	3	2

SPESA PER L'ATTUAZIONE DEL PROGRAMMA DI COOPERAZIONE TERRITORIALE ALCOTRA:
 PROGETTO RISE/03E. Fondi Europei.

Competenza	
Anno	Capitolo
2013	14820

Riferimento capitolo di entrata

Previsioni finali	Somme pagate	Somme da riportare a nuovo esercizio	Somme impegnate	Economie
0,00	0,00	0,00	0,00	0,00

Da rendiconto precedente	Somme pagate	Somme da riportare a nuovo esercizio	Somme impegnate	Economie
47,69	0,00	0,00	0,00	47,69
0,38	0,00	0,00	0,00	0,38
48,07	0,00	0,00	0,00	48,07
Totale competenza e residui				48,07

Residui	
Anno	Capitolo
2011	14820
2012	14820
Totale residui	
Totale competenza e residui	

Previsioni finali	Pagamenti
48,07	0,00
Differenza tra previsioni e pagamenti	
In più	In meno
0,00	48,07

PREVISIONE DI CASSA



SPESA PER L'ATTUAZIONE DEL PROGRAMMA DI COOPERAZIONE TERRITORIALE ITALIA-SVIZZERA: PROGETTO BIODIVERSITA'. Fondi Statali.

Competenza	
Anno	Capitolo
2013	14821

A	B	C	D	E	F
01	00	1	7	3	2

Riferimento capitolo di entrata

Previsioni finali	Somme pagate	Somme da riportare a nuovo esercizio	Somme impegnate	Economie
0,00	0,00	0,00	0,00	0,00

Residui	Anno	Capitolo	Da rendiconto precedente	Somme pagate	Somme da riportare a nuovo esercizio	Somme impegnate	Economie
	2011	14821	572,72	0,00	0,00	0,00	572,72
	2012	14821	245,53	0,00	0,00	0,00	245,53
Totale residui			818,25	0,00	0,00	0,00	818,25
Totale competenza e residui					0,00		818,25

PREVISIONE DI CASSA	Previsioni finali	Pagamenti	Differenza tra previsioni e pagamenti	
	818,25	0,00	In più	In meno
			0,00	818,25

8

D.D.G. n. 88 del 23/10/2014 pag. 265

A	B	C	D	E	F
01	00	1	7	3	2

SPESA PER L'ATTUAZIONE DEL PROGRAMMA DI COOPERAZIONE TERRITORIALE ITALIA-SVIZZERA: PROGETTO BIODIVERSITA'. Fondi Europei.

Competenza	
Anno	Capitolo
2013	14822

Riferimento capitolo di entrata

Previsioni finali	Somme pagate	Somme da riportare a nuovo esercizio	Somme impegnate	Economie
0,00	0,00	0,00	0,00	0,00

Da rendiconto precedente	Somme pagate	Somme da riportare a nuovo esercizio	Somme impegnate	Economie
1.703,20	0,00	0,00	0,00	1.703,20
736,37	0,00	0,00	0,00	736,37
2.439,57	0,00	0,00	0,00	2.439,57
Totale competenza e residui				2.439,57

Residui	
Anno	Capitolo
2011	14822
2012	14822
Totale residui	
0,00	

Differenza tra previsioni e pagamenti	
In più	In meno
0,00	2.439,57

Previsioni finali	Pagamenti
2.439,57	0,00

PREVISIONE DI CASSA



A	B	C	D	E	F
01	00	1	7	3	2

SPESA PER L'ATTUAZIONE DEL PROGRAMMA DI COOPERAZIONE TERRITORIALE SPAZIO ALPINO: PROGETTO ALP FFIRS. Fondi Statali.

Competenza	Capitolo
Anno	14823
2013	

Riferimento capitolo di entrata

Previsioni finali	Somme pagate	Somme da riportare a nuovo esercizio	Somme impegnate	Economie
0,00	0,00	0,00	0,00	0,00

Residui		Da rendiconto precedente	Somme pagate	Somme da riportare a nuovo esercizio	Somme impegnate	Economie
Anno	Capitolo					
2012	14823	28.564,69	28.560,27	0,00	28.560,27	4,42
Totale residui		28.564,69	28.560,27	0,00	28.560,27	4,42

Totale competenza e residui	0,00	4,42
-----------------------------	------	------

PREVISIONE DI CASSA	Previsioni finali	Pagamenti	Differenza tra previsioni e pagamenti	
	28.564,69	28.560,27	In più	In meno
			0,00	4,42

8

87

A	B	C	D	E	F
01	00	1	7	3	2

SPESA PER L'ATTUAZIONE DEL PROGRAMMA DI COOPERAZIONE TERRITORIALE SPAZIO ALPINO: PROGETTO ALP FFIRS. Fondi Europei.

Competenza	
Anno	Capitolo
2013	14824

Riferimento capitolo di entrata

Previsioni finali	Somme pagate	Somme da riportare a nuovo esercizio	Somme impegnate	Economie
0,00	0,00	0,00	0,00	0,00

Da rendiconto precedente	Somme pagate	Somme da riportare a nuovo esercizio	Somme impegnate	Economie
0,08	0,00	0,00	0,00	0,08
90.454,43	90.440,83	0,00	90.440,83	13,60
90.454,51	90.440,83	0,00	90.440,83	13,68
Totale competenza e residui				13,68

Residui	
Anno	Capitolo
2011	14824
2012	14824
Totale residui	

Previsioni finali	Pagamenti
90.454,51	90.440,83

PREVISIONE DI CASSA

Differenza tra previsioni e pagamenti
In più
In meno
0,00
13,68



SPESE PER L'ATTUAZIONE DEL PROGETTO MED-IPPC-NET. Fondi Europei.

Competenza	
Anno	Capitolo
2013	14825

A	B	C	D	E	F
01	00	1	7	3	2

Riferimento capitolo di entrata

Previsioni finali	Somme pagate	Somme da riportare a nuovo esercizio	Somme impegnate	Economie
0,00	0,00	0,00	0,00	0,00

Residui		Da rendiconto precedente	Somme pagate	Somme da riportare a nuovo esercizio	Somme impegnate	Economie
Anno	Capitolo					
	14825	0,00	0,00	0,00	0,00	0,00
Totale residui		0,00	0,00	0,00	0,00	0,00

Totale competenza e residui	0,00	0,00
-----------------------------	------	------

PREVISIONE DI CASSA		Differenza tra previsioni e pagamenti	
Previsioni finali	Pagamenti	In più	In meno
0,00	0,00	0,00	0,00

8



D.D.G. n. 88 del 23/10/2014 pag. 269

g

SPESA PER L'ATTUAZIONE DEL PROGRAMMA DI COOPERAZIONE TERRITORIALE ALCOTRA:
PROGETTO RISKINAT. Fondi Statali.

A	B	C	D	E	F
01	00	1	7	3	2

Competenza	
Anno	Capitolo
2013	14826

Riferimento capitolo di entrata

15

Previsioni finali	Somme pagate	Somme da riportare a nuovo esercizio	Somme impegnate	Economie
18.048,47	0,00	0,00	0,00	18.048,47

Residui	
Anno	Capitolo
2011	14826
2012	14826
Totale residui	

Da rendiconto precedente	Somme pagate	Somme da riportare a nuovo esercizio	Somme impegnate	Economie
135,41	0,00	0,00	0,00	135,41
3.110,66	770,73	0,00	770,73	2.339,93
3.246,07	770,73	0,00	770,73	2.475,34

Totale competenza e residui	0,00
-----------------------------	------

Totale competenza e residui	20.523,81
-----------------------------	-----------

PREVISIONE DI CASSA

Previsioni finali	Pagamenti
21.294,54	770,73

Differenza tra previsioni e pagamenti	
In più	0,00
In meno	20.523,81

A	B	C	D	E	F
01	00	1	7	3	2

Competenza	Capitolo
Anno	14827
2013	

SPESA PER L'ATTUAZIONE DEL PROGRAMMA DI COOPERAZIONE TERRITORIALE ALCOTRA:
 PROGETTO RISKINAT. Fondi Europei.

Riferimento capitolo di entrata

Previsioni finali	Somme pagate	Somme da riportare a nuovo esercizio	Somme impegnate	Economie
0,00	0,00	0,00	0,00	0,00

Residui	Da rendiconto precedente	Somme pagate	Somme da riportare a nuovo esercizio	Somme impegnate	Economie
Anno					
2011	14827	0,00	0,00	0,00	651,43
2012	14827	2.193,60	3.808,12	6.001,72	318,86
Totale residui	6.972,01	2.193,60	3.808,12	6.001,72	970,29
Totale competenza e residui			3.808,12		970,29

PREVISIONE DI CASSA	Previsioni finali	Pagamenti	Differenza tra previsioni e pagamenti	
	6.972,01	2.193,60	In più	In meno
			0,00	4.778,41



D.D.G. n. 88 del 23/10/2014 pag. 271

A	B	C	D	E	F
01	00	1	7	3	2

SPESA PER L'ATTUAZIONE DEL PROGRAMMA DI COOPERAZIONE TERRITORIALE ALCOTRA:
 PROGETTO RISKINAT. Fondi Regionali.

Competenza	
Anno	Capitolo
2013	14828

Riferimento capitolo di entrata

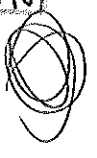
Previsioni finali	Somme pagate	Somme da riportare a nuovo esercizio	Somme impegnate	Economie
0,00	0,00	0,00	0,00	0,00

Da rendiconto precedente	Somme pagate	Somme da riportare a nuovo esercizio	Somme impegnate	Economie
290,35	0,00	0,00	0,00	290,35
902,18	329,71	572,15	901,86	0,32
1.192,53	329,71	572,15	901,86	290,67
Totale competenza e residui				290,67

Residui	
Anno	Capitolo
2011	14828
2012	14828
Totale residui	
Totale competenza e residui	

Previsioni finali	Pagamenti	Differenza tra previsioni e pagamenti
1.192,53	329,71	In più
		In meno
		862,82

PREVISIONE DI CASSA



SPESE PER L'ATTUAZIONE DEL PROGRAMMA DI COOPERAZIONE TERRITORIALE SPAZIO ALPINO: PROGETTO PARAMOUNT. Fondi Statali.

A	B	C	D	E	F
01	00	1	7	3	2

Competenza	
Anno	Capitolo
2013	14829

Riferimento capitolo di entrata

Previsioni finali	Somme pagate	Somme da riportare a nuovo esercizio	Somme impegnate	Economie
0,00	0,00	0,00	0,00	0,00

Residui		Da rendiconto precedente	Somme pagate	Somme da riportare a nuovo esercizio	Somme impegnate	Economie
Anno	Capitolo					
2012	14829	6.058,00	6.058,00	0,00	6.058,00	0,00
Totale residui		6.058,00	6.058,00	0,00	6.058,00	0,00
Totale competenza e residui				0,00		0,00

PREVISIONE DI CASSA		Previsioni finali	Pagamenti	Differenza tra previsioni e pagamenti	
		6.058,00	6.058,00	In più	In meno
				0,00	0,00

8

D.D.G. n. 88 del 23/10/2014 pag. 273

SPESE PER L'ATTUAZIONE DEL PROGRAMMA DI COOPERAZIONE TERRITORIALE SPAZIO ALPINO: PROGETTO PARAMOUNT. Fondi Europei.

A	B	C	D	E	F
01	00	1	7	3	2

Competenza	
Anno	Capitolo
2013	14830

Riferimento capitolo di entrata

Previsioni finali	Somme pagate	Somme da riportare a nuovo esercizio	Somme impegnate	Economie
0,00	0,00	0,00	0,00	0,00

Da rendiconto precedente	Somme pagate	Somme da riportare a nuovo esercizio	Somme impegnate	Economie
281,20	240,00	0,00	240,00	41,20
10.334,96	10.328,56	0,00	10.328,56	6,40
10.616,16	10.568,56	0,00	10.568,56	47,60
Totale competenza e residui			0,00	47,60

Residui	
Anno	Capitolo
2011	14830
2012	14830
Totale residui	
Totale competenza e residui	

Previsioni finali	Pagamenti
10.616,16	10.568,56

PREVISIONE DI CASSA

Differenza tra previsioni e pagamenti	
In più	In meno
0,00	47,60

8



SPESA PER L'ATTUAZIONE DEL PROGRAMMA DI COOPERAZIONE TERRITORIALE SPAZIO ALPINO: PROGETTO IMONITRAFI. Fondi Statali.

A	B	C	D	E	F
01	00	1	7	3	2

Competenza	
Anno	Capitolo
2013	14831

Riferimento capitolo di entrata

Previsioni finali	Somme pagate	Somme da riportare a nuovo esercizio	Somme impegnate	Economie
0,00	0,00	0,00	0,00	0,00

Residui		Da rendiconto precedente	Somme pagate	Somme da riportare a nuovo esercizio	Somme impegnate	Economie
Anno	Capitolo					
2012	14831	108,72	108,72	0,00	108,72	0,00
Totale residui		108,72	108,72	0,00	108,72	0,00

Totale competenza e residui				0,00		0,00
-----------------------------	--	--	--	------	--	------

PREVISIONE DI CASSA		Previsioni finali	Pagamenti	Differenza tra previsioni e pagamenti	
				In più	In meno
		108,72	108,72	0,00	0,00

8

D.D.G. n. 88 del 23/10/2014 pag. 275

A	B	C	D	E	F
01	00	1	7	3	2

SPESA PER L'ATTUAZIONE DEL PROGRAMMA DI COOPERAZIONE TERRITORIALE SPAZIO ALPINO: PROGETTO IMONITRAFI. Fondi Europei.

Competenza	
Anno	Capitolo
2013	14832

Riferimento capitolo di entrata

Previsioni finali	Somme pagate	Somme da riportare a nuovo esercizio	Somme impegnate	Economie
0,00	0,00	0,00	0,00	0,00

Da rendiconto precedente	Somme pagate	Somme da riportare a nuovo esercizio	Somme impegnate	Economie
326,18	326,18	0,00	326,18	0,00
326,18	326,18	0,00	326,18	0,00
Totale competenza e residui				0,00

Residui	
Anno	Capitolo
2012	14832
Totale residui	

Previsioni finali	Pagamenti
326,18	326,18

PREVISIONE DI CASSA	
Differenza tra previsioni e pagamenti	In meno
In più	0,00
In meno	0,00



A	B	C	D	E	F
01	00	1	7	3	2

SPESA PER L'ATTUAZIONE DEL PROGRAMMA DI COOPERAZIONE TERRITORIALE ITALIA SVIZZERA: PROGETTO STRADA. Fondi Statali.

Competenza	Capitolo
Anno	2013
Capitolo	14833

Riferimento capitolo di entrata
15

Previsioni finali	Somme pagate	Somme da riportare a nuovo esercizio	Somme impegnate	Economie
11.685,25	10.550,00	1.134,39	11.684,39	0,86

Residui	Anno	Capitolo	Da rendiconto precedente	Somme pagate	Somme da riportare a nuovo esercizio	Somme impegnate	Economie
	2011	14833	0,02	0,00	0,00	0,00	0,02
	2012	14833	26.282,69	26.192,92	0,00	26.192,92	89,77
Totale residui			26.282,71	26.192,92	0,00	26.192,92	89,79
Totale competenza e residui					1.134,39		90,65

PREVISIONE DI CASSA	Previsioni finali	Pagamenti	Differenza tra previsioni e pagamenti	
	37.967,96	36.742,92	In piu	In meno
			0,00	1.225,04

Handwritten mark

A	B	C	D	E	F
01	00	1	7	3	2

SPESA PER L'ATTUAZIONE DEL PROGRAMMA DI COOPERAZIONE TERRITORIALE ITALIA SVIZZERA: PROGETTO STRADA. Fondi Regionali.

Competenza	
Anno	Capitolo
2013	14834

Riferimento capitolo di entrata
15

Previsioni finali	Somme pagate	Somme da riportare a nuovo esercizio	Somme impegnate	Economie
97.868,57	50.136,08	9.549,08	59.685,16	38.183,41

Da rendiconto precedente	Somme pagate	Somme da riportare a nuovo esercizio	Somme impegnate	Economie
0,54	0,00	0,00	0,00	0,54
9.993,24	9.554,24	0,00	9.554,24	439,00
9.993,78	9.554,24	0,00	9.554,24	439,54
Totale competenza e residui			9.549,08	38.622,95

Residui	
Anno	Capitolo
2011	14834
2012	14834
Totale residui	
Totale competenza e residui	

Previsioni finali	Pagamenti
107.862,35	59.690,32

PREVISIONE DI CASSA	
Differenza tra previsioni e pagamenti	In meno
In più	0,00
	48.172,03



A	B	C	D	E	F
01	00	1	7	3	2

SPESA PER L'ATTUAZIONE DEL PROGRAMMA DI COOPERAZIONE TERRITORIALE ITALIA SVIZZERA: PROGETTO STRADA, Fondi Europei.

Competenza	
Anno	Capitolo
2013	14835

Riferimento capitolo di entrata
15

Previsioni finali	Somme pagate	Somme da riportare a nuovo esercizio	Somme impegnate	Economie
35.210,11	29.956,35	5.253,76	35.210,11	0,00

Residui		Da rendiconto precedente	Somme pagate	Somme da riportare a nuovo esercizio	Somme impegnate	Economie
Anno	Capitolo					
2011	14835	116,59	0,00	0,00	0,00	116,59
2012	14835	67.877,07	67.607,73	0,00	67.607,73	269,34
Totale residui		67.993,66	67.607,73	0,00	67.607,73	385,93
Totale competenza e residui				5.253,76		385,93

PREVISIONE DI CASSA	Previsioni finali	Pagamenti	Differenza tra previsioni e pagamenti	
	103.203,77	97.564,08	In più	In meno
			0,00	5.639,69

87

D.D.G. n. 88 del 23/10/2014 pag. 279

A	B	C	D	E	F
01	00	1	7	3	2

SPESA PER L'ATTUAZIONE DEL PROGRAMMA DI COOPERAZIONE TERRITORIALE SPAZIO ALPINO: PROGETTO SILMAS. Fondi Statali.

Competenza	
Anno	Capitolo
2013	14836

Riferimento capitolo di entrata

Previsioni finali	Somme pagate	Somme da riportare a nuovo esercizio	Somme impegnate	Economie
0,00	0,00	0,00	0,00	0,00

Da rendiconto precedente	Somme pagate	Somme da riportare a nuovo esercizio	Somme impegnate	Economie
1.665,87	0,00	0,00	0,00	1.665,87
604,00	603,98	0,00	603,98	0,02
2.269,87	603,98	0,00	603,98	1.665,89
Totale competenza e residui				1.665,89

Residui	
Anno	Capitolo
2011	14836
2012	14836
Totale residui	
Totale competenza e residui	

Previsioni finali	Pagamenti
2.269,87	603,98

PREVISIONE DI CASSA	
Differenza tra previsioni e pagamenti	In meno
In più	0,00
In meno	1.665,89



A	B	C	D	E	F
01	00	1	7	3	2

Competenza	
Anno	Capitolo
2013	14837

SPESA PER L'ATTUAZIONE DEL PROGRAMMA DI COOPERAZIONE TERRITORIALE SPAZIO ALPINO: PROGETTO SILMAS. Fondi Europei.

Riferimento capitolo di entrata

Previsioni finali	Somme pagate	Somme da riportare a nuovo esercizio	Somme impegnate	Economie
0,00	0,00	0,00	0,00	0,00

Residui		Da rendiconto precedente	Somme pagate	Somme da riportare a nuovo esercizio	Somme impegnate	Economie
Anno	Capitolo					
2011	14837	5.315,01	0,00	0,00	0,00	5.315,01
2012	14837	1.923,03	1.912,61	0,00	1.912,61	10,42
Totale residui		7.238,04	1.912,61	0,00	1.912,61	5.325,43
Totale competenza e residui				0,00		5.325,43

PREVISIONE DI CASSA		Previsioni finali	Pagamenti	Differenza tra previsioni e pagamenti	
		7.238,04	1.912,61	In più	In meno
				0,00	5.325,43

8

A	B	C	D	E	F
01	00	1	7	3	2

SPESA PER L'ATTUAZIONE DEL PROGRAMMA DI COOPERAZIONE TRANSFRONTALIERO
ITALIA - FRANCIA: PROGETTO MASSA (Fondi statali)

Competenza	
Anno	Capitolo
2013	14838

Riferimento capitolo di entrata

Previsioni finali	Somme pagate	Somme da riportare a nuovo esercizio	Somme impegnate	Economie
0,00	0,00	0,00	0,00	0,00

Da rendiconto precedente	Somme pagate	Somme da riportare a nuovo esercizio	Somme impegnate	Economie
19,77	0,00	0,00	0,00	19,77
781,58	781,58	0,00	781,58	0,00
801,35	781,58	0,00	781,58	19,77
Totale competenza e residui				19,77

Residui	
Anno	Capitolo
2011	14838
2012	14838
Totale residui	
Totale competenza e residui	

Previsioni finali	Pagamenti
801,35	781,58

PREVISIONE DI CASSA	
Differenza tra previsioni e pagamenti in più	In meno
0,00	19,77



A	B	C	D	E	F
01	00	1	7	3	2

SPESA PER L'ATTUAZIONE DEL PROGRAMMA DI COOPERAZIONE TRANSFRONTALIERO
ITALIA - FRANCIA: PROGETTO MASSA (Fondi europei)

Competenza	
Anno	Capitolo
2013	14839

Riferimento capitolo di entrata
15

Previsioni finali	Somme pagate	Somme da riportare a nuovo esercizio	Somme impegnate	Economie
3.838,52	3.249,24	0,00	3.249,24	589,28

Residui		Da rendiconto precedente	Somme pagate	Somme da riportare a nuovo esercizio	Somme impegnate	Economie
Anno	Capitolo					
2011	14839	3.089,50	2.952,02	0,00	2.952,02	137,48
2012	14839	1.621,93	1.621,93	0,00	1.621,93	0,00
Totale residui		4.711,43	4.573,95	0,00	4.573,95	137,48
Totale competenza e residui				0,00		726,76

PREVISIONE DI CASSA		Differenza tra previsioni e pagamenti	
Previsioni finali	Pagamenti	In più	In meno
8.549,95	7.823,19	0,00	726,76

87

D.D.G. n. 88 del 23/10/2014 pag. 293

SPESE PER LA REALIZZAZIONE DI PROGETTI DI EPIDEMIOLOGIA AMBIENTALE

A	B	C	D	E	F
01	00	1	7	3	2

Competenza	
Anno	Capitolo
2013	14840

Riferimento capitolo di entrata
15-1100

Previsioni finali	Somme pagate	Somme da riportare a nuovo esercizio	Somme impegnate	Economie
138.472,39	116.062,46	13.666,28	129.728,74	8.743,65

Da rendiconto precedente	Somme pagate	Somme da riportare a nuovo esercizio	Somme impegnate	Economie
10.257,29	0,00	0,00	0,00	10.257,29
17.788,94	14.552,84	0,00	14.552,84	3.236,10
Totale residui	14.552,84	0,00	14.552,84	13.493,39

Totale competenza e residui	13.666,28	22.237,04
-----------------------------	-----------	-----------

PREVISIONE DI CASSA	
Previsioni finali	Pagamenti
166.518,62	130.615,30
Differenza tra previsioni e pagamenti	In meno
In più	0,00
	35.903,32



A	B	C	D	E	F
01	00	1	7	3	2

SPESE PER LA REALIZZAZIONE DEL PROGETTO "VALLE BORMIDA"

Competenza	Capitolo
Anno	14841
2013	14841

Riferimento capitolo di entrata
15

Previsioni finali	Somme pagate	Somme da riportare a nuovo esercizio	Somme impegnate	Economie
136.799,97	87.646,26	15.742,23	103.388,49	33.411,48

Residui		Da rendiconto precedente	Somme pagate	Somme da riportare a nuovo esercizio	Somme impegnate	Economie
Anno	Capitolo					
2011	14841	2.234,99	0,00	0,00	0,00	2.234,99
2012	14841	27.311,85	9.916,30	4.058,29	13.974,59	13.337,26
Totale residui		29.546,84	9.916,30	4.058,29	13.974,59	15.572,25
Totale competenza e residui				19.800,52		48.983,73

PREVISIONE DI CASSA		Differenza tra previsioni e pagamenti	
Previsioni finali	Pagamenti	In più	In meno
166.346,81	97.562,56	0,00	68.784,25

8



D.D.G. n. 88 del 23/10/2014 pag. 285

A	B	C	D	E	F
01	00	1	7	3	2

SPESA PER L'ATTUAZIONE DEL PROGRAMMA DI COOPERAZIONE TERRITORIALE ALCOTRA ITALIA-FRANCIA: PROGETTO AERA Fondi Regionali

Finanziamento: REGIONALE

Competenza	Capitolo
Anno	14842
2013	

Riferimento capitolo di entrata
15-850

Previsioni finali	Somme pagate	Somme da riportare a nuovo esercizio	Somme impegnate	Economie
70.440,50	61.396,89	1.317,17	62.714,06	7.726,44

Da rendiconto precedente	Somme pagate	Somme da riportare a nuovo esercizio	Somme impegnate	Economie
1.651,19	1.651,00	0,00	1.651,00	0,19
24.671,78	18.886,26	5.785,52	24.671,78	0,00
26.322,97	20.537,26	5.785,52	26.322,78	0,19
Totale competenza e residui				7.726,63

Residui	Capitolo
Anno	14842
2011	
2012	
Totale residui	

Differenza tra previsioni e pagamenti	
In più	0,00
In meno	14.829,32

PREVISIONE DI CASSA	
Previsioni finali	96.763,47
Pagamenti	81.934,15



A	B	C	D	E	F
01	00	1	7	3	2

SPESA PER L'ATTUAZIONE DEL PROGRAMMA DI COOPERAZIONE TERRITORIALE SPAZIO ALPINO: PROGETTO C3-ALPS. Fondi Statali.

Competenza	
Anno	Capitolo
2013	14843

Riferimento capitolo di entrata
15-800

Finanziamento: STATALE

Previsioni finali	Somme pagate	Somme da riportare a nuovo esercizio	Somme impegnate	Economie
25.721,25	6.674,30	2.587,06	9.261,36	16.459,89

Residui		Da rendiconto precedente	Somme pagate	Somme da riportare a nuovo esercizio	Somme impegnate	Economie
Anno	Capitolo					
2012	14843	1.057,06	604,03	453,03	1.057,06	0,00
Totale residui		1.057,06	604,03	453,03	1.057,06	0,00

Totale competenza e residui	3.040,09	Totale competenza e residui	16.459,89
------------------------------------	----------	------------------------------------	-----------

PREVISIONE DI CASSA		Differenza tra previsioni e pagamenti	
Previsioni finali	Pagamenti	In piu	In meno
26.778,31	7.278,33	0,00	19.499,98

Handwritten mark

D.D.G. n. 88 del 23/10/2014 pag. 287

A	B	C	D	E	F
01	00	1	7	3	2

SPESA PER L'ATTUAZIONE DEL PROGRAMMA DI COOPERAZIONE TERRITORIALE SPAZIO ALPINO: PROGETTO C3-ALPS, Fondi Europei

Finanziamento: EUROPEO

Competenza	
Anno	Capitolo
2013	14844

Riferimento capitolo di entrata
15-1050

Previsioni finali	Somme pagate	Somme da riportare a nuovo esercizio	Somme impegnate	Economie
87.783,99	21.135,35	8.148,17	29.283,52	58.500,47

Da rendiconto precedente	Somme pagate	Somme da riportare a nuovo esercizio	Somme impegnate	Economie
3.347,34	1.912,77	1.434,57	3.347,34	0,00
3.347,34	1.912,77	1.434,57	3.347,34	0,00
Totale competenza e residui				58.500,47

Residui	Capitolo
Anno	14844
2012	
Totale residui	
Totale competenza e residui	

Previsioni finali	Pagamenti
91.131,33	23.048,12

PREVISIONE DI CASSA	
Differenza tra previsioni e pagamenti	
In più	0,00
In meno	68.083,21



**SPESA PER L'ATTUAZIONE DEL PROGRAMMA DI COOPERAZIONE TRANSFRONTALIERO
ITALIA - FRANCIA: PROGETTO PARTERA, Fondi statali**

A	B	C	D	E	F
01	00	1	7	3	2

Competenza	Capitolo
Anno	Capitolo
2013	14845

Riferimento capitolo di entrata
800

Finanziamento: STATALE

Previsioni finali	Somme pagate	Somme da riportare a nuovo esercizio	Somme impegnate	Economie
45.760,00	966,30	1.083,14	2.049,44	43.710,56

Residui		Da rendiconto precedente	Somme pagate	Somme da riportare a nuovo esercizio	Somme impegnate	Economie
Anno	Capitolo					
	14845	0,00	0,00	0,00	0,00	0,00
Totale residui		0,00	0,00	0,00	0,00	0,00

Totale competenza e residui	1.083,14	43.710,56
-----------------------------	----------	-----------

PREVISIONE DI CASSA		Differenza tra previsioni e pagamenti	
Previsioni finali	Pagamenti	In più	In meno
45.760,00	966,30	0,00	44.793,70

87

D.D.G. n. 88 del 23/10/2014 pag. 289

A	B	C	D	E	F
01	00	1	7	3	2

SPESA PER L'ATTUAZIONE DEL PROGRAMMA DI COOPERAZIONE TRANSFRONTALIERO
ITALIA - FRANCIA: PROGETTO PART'ERA, Fondi Europei

Finanziamento: EUROPEO

Competenza	
Anno	Capitolo
2013	14846

Riferimento capitolo di entrata:
1050

Previsioni finali	Somme pagate	Somme da riportare a nuovo esercizio	Somme impegnate	Economie
130.240,00	2.759,00	2.359,75	5.118,75	125.121,25

Da rendiconto precedente	Somme pagate	Somme da riportare a nuovo esercizio	Somme impegnate	Economie
0,00	0,00	0,00	0,00	0,00
0,00	0,00	0,00	0,00	0,00
Totale competenza e residui				125.121,25

Residui	
Anno	Capitolo
	14846
Totale residui	
Totale competenza e residui	

Previsioni finali	Pagamenti
130.240,00	2.759,00

PREVISIONE DI CASSA	
Differenza tra previsioni e pagamenti	In meno
In più	0,00
In meno	127.481,00



SPESA PER L'ATTUAZIONE DEL PROGRAMMA DI COOPERAZIONE TRANSFRONTALIERO
ITALIA - FRANCIA: PROGETTO CASSAT - Fondi statali

A	B	C	D	E	F
01	00	1	7	3	2

Competenza	
Anno	Capitolo
2013	14847

Riferimento capitolo di entrata
800

Finanziamento: STATALE

Previsioni finali	Somme pagate	Somme da riportare a nuovo esercizio	Somme impegnate	Economie
15.810,00	1.961,83	7.005,47	8.967,30	6.842,70

Residui		Da rendiconto precedente	Somme pagate	Somme da riportare a nuovo esercizio	Somme impegnate	Economie
Anno	Capitolo					
	14847	0,00	0,00	0,00	0,00	0,00
Totale residui:		0,00	0,00	0,00	0,00	0,00
Totale competenza e residui				7.005,47		6.842,70

PREVISIONE DI CASSA

Previsioni finali	Pagamenti	Differenza tra previsioni e pagamenti	
15.810,00	1.961,83	In più	In meno
		0,00	13.848,17

Handwritten mark or signature

D.P.G. n. 88 del 23/10/2014 pag. 291

A	B	C	D	E	F
01	00	1	7	3	2

SPESA PER L'ATTUAZIONE DEL PROGRAMMA DI COOPERAZIONE TRANSFRONTALIERO
ITALIA - FRANCIA: PROGETTO CASSAT- Fondi Europei

Finanziamento: EUROPEO

Competenza	
Anno	Capitolo
2013	14848

Riferimento capitolo di entrata
1050

Previsioni finali	Somme pagate	Somme da riportare a nuovo esercizio	Somme impegnate	Economie
45.000,00	5.714,09	19.808,24	25.522,33	19.477,67

Da rendiconto precedente	Somme pagate	Somme da riportare a nuovo esercizio	Somme impegnate	Economie
0,00	0,00	0,00	0,00	0,00
0,00	0,00	0,00	0,00	0,00
Totale competenza e residui				19.477,67

Residui	
Anno	Capitolo
	14848
Totale residui	
Totale competenza e residui	

Previsioni finali	Pagamenti
45.000,00	5.714,09

Differenza tra previsioni e pagamenti
In più
In meno
0,00
39.285,91



A	B	C	D	E	F
01	00	1	7	3	2

Competenza	Capitolo
Anno	Capitolo
2013	14849

SPESA PER L'ATTUAZIONE DEL PROGRAMMA DI COOPERAZIONE DEL PROGETTO MARG -
Fondi Europei

Riferimento capitolo di entrata
1050

Finanziamento: EUROPEO

Previsioni finali	Somme pagate	Somme da riportare a nuovo esercizio	Somme impegnate	Economie
81.424,00	28.503,79	21.307,20	49.810,99	31.613,01

Residui	Da rendiconto precedente	Somme pagate	Somme da riportare a nuovo esercizio	Somme impegnate	Economie
Anno	Capitolo				
	14849	0,00	0,00	0,00	0,00
Totale residui		0,00	0,00	0,00	0,00

Totale competenza e residui	21.307,20	31.613,01
-----------------------------	-----------	-----------

PREVISIONE DI CASSA	Previsioni finali	Pagamenti	Differenza tra previsioni e pagamenti
	81.424,00	28.503,79	In più 0,00
			In meno 52.920,21

8

D.D.G. n. 88 del 23/10/2014 pag. 293

A	B	C	D	E	F
01	00	1	7	3	2

SPESA PER L'ATTUAZIONE DEL PROGRAMMA DI COOPERAZIONE TERRITORIALE EUROPEA:
 PROGETTO TAKE A BREATH (IPLA)

Competenza	
Anno	Capitolo
2013	14851

Riferimento capitolo di entrata

Previsioni finali	Somme pagate	Somme da riportare a nuovo esercizio	Somme impegnate	Economie
73.000,00	8.255,55	7.836,03	16.091,58	56.908,42

Da rendiconto precedente	Somme pagate	Somme da riportare a nuovo esercizio	Somme impegnate	Economie
0,00	0,00	0,00	0,00	0,00
Totale residui	0,00	0,00	0,00	0,00
Totale competenza e residui		7.836,03		56.908,42

Previsioni finali	Pagamenti
73.000,00	8.255,55
Differenza tra previsioni e pagamenti In più	In meno
0,00	64.744,45

PREVISIONE DI CASSA



A	B	C	D	E	F
01	00	1	7	3	2

SPESA PER L'ATTUAZIONE DEL PROGRAMMA LIFE+ 2012: PROGETTO MED-HISS. Fondi Europei

Competenza	Capitolo
Anno	14852
2013	14852

Riferimento capitolo di entrata
1050

Finanziamento: EUROPEO

Previsioni finali	Somme pagate	Somme da riportare a nuovo esercizio	Somme impegnate	Economie
120.628,80	5.850,00	13.704,59	19.554,59	101.074,21

Residui	Da rendiconto precedente	Somme pagate	Somme da riportare a nuovo esercizio	Somme impegnate	Economie
Anno	14852	0,00	0,00	0,00	0,00
Totale residui	0,00	0,00	0,00	0,00	0,00

Totale competenza e residui	13.704,59	101.074,21
-----------------------------	-----------	------------

PREVISIONE DI CASSA		Differenza tra previsioni e pagamenti	
Previsioni finali	Pagamenti	In più	In meno
120.628,80	5.850,00	0,00	114.778,80

Handwritten signature

D.P.G. n. 88 del 23/10/2014 pag. 295

A	B	C	D	E	F
23	00	1	7	4	1

AMMORTAMENTO IMMOBILI.

Competenza	
Anno	Capitolo
2013	14900

Riferimento capitolo di entrata

Previsioni finali	Somme pagate	Somme da riportare a nuovo esercizio	Somme impegnate	Economie
0,00	0,00	0,00	0,00	0,00

Residui	
Anno	Capitolo
	14900
Totale residui	

Da rendiconto precedente	Somme pagate	Somme da riportare a nuovo esercizio	Somme impegnate	Economie
0,00	0,00	0,00	0,00	0,00
0,00	0,00	0,00	0,00	0,00
Totale competenza e residui				0,00

Previsioni finali	Pagamenti
0,00	0,00

Differenza tra previsioni e pagamenti	
In più	In meno
0,00	0,00

PREVISIONE DI CASSA



A	B	C	D	E	F
23	00	1	7	4	1

Competenza	
Anno	Capitolo
2013	14925

AMMORTAMENTO ATTREZZATURE TECNICO SCIENTIFICHE

Riferimento capitolo di entrata

Previsioni finali	Somme pagate	Somme da riportare a nuovo esercizio	Somme impegnate	Economie
0,00	0,00	0,00	0,00	0,00

Residui		Da rendiconto precedente	Somme pagate	Somme da riportare a nuovo esercizio	Somme impegnate	Economie
Anno	Capitolo					
	14925	0,00	0,00	0,00	0,00	0,00
Totale residui		0,00	0,00	0,00	0,00	0,00

Totale competenza e residui	0,00	0,00
-----------------------------	------	------

PREVISIONE DI CASSA		Differenza tra previsioni e pagamenti	
Previsioni finali	Pagamenti	In più	In meno
0,00	0,00	0,00	0,00

8

AMMORTAMENTO BENI MOBILI.

A	B	C	D	E	F
23	00	1	7	4	1

Competenza	Capitolo	14950
Anno	2013	

Riferimento capitolo di entrata

Previsioni finali	Somme pagate	Somme da riportare a nuovo esercizio	Somme impegnate	Economie
0,00	0,00	0,00	0,00	0,00

Da rendiconto precedente	Somme pagate	Somme da riportare a nuovo esercizio	Somme impegnate	Economie
0,00	0,00	0,00	0,00	0,00
Totale residui	0,00	0,00	0,00	0,00
Totale competenza e residui		0,00		0,00

Previsioni finali	Pagamenti
0,00	0,00
Differenza tra previsioni e pagamenti	In meno
	0,00
	0,00

TOTALE CATEGORIA 7 - ACQUISTO DI BENI E SERVIZI.

COMPETENZE		Previsioni finali	Somme pagate	Somme da riportare a nuovo esercizio	Somme impegnate	Economie
		20.240.933,44	13.394.477,92	5.181.309,90	18.575.787,82	1.665.145,62
RESIDUI		Da rendiconto precedente	Somme pagate	Somme da riportare a nuovo esercizio	Somme Impegnate	Economie
		11.365.807,55	10.903.394,77	187.821,86	11.091.216,63	274.590,92
				Totale dei residui passivi		Totale economie
				5.369.131,76		1.939.736,54
CASSA		Previsioni finali	Pagamenti	Differenza tra previsioni e pagamenti		
		31.606.740,99	24.297.872,69	In più	In meno	
				0,00	7.308.868,30	

8

RIMBORSI E RESTITUZIONI.

A	B	C	D	E	F
23	01	1	8	1	1

Competenza	
Anno	Capitolo
2013	15250

Riferimento capitolo di entrata

Previsioni finali	Somme pagate	Somme da riportare a nuovo esercizio	Somme impegnate	Economie
5.000,00	1.042,01	0,00	1.042,01	3.957,99

Da rendiconto precedente	Somme pagate	Somme da riportare a nuovo esercizio	Somme impegnate	Economie
37,98	0,00	0,00	0,00	37,98
0,97	0,00	0,00	0,00	0,97
38,95	0,00	0,00	0,00	38,95
Totale competenza e residui				3.996,94

Residui	
Anno	Capitolo
2011	15250
2012	15250
Totale residui	
Totale competenza e residui	

Differenza tra previsioni e pagamenti	
In più	In meno
0,00	3.996,94

Previsioni finali	Pagamenti
5.038,95	1.042,01

PREVISIONE DI CASSA

FONDO DI RISERVA PER SPESE OBBLIGATORIE.

Competenza	
Anno	Capitolo
2013	15500

Riferimento capitolo di entrata

15

A	B	C	D	E	F
23	01	1	9	1	1

Previsioni finali	Somme pagate	Somme da riportare a nuovo esercizio	Somme impegnate	Economie
2.266.122,80	0,00	0,00	0,00	2.266.122,80

Da rendiconto precedente	Somme pagate	Somme da riportare a nuovo esercizio	Somme impegnate	Economie
0,00	0,00	0,00	0,00	0,00
0,00	0,00	0,00	0,00	0,00

Totale competenza e residui	0,00	0,00	0,00	2.266.122,80
-----------------------------	------	------	------	--------------

PREVISIONE DI CASSA	
Previsioni finali	Pagamenti
2.266.122,80	0,00
Differenza tra previsioni e pagamenti	
In più	In meno
0,00	2.266.122,80



A	B	C	D	E	F
23	01	1	9	1	1

Competenza	Capitolo
Anno	15550
2013	

FONDO DI RISERVA PER SPESE IMPREVISTE.

Riferimento capitolo di entrata

Previsioni finali	Somme pagate	Somme da riportare a nuovo esercizio	Somme impegnate	Economie	
20.000,00	0,00	0,00	0,00	20.000,00	
Residui	Da rendiconto precedente	Somme pagate	Somme da riportare a nuovo esercizio	Somme impegnate	Economie
Anno	Capitolo				
	15550	0,00	0,00	0,00	0,00
Totale residui		0,00	0,00	0,00	0,00
Totale competenza e residui			0,00		20.000,00

PREVISIONE DI CASSA	Previsioni finali	Pagamenti	Differenza tra previsioni e pagamenti
	In più	In meno	
	20.000,00	0,00	0,00
			20.000,00

A	B	C	D	E	F
23	01	1	9	1	1

FONDO DI RISERVA DI CASSA.

Competenza	
Anno	Capitolo
2013	15600

Riferimento capitolo di entrata

Previsioni finali	Somme pagate	Somme da riportare a nuovo esercizio	Somme impegnate	Economie
0,00	0,00	0,00	0,00	0,00

Da rendiconto precedente	Somme pagate	Somme da riportare a nuovo esercizio	Somme impegnate	Economie
0,00	0,00	0,00	0,00	0,00
0,00	0,00	0,00	0,00	0,00
Totale competenza e residui				0,00

Residui	
Anno	Capitolo
	15600
Totale residui	
Totale competenza e residui	

Previsioni finali	Pagamenti
0,00	0,00

PREVISIONE DI CASSA	
Differenza tra previsioni e pagamenti	In meno
In più	0,00
In meno	0,00



A	B	C	D	E	F
23	01	1	9	1	1

Competenza	
Anno	Capitolo
2013	15625

FONDO SVALUTAZIONE CREDITI.

Riferimento capitolo di entrata

Previsioni finali	Somme pagate	Somme da riportare a nuovo esercizio	Somme impegnate	Economie
0,00	0,00	0,00	0,00	0,00

Residui		Da rendiconto precedente	Somme pagate	Somme da riportare a nuovo esercizio	Somme impegnate	Economie
Anno	Capitolo					
	15625	0,00	0,00	0,00	0,00	0,00
Totale residui		0,00	0,00	0,00	0,00	0,00

Totale competenza e residui	0,00	0,00
-----------------------------	------	------

PREVISIONE DI CASSA		Differenza tra previsioni e pagamenti	
Previsioni finali	Pagamenti	In più	In meno
0,00	0,00	0,00	0,00

87



D.D.G. n. 88 del 23/10/2014 pag. 305

Handwritten signature or mark at the top right of the page.

A	B	C	D	E	F
17	01	1	9	2	1

SPESE LEGALI PER LITI, ARBITRAGGI E RISARCIMENTI.

Competenza	
Anno	Capitolo
2013	15650

Riferimento capitolo di entrata

Previsioni finali	Somme pagate	Somme da riportare a nuovo esercizio	Somme impegnate	Economie
135.000,00	13.709,82	39.499,48	53.209,30	81.790,70

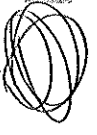
Da rendiconto precedente	Somme pagate	Somme da riportare a nuovo esercizio	Somme impegnate	Economie
16.302,52	12.652,70	0,00	12.652,70	3.649,82
80.047,00	67.598,95	12.448,05	80.047,00	0,00
96.349,52	80.251,65	12.448,05	92.699,70	3.649,82
Totale competenza e residui				85.440,52

Residui	
Anno	Capitolo
2011	15650
2012	15650
Totale residui	

Totale competenza e residui

PREVISIONE DI CASSA	
Previsioni finali	Pagamenti
231.349,52	93.961,47
Differenza tra previsioni e pagamenti	
In più	In meno
0,00	137.388,05

Differenza tra previsioni e pagamenti	
In più	In meno
0,00	137.388,05



A	B	C	D	E	F
23	01	1	9	2	1

Competenza	
Anno	Capitolo
2013	15700

SPESE PER IL SERVIZIO DI TESORERIA.

Riferimento capitolo di entrata

Previsioni finali	Somme pagate	Somme da riportare a nuovo esercizio	Somme impegnate	Economie
4.000,00	892,35	45,23	937,58	3.062,42

Residui		Da rendiconto precedente	Somme pagate	Somme da riportare a nuovo esercizio	Somme impegnate	Economie
Anno	Capitolo					
2012	15700	2.859,41	2.859,41	0,00	2.859,41	0,00
Totale residui:		2.859,41	2.859,41	0,00	2.859,41	0,00
Totale competenza e residui				45,23		3.062,42

PREVISIONE DI CASSA		Differenza tra previsioni e pagamenti	
Previsioni finali	Pagamenti	In più	In meno
6.859,41	3.751,76	0,00	3.107,65

87

D.P.G. n. 88 del 23/10/2014 pag. 307

A	B	C	D	E	F
01	00	1	9	2	1

SPESE DI RAPPRESENTANZA.

Competenza	
Anno	Capitolo
2013	15750

Riferimento capitolo di entrata

Previsioni finali	Somme pagate	Somme da riportare a nuovo esercizio	Somme impegnate	Economie
2.500,00	0,00	1.000,00	1.000,00	1.500,00

Da rendiconto precedente	Somme pagate	Somme da riportare a nuovo esercizio	Somme impegnate	Economie
109,20	109,20	0,00	109,20	0,00
109,20	109,20	0,00	109,20	0,00
Totale competenza e residui				1.500,00

Residui	
Anno	Capitolo
2012	15750
Totale residui	

PREVISIONE DI CASSA	
Previsioni finali	Pagamenti
2.609,20	109,20
Differenza tra previsioni e pagamenti	
In più	In meno
0,00	2.500,00



A	B	C	D	E	F
01	00	1	9	2	1

Competenza	
Anno	Capitolo
2013	15751

SPESE DI RAPPRESENTANZA PER VINCOLI PROGETTUALI

Riferimento capitolo di entrata

Previsioni finali	Somme pagate	Somme da riportare a nuovo esercizio	Somme impegnate	Economie
0,00	0,00	0,00	0,00	0,00

Residui		Da rendiconto precedente	Somme pagate	Somme da riportare a nuovo esercizio	Somme impegnate	Economie
Anno	Capitolo					
	15751	0,00	0,00	0,00	0,00	0,00
Totale residui		0,00	0,00	0,00	0,00	0,00
Totale competenza e residui				0,00		0,00

PREVISIONE DI CASSA		Previsioni finali	Pagamenti	Differenza tra previsioni e pagamenti	
		0,00	0,00	In più	In meno
				0,00	0,00

Handwritten mark

D.D.G. n. 88 del 23/10/2014 pag. 309

REIMPOSTAZIONE RESIDUI PASSIVI PERENTI PRESUNTI.

A	B	C	D	E	F
23	01	1	9	2	1

Competenza	
Anno	Capitolo
2013	16000

Riferimento capitolo di entrata

15

Previsioni finali	Somme pagate	Somme da riportare a nuovo esercizio	Somme impegnate	Economie
2.594.102,79	756.720,02	0,00	756.720,02	1.837.382,77

Da rendiconto precedente	Somme pagate	Somme da riportare a nuovo esercizio	Somme impegnate	Economie
0,00	0,00	0,00	0,00	0,00
0,00	0,00	0,00	0,00	0,00
Totale competenza e residui				1.837.382,77

Previsioni finali	Pagamenti
2.594.102,79	756.720,02
Differenza tra previsioni e pagamenti	
In più	In meno
0,00	1.837.382,77

TOTALE TITOLO I - SPESE CORRENTI.

COMPETENZE		Somme da riportare a nuovo esercizio	Somme impegnate	Economie
Previsioni finali	78.417.962,11	63.661.086,90	71.917.828,51	6.500.133,60
		8.256.741,61		
RESIDUI		Somme da riportare a nuovo esercizio	Somme Impegnate	Economie
Da rendiconto precedente	14.241.758,16	13.122.154,71	13.349.938,86	891.819,30
		227.784,15		
		Totale dei residui passivi		Totale economie
		8.484.525,76		7.391.952,90
CASSA		Previsioni finali	Pagamenti	Differenza tra previsioni e pagamenti
		92.659.720,27	76.783.241,61	In più
				In meno
				0,00
				15.876.478,66



A	B	C	D	E	F
19	03	2	1	1	3

Competenza	
Anno	Capitolo
2013	20100

ACQUISIZIONE DI TERRENI.

Riferimento capitolo di entrata

Previsioni finali	Somme pagate	Somme da riportare a nuovo esercizio	Somme impegnate	Economie
0,00	0,00	0,00	0,00	0,00

Residui		Da rendiconto precedente	Somme pagate	Somme da riportare a nuovo esercizio	Somme impegnate	Economie
Anno	Capitolo					
	20100	0,00	0,00	0,00	0,00	0,00
Totale residui		0,00	0,00	0,00	0,00	0,00
Totale competenza e residui				0,00		0,00

PREVISIONE DI CASSA		Differenza tra previsioni e pagamenti	
Previsioni finali	Pagamenti	In più	In meno
0,00	0,00	0,00	0,00

8

D.D.G. n. 88 del 23/10/2014 pag. 3/3

A	B	C	D	E	F
19	03	2	1	2	3

ACQUISIZIONE DI FABBRICATI.

Competenza	
Anno	Capitolo
2013	20500

Riferimento capitolo di entrata

Previsioni finali	Somme pagate	Somme da riportare a nuovo esercizio	Somme impegnate	Economie
0,00	0,00	0,00	0,00	0,00

Da rendiconto precedente	Somme pagate	Somme da riportare a nuovo esercizio	Somme impegnate	Economie
0,00	0,00	0,00	0,00	0,00
0,00	0,00	0,00	0,00	0,00

Totale competenza e residui	0,00	0,00	0,00	0,00
-----------------------------	------	------	------	------

PREVISIONE DI CASSA	
Previsioni finali	Pagamenti
0,00	0,00
Differenza tra previsioni e pagamenti	
In più	In meno
0,00	0,00

Handwritten signature



ACQUISIZIONE DEL DIRITTO DI SUPERFICIE, DELLA PROPRIETA' SUPERFICIARIA E SPESE PER LA RISTRUTTURAZIONE SUGLI IMMOBILI DA DESTINARE A NUOVA SEDE REGIONALE DELL'ARPA.

A	B	C	D	E	F
19	03	2	1	2	3

Competenza	
Anno	Capitolo
2013	20600

Riferimento capitolo di entrata

Previsioni finali	Somme pagate	Somme da riportare a nuovo esercizio	Somme impegnate	Economie
0,00	0,00	0,00	0,00	0,00

Residui		Da rendiconto precedente	Somme pagate	Somme da riportare a nuovo esercizio	Somme impegnate	Economie
Anno	Capitolo					
	20600	0,00	0,00	0,00	0,00	0,00
Totale residui:		0,00	0,00	0,00	0,00	0,00

Totale competenza e residui	0,00	0,00
-----------------------------	------	------

PREVISIONE DI CASSA

Previsioni finali	Pagamenti	Differenza tra previsioni e pagamenti	
		In più	In meno
0,00	0,00	0,00	0,00

87

D.D.G. n. 88 del 23/10/2014 pag. 315

Competenza	
Anno	Capitolo
2013	21050

RISTRUTTURAZIONE, AMPLIAMENTI E MANUTENZIONE STRAORDINARIA.

A	B	C	D	E	F
19	03	2	1	4	3

Riferimento capitolo di entrata

Previsioni finali	Somme pagate	Somme da riportare a nuovo esercizio	Somme impegnate	Economie
700.000,00	95.614,35	75.440,39	171.054,74	528.945,26

Residui	
Anno	Capitolo
2009	21050
2010	21050
2011	21050
2012	21050
Totale residui	

Da rendiconto precedente	Somme pagate	Somme da riportare a nuovo esercizio	Somme impegnate	Economie
0,00	0,00	0,00	0,00	0,00
366.674,04	76.595,55	207.399,06	283.994,61	82.679,43
128.651,39	128.273,55	285,60	128.559,15	92,24
570.206,63	399.954,98	167.757,89	567.712,87	2.493,76
1.065.532,06	604.824,08	375.442,55	980.266,63	85.265,43

Totale competenza e residui

450.882,94

614.210,69

PREVISIONE DI CASSA	
Previsioni finali	Pagamenti
1.765.532,06	700.438,43

Differenza tra previsioni e pagamenti	
In più	In meno
0,00	1.065.093,63



A	B	C	D	E	F
19	03	2	1	4	3

Competenza	Capitolo
Anno	21400
2013	

ACQUISIZIONE, RISTRUTTURAZIONI ED AMPLIAMENTI: PROGRAMMA INVESTIMENTI (art. 20 della legge 67/1988).

Riferimento capitolo di entrata

Previsioni finali	Somme pagate	Somme da riportare a nuovo esercizio	Somme impegnate	Economie
0,00	0,00	0,00	0,00	0,00

Residui	Da rendiconto precedente	Somme pagate	Somme da riportare a nuovo esercizio	Somme impegnate	Economie
Anno	0,00	0,00	0,00	0,00	0,00
Capitolo					
21400					
Totale residui	0,00	0,00	0,00	0,00	0,00

Totale competenza e residui	0,00	0,00	0,00	0,00
-----------------------------	------	------	------	------

PREVISIONE DI CASSA	Previsioni finali	Pagamenti	Differenza tra previsioni e pagamenti	
	0,00	0,00	In più	In meno
			0,00	0,00

7

D.D.G. n. 88 del 23/10/2014 pag. 317

81

TOTALE CATEGORIA I - IMMOBILI ED IMPIANTI.

COMPETENZE	Previsioni finali	Somme pagate	Somme da riportare a nuovo esercizio	Somme impegnate	Economie
	700.000,00	95.614,35	75.440,39	171.054,74	528.945,26

RESIDUI	Da rendiconto precedente	Somme pagate	Somme da riportare a nuovo esercizio	Somme Impegnate	Economie
	1.065.532,06	604.824,08	375.442,55	980.266,63	85.265,43

Totale dei residui passivi	Totale economie
450.882,94	614.210,69

CASSA	Previsioni finali	Pagamenti	Differenza tra previsioni e pagamenti
	1.765.532,06	700.438,43	In più
			In meno
			0,00
			1.065.093,63



A	B	C	D	E	F
19	01	2	2	1	3

Competenza	
Anno	Capitolo
2013	21500

ACQUISTO DI MOBILI, MACCHINE ED ATTREZZATURE PER UFFICIO.

Riferimento capitolo di entrata

Previsioni finali	Somme pagate	Somme da riportare a nuovo esercizio	Somme impegnate	Economie
70.000,00	4.941,71	0,00	4.941,71	65.058,29

Residui	Da rendiconto precedente	Somme pagate	Somme da riportare a nuovo esercizio	Somme impegnate	Economie
Anno					
Capitolo					
2011	21500	901,97	0,00	901,97	0,00
2012	21500	9.292,69	8.296,59	8.296,59	996,10
Totale residui		10.194,66	9.198,56	9.198,56	996,10
Totale competenza e residui			0,00		66.054,39

PREVISIONE DI CASSA	Previsioni finali	Pagamenti	Differenza tra previsioni e pagamenti	
	80.194,66	14.140,27	In piu	In meno
			0,00	66.054,39

Handwritten signature

D.D.G. n. 88 del 23/10/2014 pag. 319

A	B	C	D	E	F
01	00	2	2	1	3

ACQUISTO DI ATTREZZATURE INFORMATICHE.

Competenza	
Anno	Capitolo
2013	21600

Riferimento capitolo di entrata

Previsioni finali	Somme pagate	Somme da riportare a nuovo esercizio	Somme impegnate	Economie
250.000,00	22.237,38	73.223,59	95.460,97	154.539,03

Da rendiconto precedente	Somme pagate	Somme da riportare a nuovo esercizio	Somme impegnate	Economie
75.402,05	75.402,05	0,00	75.402,05	0,00
225.011,74	222.102,13	2.250,60	224.352,73	659,01
300.413,79	297.504,18	2.250,60	299.754,78	659,01
Totale competenza e residui			75.474,19	155.198,04

Previsioni finali	Pagamenti	Differenza tra previsioni e pagamenti
550.413,79	319.741,56	In più
		In meno
		0,00
		230.672,23

PREVISIONE DI CASSA



A	B	C	D	E	F
19	01	2	2	2	3

Competenza	
Anno	Capitolo
2013	22000

ACQUISTO DI AUTOMEZZI.

Riferimento capitolo di entrata

Previsioni finali	Somme pagate	Somme da riportare a nuovo esercizio	Somme impegnate	Economie
0,00	0,00	0,00	0,00	0,00

Residui	Da rendiconto precedente	Somme pagate	Somme da riportare a nuovo esercizio	Somme impegnate	Economie
Anno					
Capitolo					
22000	0,00	0,00	0,00	0,00	0,00
Totale residui	0,00	0,00	0,00	0,00	0,00
Totale competenza e residui			0,00		0,00

PREVISIONE DI CASSA

Previsioni finali	Pagamenti	Differenza tra previsioni e pagamenti:	
0,00	0,00	In più	In meno
		0,00	0,00

87

ACQUISTO DI ATTREZZATURE E STRUMENTAZIONE TECNICO SCIENTIFICHE.

A	B	C	D	E	F
19	01	2	2	3	3

Competenza	
Anno	Capitolo
2013	22500

Riferimento capitolo di entrata

Previsioni finali	Somme pagate	Somme da riportare a nuovo esercizio	Somme impegnate	Economie
600.000,00	70.480,46	20.089,01	90.569,47	509.430,53

Da rendiconto precedente	Somme pagate	Somme da riportare a nuovo esercizio	Somme impegnate	Economie
385.942,12	302.827,06	572,64	303.399,70	82.542,42
415.106,79	261.785,30	1.178,99	262.964,29	152.142,50
312.483,04	264.083,04	33.819,50	297.902,54	14.580,50
1.113.531,95	828.695,40	35.571,13	864.266,53	249.265,42

Totale residui	Totale competenza e residui
55.660,14	758.695,95

Previsioni finali	Pagamenti	Differenza tra previsioni e pagamenti
1.713.531,95	899.175,86	In più
		In meno
		0,00
		814.356,09

PREVISIONE DI CASSA



ACQUISTO DI STRUMENTAZIONE PER IL PIANO REGIONALE PER IL RISANAMENTO EA
TUTELA DELLA QUALITA' DELL'ARIA.

A	B	C	D	E	F
01	00	2	2.	3	3

Competenza	
Anno	Capitolo
2013	22510

Riferimento capitolo di entrata
15

Previsioni finali	Somme pagate	Somme da riportare a nuovo esercizio	Somme impegnate	Economie
849.471,40	56.792,00	150.925,39	207.717,39	641.754,01

Residui		Da rendiconto precedente	Somme pagate	Somme da riportare a nuovo esercizio	Somme impegnate	Economie
Anno	Capitolo					
2009	22510	0,00	0,00	0,00	0,00	0,00
2010	22510	460.770,69	368.052,93	25.000,00	393.052,93	67.717,76
2011	22510	134.528,80	134.528,80	0,00	134.528,80	0,00
2012	22510	321.860,00	321.859,98	0,00	321.859,98	0,02
Totale residui		917.159,49	824.441,71	25.000,00	849.441,71	67.717,78
Totale competenza e residui				175.925,39		709.471,79

PREVISIONE DI CASSA

Previsioni finali	Pagamenti	Differenza tra previsioni e pagamenti	
		In più	In meno
1.766.630,89	881.233,71	0,00	885.397,18

D.D.G. n. 88 del 23/10/2014 pag. 323

8

A	B	C	D	E	F
01	00	2	2	3	3

SPESA PER L'ACQUISTO E LA PREDISPOSIZIONE DI ATTREZZATURE TECNICHE E SCIENTIFICHE PER LA PREVENZIONE DEI RISCHI NATURALI.

Competenza	
Anno	Capitolo
2013	22540

Riferimento capitolo di entrata

Previsioni finali	Somme pagate	Somme da riportare a nuovo esercizio	Somme impegnate	Economie
0,00	0,00	0,00	0,00	0,00

Da rendiconto precedente	Somme pagate	Somme da riportare a nuovo esercizio	Somme impegnate	Economie
0,00	0,00	0,00	0,00	0,00
0,00	0,00	0,00	0,00	0,00
Totale competenza e residui				0,00

Previsioni finali	Pagamenti	Differenza tra previsioni e pagamenti
		In più
		In meno
0,00	0,00	0,00
		0,00
		0,00

PREVISIONE DI CASSA



A	B	C	D	E	F
01	00	2	2	3	3

Competenza	Capitolo
Anno	22545
2013	22545

SPESA PER IL POTENZIAMENTO DEL SISTEMA INFORMATIVO NONCHE' DELLA RETE DI MONITORAGGIO FENOMENI FRANOSI E GPS.

Riferimento capitolo di entrata

Previsioni finali	Somme pagate	Somme da riportare a nuovo esercizio	Somme impegnate	Economie
30.000,00	0,00	23.850,88	23.850,88	6.149,12

Residui	Anno	Capitolo	Da rendiconto precedente	Somme pagate	Somme da riportare a nuovo esercizio	Somme impegnate	Economie
	2010	22545	19,73	0,00	0,00	0,00	19,73
	2011	22545	4.440,66	4.356,00	0,00	4.356,00	84,66
	2012	22545	15.082,89	15.046,59	0,00	15.046,59	36,30
Totale residui			19.543,28	19.402,59	0,00	19.402,59	140,69

Totale competenza e residui	23.850,88	6.289,81
-----------------------------	-----------	----------

PREVISIONE DI CASSA		Differenza tra previsioni e pagamenti	
Previsioni finali	Pagamenti	In più	In meno
49.543,28	19.402,59	0,00	30.140,69

8



D.D.G. n. 88 del 23/10/2014 pag. 325

8

A	B	C	D	E	F
01	00	2	2	3	3

SPESA PER ADEGUAMENTO FUNZIONALE E POTENZIAMENTO DELLE RETI DI MONITORAGGIO METEOROLOGICO ED ATMOSFERICO.

Competenza	
Anno	Capitolo
2013	22550

Riferimento capitolo di entrata

Previsioni finali	Somme pagate	Somme da riportare a nuovo esercizio	Somme impegnate	Economie
350.000,00	28.557,34	29.022,26	57.579,60	292.420,40

Da rendiconto precedente	Somme pagate	Somme da riportare a nuovo esercizio	Somme impegnate	Economie
17.700,19	17.700,19	0,00	17.700,19	0,00
378.062,75	378.062,70	0,00	378.062,70	0,05
249.488,71	125.582,39	123.906,32	249.488,71	0,00
645.251,65	521.345,28	123.906,32	645.251,60	0,05

Totale competenza e residui	152.928,58	292.420,45
-----------------------------	------------	------------

Previsioni finali	Pagamenti	Differenza tra previsioni e pagamenti
995.251,65	549.902,62	In più
		In meno
		0,00
		445.349,03

PREVISIONE DI CASSA



A	B	C	D	E	F
01	00	2	2	3	3

Competenza	
Anno	Capitolo
2013	22555

SPESA IN CONTO CAPITALE PER L'ESERCIZIO DELLE FUNZIONI DI CUI ALL'ARTICOLO 92, COMMA 4°, DEL D.LGS. 11/2/1998 TRASFERITE AI SENSI DELLA LEGGE REGIONALE 28/2/2002.

Riferimento capitolo di entrata

Previsioni finali	Somme pagate	Somme da riportare a nuovo esercizio	Somme impegnate	Economie
0,00	0,00	0,00	0,00	0,00

Residui		Da rendiconto precedente	Somme pagate	Somme da riportare a nuovo esercizio	Somme impegnate	Economie
Anno	Capitolo					
2010	22555	344.167,55	344.167,55	0,00	344.167,55	0,00
2011	22555	32.322,46	32.322,46	0,00	32.322,46	0,00
Totale residui		376.490,01	376.490,01	0,00	376.490,01	0,00
Totale competenza e residui				0,00		0,00

PREVISIONE DI CASSA		Differenza tra previsioni e pagamenti	
Previsioni finali	Pagamenti	In piu	In meno
376.490,01	376.490,01	0,00	0,00

89

D.D.G. n. 88 del 23/10/2014 pag. 327

A	B	C	D	E	F
19	03	2	2	3	3

SPESE PER L'ATTIVAZIONE DEL POLO REGIONALE PER LE BONIFICHE.

Competenza	
Anno	Capitolo
2013	22570

Riferimento capitolo di entrata

Previsioni finali	Somme pagate	Somme da riportare a nuovo esercizio	Somme impegnate	Economie
0,00	0,00	0,00	0,00	0,00

Da rendiconto precedente	Somme pagate	Somme da riportare a nuovo esercizio	Somme impegnate	Economie
0,00	0,00	0,00	0,00	0,00
0,00	0,00	0,00	0,00	0,00
Totale competenza e residui				0,00

Residui	
Anno	Capitolo
	22570
Totale residui	
Totale competenza e residui	

Previsioni finali	Pagamenti
0,00	0,00

PREVISIONE DI CASSA	
Differenza tra previsioni e pagamenti	
In più	0,00
In meno	0,00



A	B	C	D	E	F
01	00	2	2	3	3

SPESE DI INVESTIMENTO PROGETTO VALLE BORMIDA

Competenza	
Anno	Capitolo
2013	22580

Riferimento capitolo di entrata
15

Previsioni finali	Somme pagate	Somme da riportare a nuovo esercizio	Somme impegnate	Economie
21.503,33	0,00	0,00	0,00	21.503,33

Residui		Da rendiconto precedente	Somme pagate	Somme da riportare a nuovo esercizio	Somme impegnate	Economie
Anno	Capitolo					
2012	22580	1.496,67	0,00	0,00	0,00	1.496,67
Totale residui		1.496,67	0,00	0,00	0,00	1.496,67
Totale competenza e residui				0,00		23.000,00

PREVISIONE DI CASSA

Previsioni finali	Pagamenti	Differenza tra previsioni e pagamenti	
23.000,00	0,00	In più	In meno
		0,00	23.000,00

9

8

TOTALE CATEGORIA 2 - MOBILI, MACCHINE, AUTOMEZZI, ATTREZZATURE TECNICO

COMPETENZE	Previsioni finali	Somme pagate	Somme da riportare a nuovo esercizio	Somme impegnate	Economie
	2.170.974,73	183.008,89	297.111,13	480.120,02	1.690.854,71

RESIDUI	Da rendiconto precedente	Somme pagate	Somme da riportare a nuovo esercizio	Somme Impegnate	Economie
	3.384.081,50	2.877.077,73	186.728,05	3.063.805,78	320.275,72

Totale dei residui passivi	483.839,18
Totale economie	2.011.130,43

CASSA	Previsioni finali	Pagamenti	Differenza tra previsioni e pagamenti
	5.555.056,23	3.060.086,62	In più
			In meno
			0,00
			2.494.969,61



A	B	C	D	E	F
23	01	2	3	1	3

Competenza	Capitolo
Anno	23000
2013	23000

VERSAMENTO PER DEPOSITI PRESSO TERZI.

Riferimento capitolo di entrata:

Previsioni finali	Somme pagate	Somme da riportare a nuovo esercizio	Somme impegnate	Economie
0,00	0,00	0,00	0,00	0,00

Residui		Da rendiconto precedente	Somme pagate	Somme da riportare a nuovo esercizio	Somme impegnate	Economie
Anno	Capitolo					
	23000	0,00	0,00	0,00	0,00	0,00
Totale residui		0,00	0,00	0,00	0,00	0,00
Totale competenza e residui				0,00		0,00

PREVISIONE DI CASSA		Differenza tra previsioni e pagamenti	
Previsioni finali	Pagamenti	In più	In meno
0,00	0,00	0,00	0,00

g

D.D.G. n. 88 del 23/10/2014 pag. 331

A	B	C	D	E	F
23	01	2	3	1	3

VERSAMENTO DI CAUZIONE ED ANTICIPAZIONI.

Competenza	
Anno	Capitolo
2013	23100

Riferimento capitolo di entrata

Previsioni finali	Somme pagate	Somme da riportare a nuovo esercizio	Somme impegnate	Economie
0,00	0,00	0,00	0,00	0,00

Da rendiconto precedente	Somme pagate	Somme da riportare a nuovo esercizio	Somme impegnate	Economie
0,00	0,00	0,00	0,00	0,00
0,00	0,00	0,00	0,00	0,00
Totale competenza e residui				0,00

Residui	
Anno	Capitolo
	23100
Totale residui	
Totale competenza e residui	

Previsioni finali	Pagamenti
0,00	0,00

PREVISIONE DI CASSA	
Differenza tra previsioni e pagamenti	
In più	0,00
In meno	0,00



SPESA PER L'AVVIO DI INTERVENTI AVENTI FINALITA' DI INCENTIVAZIONE PER LA ROTTAMAZIONE DI AUTOVEICOLI (D.G.R. 147-3667 del 2 agosto 2006).

Competenza	
Anno	Capitolo
2013	23200

A	B	C	D	E	F
23	01	2	3	2	3

Riferimento capitolo di entrata

Previsioni finali	Somme pagate	Somme da riportare a nuovo esercizio	Somme impegnate	Economie
0,00	0,00	0,00	0,00	0,00

Residui		Da rendiconto precedente	Somme pagate	Somme da riportare a nuovo esercizio	Somme impegnate	Economie
Anno	Capitolo					
	23200	0,00	0,00	0,00	0,00	0,00
Totale residui		0,00	0,00	0,00	0,00	0,00

Totale competenza e residui		0,00				0,00
-----------------------------	--	------	--	--	--	------

PREVISIONE DI CASSA		Previsioni finali	Pagamenti	Differenza tra previsioni e pagamenti	
		0,00	0,00	In più	In meno
				0,00	0,00

8

D.D.G. n. 88 del 23/10/2014 pag. 333

A	B	C	D	E	F
23	01	2	3	2	3

SPESA D'INVESTIMENTO TRASFERITE DALLA REGIONE PER LA GESTIONE STRALCIO.

Competenza	
Anno	Capitolo
2013	25000

Riferimento capitolo di entrata

Previsioni finali	Somme pagate	Somme da riportare a nuovo esercizio	Somme impegnate	Economie
0,00	0,00	0,00	0,00	0,00

Da rendiconto precedente	Somme pagate	Somme da riportare a nuovo esercizio	Somme impegnate	Economie
0,00	0,00	0,00	0,00	0,00
0,00	0,00	0,00	0,00	0,00
Totale competenza e residui				0,00

Previsioni finali	Pagamenti
0,00	0,00

Differenza tra previsioni e pagamenti	
In più	In meno
0,00	0,00

PREVISIONE DI CASSA

8



A	B	C	D	E	F
23	01	2	3	2	3

Competenza	Capitolo
Anno	26000
2013	26000

REIMPOSTAZIONE RESIDUI PASSIVI PERENTI PRESUNTI PER INVESTIMENTI.

Riferimento capitolo di entrata
15

Previsioni finali	Somme pagate	Somme da riportare a nuovo esercizio	Somme impegnate	Economie
1.226.358,09	2.296,10	0,00	2.296,10	1.224.061,99

Residui		Da rendiconto precedente	Somme pagate	Somme da riportare a nuovo esercizio	Somme impegnate	Economie
Anno	Capitolo					
	26000	0,00	0,00	0,00	0,00	0,00
Totale residui		0,00	0,00	0,00	0,00	0,00

Totale competenza e residui	0,00	1.224.061,99
-----------------------------	------	--------------

PREVISIONE DI CASSA		Differenza tra previsioni e pagamenti	
Previsioni finali	Pagamenti	In più	In meno
1.226.358,09	2.296,10	0,00	1.224.061,99

87

D.D.G. n. 88 del 25/10/2014 pag. 335

TOTALE CATEGORIA 3 - SOMME NON ATTRIBIBILI

COMPETENZE

Previsioni finali	Somme pagate	Somme da riportare a nuovo esercizio	Somme impegnate	Economie
1.226.358,09	2.296,10	0,00	2.296,10	1.224.061,99

RESIDUI

Da rendiconto precedente	Somme pagate	Somme da riportare a nuovo esercizio	Somme Impegnate	Economie
0,00	0,00	0,00	0,00	0,00

Totale dei residui passivi	0,00
----------------------------	------

Totale economie	1.224.061,99
-----------------	--------------

CASSA

Previsioni finali	Pagamenti
1.226.358,09	2.296,10

Differenza tra previsioni e pagamenti	
In più	In meno
0,00	1.224.061,99

8

8

A	B	C	D	E	F
23	01	3	1	1	5

RIMBORSO DI QUOTE DI CAPITALE DI MUTUI.

Competenza	
Anno	Capitolo
2013	30500

Riferimento capitolo di entrata

Previsioni finali	Somme pagate	Somme da riportare a nuovo esercizio	Somme impegnate	Economie
1.167.316,30	1.107.316,30	60.000,00	1.167.316,30	0,00

Da rendiconto precedente	Somme pagate	Somme da riportare a nuovo esercizio	Somme impegnate	Economie
59.848,00	59.847,83	0,00	59.847,83	0,17
59.848,00	59.847,83	0,00	59.847,83	0,17
Totale competenza e residui				0,17

Previsioni finali	Pagamenti
1.227.164,30	1.167.164,13

Differenza tra previsioni e pagamenti	
In più	
In meno	
0,00	60.000,17



TOTALE CATEGORIA I - MUTUI.

COMPETENZE					
Previsioni finali	Somme pagate	Somme da riportare a nuovo esercizio	Somme impegnate	Economie	
1.167.316,30	1.107.316,30	60.000,00	1.167.316,30	0,00	

RESIDUI					
Da rendiconto precedente	Somme pagate	Somme da riportare a nuovo esercizio	Somme Impegnate	Economie	
59.848,00	59.847,83	0,00	59.847,83	0,17	
		Totale dei residui passivi		Totale economie	
		60.000,00		0,17	

CASSA		Differenza tra previsioni e pagamenti	
Previsioni finali	Pagamenti	In più	In meno
1.227.164,30	1.167.164,13	0,00	60.000,17

8

D.D.G. n. 88 del 23/10/2014 pag. 339

A	B	C	D	E	F
23	01	3	2	1	6

RIMBORSO ANTICIPAZIONI DI TESORERIA.

Competenza	
Anno	Capitolo
2013	32000

Riferimento capitolo di entrata
6300

Previsioni finali	Somme pagate	Somme da riportare a nuovo esercizio	Somme impegnate	Economie
0,00	0,00	0,00	0,00	0,00

Residui	
Anno	Capitolo
	32000
Totale residui	

Da rendiconto precedente	Somme pagate	Somme da riportare a nuovo esercizio	Somme impegnate	Economie
0,00	0,00	0,00	0,00	0,00
0,00	0,00	0,00	0,00	0,00
Totale competenza e residui				0,00

Previsioni finali	Pagamenti
11.400.000,00	0,00

Differenza tra previsioni e pagamenti	
In più	In meno
0,00	11.400.000,00

PREVISIONE DI CASSA



TOTALE CATEGORIA 2 - ANTICIPAZIONI ED ALTRE OPERAZIONI DI CREDITO A BRE

COMPETENZE					
Previsioni finali	Somme pagate	Somme da riportare a nuovo esercizio	Somme impegnate	Economie	
0,00	0,00	0,00	0,00	0,00	

RESIDUI					
Da rendiconto precedente	Somme pagate	Somme da riportare a nuovo esercizio	Somme impegnate	Economie	
0,00	0,00	0,00	0,00	0,00	
		Totale dei residui passivi		Totale economie	
		0,00		0,00	

CASSA					
Previsioni finali	Pagamenti			Differenza tra previsioni e pagamenti	
11.400.000,00	0,00	In più	In meno		
		0,00	11.400.000,00		

27

TOTALE TITOLO III - SPESE PER RIMBORSO DI MUTUI E PRESTITI.

COMPETENZE		Previsioni finali	Somme pagate	Somme da riportare a nuovo esercizio	Somme impegnate	Economie
		1.167.316,30	1.107.316,30	60.000,00	1.167.316,30	0,00
RESIDUI		Da rendiconto precedente	Somme pagate	Somme da riportare a nuovo esercizio	Somme Impegnate	Economie
		59.848,00	59.847,83	0,00	59.847,83	0,17
		Totale dei residui passivi				Totale economie
						0,17
CASSA		Previsioni finali	Pagamenti	Differenza tra previsioni e pagamenti		
		12.627.164,30	1.167.164,13	In più	In meno	
				0,00	11.460.000,17	



A	B	C	D	E	F
23	01	4	1	1	1

VERSAMENTO RITENUTE PREVIDENZIALI ED ASSISTENZIALI A CARICO DEL PERSONALE DIPENDENTE.

Competenza	Capitolo
Anno	40010
2013	40010

Riferimento capitolo di entrata 7010

Previsioni finali	Somme pagate	Somme da riportare a nuovo esercizio	Somme impegnate	Economie
4.500.000,00	3.511.667,92	578.332,08	4.090.000,00	410.000,00

Anno	Residui Capitolo	Da rendiconto precedente	Somme pagate	Somme da riportare a nuovo esercizio	Somme impegnate	Economie
2006	40010	0,00	0,00	0,00	0,00	0,00
2007	40010	0,00	0,00	0,00	0,00	0,00
2008	40010	0,00	0,00	0,00	0,00	0,00
2009	40010	0,00	0,00	0,00	0,00	0,00
2010	40010	0,00	0,00	0,00	0,00	0,00
2011	40010	10.391,00	10.391,00	0,00	10.391,00	0,00
2012	40010	587.304,01	575.277,73	12.026,28	587.304,01	0,00
Totale residui		597.695,01	585.668,73	12.026,28	597.695,01	0,00
Totale competenza e residui			590.358,36			410.000,00

PREVISIONE DI CASSA		Differenza tra previsioni e pagamenti	
Previsioni finali	Pagamenti	In più	In meno
5.097.695,01	4.097.336,65	0,00	1.000.358,36

Handwritten mark

D.D.G. n. 88 del 23/10/2014 pag. 343

87

VERSAMENTO RITENUTE ERARIALI A CARICO DEL PERSONALE DIPENDENTE.

A	B	C	D	E	F
23	01	4	1	2	1

Competenza	
Anno	Capitolo
2013	40050

Riferimento capitolo di entrata
7050

Previsioni finali	Somme pagate	Somme da riportare a nuovo esercizio	Somme impegnate	Economie
8.500.000,00	6.634.201,62	1.139.617,77	7.773.819,39	726.180,61

Da rendiconto precedente	Somme pagate	Somme da riportare a nuovo esercizio	Somme impegnate	Economie
0,00	0,00	0,00	0,00	0,00
0,00	0,00	0,00	0,00	0,00
1.144.648,17	1.144.648,17	0,00	1.144.648,17	0,00
1.144.648,17	1.144.648,17	0,00	1.144.648,17	0,00

Totale competenza e residui	1.139.617,77			726.180,61
-----------------------------	--------------	--	--	------------

PREVISIONE DI CASSA	
Previsioni finali	Pagamenti
9.644.648,17	7.778.849,79
Differenza tra previsioni e pagamenti	
in più	in meno
0,00	1.865.798,38



A	B	C	D	E	F
23	01	4	1	1	1

VERSAMENTO RITENUTE PREVIDENZIALI A CARICO DI ALTRO PERSONALE.

Competenza	
Anno	Capitolo
2013	40100

Riferimento capitolo di entrata
7100

Previsioni finali	Somme pagate	Somme da riportare a nuovo esercizio	Somme impegnate	Economie
50.000,00	34.231,18	3.648,95	37.880,13	12.119,87

Residui		Da rendiconto precedente	Somme pagate	Somme da riportare a nuovo esercizio	Somme impegnate	Economie
Anno	Capitolo					
2012	40100	9.779,48	5.241,19	4.538,29	9.779,48	0,00
Totale residui		9.779,48	5.241,19	4.538,29	9.779,48	0,00
Totale competenza e residui				8.187,24		12.119,87

PREVISIONE DI CASSA

Previsioni finali	Pagamenti
59.779,48	39.472,37

Differenza tra previsioni e pagamenti	
In più	In meno
0,00	20.307,11

D.D.C. n. 88 del 23/10/2014 pag. 345

8

A	B	C	D	E	F
23	01	4	1	2	1

VERSAMENTO RITENUTE ERARIALI A CARICO DI ALTRO PERSONALE.

Competenza	
Anno	Capitolo
2013	40150

Riferimento capitolo di entrata
7150

Previsioni finali	Somme pagate	Somme da riportare a nuovo esercizio	Somme impegnate	Economie
280.000,00	132.149,26	5.355,01	137.504,27	142.495,73

Da rendiconto precedente	Somme pagate	Somme da riportare a nuovo esercizio	Somme impegnate	Economie
0,00	0,00	0,00	0,00	0,00
36.810,78	11.848,53	0,00	11.848,53	24.962,25
36.810,78	11.848,53	0,00	11.848,53	24.962,25
Totale competenza e residui				167.457,98

Residui	
Anno	Capitolo
2011	40150
2012	40150
Totale residui	
Totale competenza e residui	

Previsioni finali	Pagamenti
316.810,78	143.997,79

PREVISIONE DI CASSA	
Differenza tra previsioni e pagamenti	In meno
In più	0,00
	172.812,99



A	B	C	D	E	F
23	01	4	1	3	1

Competenza	
Anno	Capitolo
2013	40200

DEPOSITI CAUZIONALI

Riferimento capitolo di entrata
7200

Previsioni finali	Somme pagate	Somme da riportare a nuovo esercizio	Somme impegnate	Economie
50.000,00	3.215,00	1.941,68	5.156,68	44.843,32

Residui	Anno	Capitolo	Da rendiconto precedente	Somme pagate	Somme da riportare a nuovo esercizio	Somme impegnate	Economie
	2000	40200	430,21	0,00	430,21	430,21	0,00
	2002	40200	291,58	0,00	0,00	0,00	291,58
	2003	40200	776,00	0,00	776,00	776,00	0,00
	2009	40200	900,00	0,00	0,00	0,00	900,00
	2012	40200	48.660,00	0,00	253,00	253,00	48.407,00
Totale residui			51.057,79	0,00	1.459,21	1.459,21	49.598,58
Totale competenza e residui					3.400,89		94.441,90

PREVISIONE DI CASSA		Differenza tra previsioni e pagamenti	
Previsioni finali	Pagamenti	In più	In meno
101.057,79	3.215,00	0,00	97.842,79

8

D.D.G. n. 88 del 23/10/2014 pag. 3/4

87

VERSAMENTI DI ALTRE RITENUTE.

A	B	C	D	E	F
23	01	4	1	6	1

Competenza	
Anno	Capitolo
2013	40250

Riferimento capitolo di entrata
7250

Previsioni finali	Somme pagate	Somme da riportare a nuovo esercizio	Somme impegnate	Economie
550.000,00	513.097,75	36.902,25	550.000,00	0,00

Da rendiconto precedente	Somme pagate	Somme da riportare a nuovo esercizio	Somme impegnate	Economie
46.666,81	46.666,81	0,00	46.666,81	0,00
46.666,81	46.666,81	0,00	46.666,81	0,00
Totale competenza e residui				0,00

Residui	
Anno	Capitolo
2012	40250
Totale residui	
Totale competenza e residui	

Differenza tra previsioni e pagamenti	
In più	0,00
In meno	36.902,25

Previsioni finali	Pagamenti
596.666,81	559.764,56

PREVISIONE DI CASSA



A	B	C	D	E	F
23	01	4	1	3	1

Competenza	Capitolo
Anno	40300
2013	

DEPOSITI PER SPESE CONTRATTUALI.

Riferimento capitolo di entrata
7300

Previsioni finali	Somme pagate	Somme da riportare a nuovo esercizio	Somme impegnate	Economie
0,00	0,00	0,00	0,00	0,00

Residui		Da rendiconto precedente	Somme pagate	Somme da riportare a nuovo esercizio	Somme impegnate	Economie
Anno	Capitolo					
	40300	0,00	0,00	0,00	0,00	0,00
Totale residui		0,00	0,00	0,00	0,00	0,00

Totale competenza e residui		0,00		0,00		0,00
-----------------------------	--	------	--	------	--	------

PREVISIONE DI CASSA

Previsioni finali	Pagamenti	Differenza tra previsioni e pagamenti	
0,00	0,00	In più	In meno
		0,00	0,00

Handwritten mark or signature

87

SERVIZI PER CONTO DI TERZI.

A	B	C	D	E	F
23	01	4	1	5	1

Competenza	
Anno	Capitolo
2013	40350

Riferimento capitolo di entrata
7350

Previsioni finali	Somme pagate	Somme da riportare a nuovo esercizio	Somme impegnate	Economie
300.000,00	0,00	228.236,40	228.236,40	71.763,60

Residui	
Anno	Capitolo
2011	40350
2012	40350
Totale residui	
Totale competenza e residui	

Da rendiconto precedente	Somme pagate	Somme da riportare a nuovo esercizio	Somme impegnate	Economie
8.000,00	4.000,00	4.000,00	8.000,00	0,00
111.200,00	43.400,00	67.800,00	111.200,00	0,00
119.200,00	47.400,00	71.800,00	119.200,00	0,00
		300.036,40		71.763,60

PREVISIONE DI CASSA

Previsioni finali	Pagamenti
419.200,00	47.400,00

Differenza tra previsioni e pagamenti	
In più	In meno
0,00	371.800,00



A	B	C	D	E	F
23	01	4	1	4	1

Competenza	Capitolo
Anno	40400
2013	

FONDI ECONOMICI

Riferimento capitolo di entrata
7400

Previsioni finali	Somme pagate	Somme da riportare a nuovo esercizio	Somme impegnate	Economie
390.000,00	390.000,00	0,00	390.000,00	0,00

Residui		Da rendiconto precedente	Somme pagate	Somme da riportare a nuovo esercizio	Somme impegnate	Economie
Anno	Capitolo					
	40400	0,00	0,00	0,00	0,00	0,00
Totale residui		0,00	0,00	0,00	0,00	0,00

Totale competenza e residui	0,00	0,00
-----------------------------	------	------

PREVISIONE DI CASSA		Differenza tra previsioni e pagamenti	
Previsioni finali	Pagamenti	In più	In meno
390.000,00	390.000,00	0,00	0,00

[Handwritten signature]

D.D.G. n. 86 del 23/10/2014 pag. 351

A	B	C	D	E	F
23	01	4	1	7	1

ALTRE PARTITE DI GIRO.

Competenza	
Anno	Capitolo
2013	40450

Riferimento capitolo di entrata
7450

Previsioni finali	Somme pagate	Somme da riportare a nuovo esercizio	Somme impegnate	Economie
900.000,00	120.904,32	203.054,98	323.959,30	576.040,70

Da rendiconto precedente	Somme pagate	Somme da riportare a nuovo esercizio	Somme impegnate	Economie
68.493,07	0,00	68.493,07	68.493,07	0,00
453,12	0,00	453,12	453,12	0,00
2.405,70	0,00	0,00	0,00	2.405,70
218.130,52	0,00	211.124,00	211.124,00	7.006,52
11.768,99	0,00	7.450,00	7.450,00	4.318,99
32.816,68	30.132,54	2.684,14	32.816,68	0,00
334.068,08	30.132,54	290.204,33	320.336,87	13.731,21

Totale competenza e residui	493.259,31	589.771,91
-----------------------------	------------	------------

PREVISIONE DI CASSA	
Previsioni finali	Pagamenti
1.234.068,08	151.036,86
Differenza tra previsioni e pagamenti	In meno
In più	1.083.031,22
	0,00

8



TOTALE CATEGORIA I - PARTITE DI GIRO.

COMPETENZE			
Previsioni finali	Somme pagate	Somme da riportare a nuovo esercizio	Economie
15.520.000,00	11.339.467,05	2.197.089,12	1.983.443,83
		13.536.556,17	

RESIDUI			
Da rendiconto precedente	Somme pagate	Somme da riportare a nuovo esercizio	Economie
2.339.926,12	1.871.605,97	380.028,11	88.292,04
		2.251.634,08	

Totale dei residui passivi	2.577.117,23	Totale economie	2.071.735,87
----------------------------	--------------	-----------------	--------------

CASSA			
Previsioni finali	Pagamenti	Differenza tra previsioni e pagamenti	
		In più	In meno
17.859.926,12	13.211.073,02	0,00	4.648.853,10

8

87

TOTALE TITOLO IV - SPESE PER CONTABILITA' SPECIALI.

COMPETENZE				
Previsioni finali	Somme pagate	Somme da riportare a nuovo esercizio	Somme impegnate	Economie
15.520.000,00	11.339.467,05	2.197.089,12	13.536.556,17	1.983.443,83
RESIDUI				
Da rendiconto precedente	Somme pagate	Somme da riportare a nuovo esercizio	Somme Impegnate	Economie
2.339.926,12	1.871.605,97	380.028,11	2.251.634,08	88.292,04
		Totale dei residui passivi		Totale economie
		2.577.117,23		2.071.735,87
CASSA				
Previsioni finali	Pagamenti	Differenza tra previsioni e pagamenti		
17.859.926,12	13.211.073,02	In più	In meno	
			0,00	4.648.853,10



TOTALE GENERALE

COMPETENZE					
Previsioni finali	Somme pagate	Somme da riportare a nuovo esercizio	Somme impegnate	Economie	
99.202.611,23	76.388.789,59	10.886.382,25	87.275.171,84	11.927.439,39	

RESIDUI					
Da rendiconto precedente	Somme pagate	Somme da riportare a nuovo esercizio	Somme impegnate	Economie	
21.091.145,84	18.535.510,32	1.169.982,86	19.705.493,18	1.385.652,66	

Totale dei residui passivi		12.056.365,11	Totale economie		13.313.092,05
----------------------------	--	---------------	-----------------	--	---------------

CASSA					
Previsioni finali	Pagamenti		Differenza tra previsioni e pagamenti	In più	In meno
131.693.757,07	94.924.299,91		0,00		36.769.457,16

P.D.G. n. 88 del 23/10/2014 pag. 355

DISAVANZO FINANZIARIO PRESUNTO ALLA CHIUSURA DELL'ESERCIZIO.

Competenza	
Anno	Capitolo
2013	09999

Previsioni finali	0,00
-------------------	------

A	B	C	D	E	F
00	00	0	0	0	0

8



TOTALE GENERALE DELLA SPESA

COMPETENZE		RESIDUI		CASSA	
Previsioni finali	Somme pagate	Da rendiconto precedente	Somme da riportare a nuovo esercizio	Previsioni finali	Pagamenti
99.202.611,23	76.388.789,59	21.091.145,84	1.169.982,86	131.693.757,07	94.924.299,91
	Somme da riportare a nuovo esercizio		Somme Impegnate		
	10.886.382,25		19.705.493,18		
	Somme impegnate		Economie		
	87.275.171,84		1.385.652,66		
	Economie				
	11.927.439,39				
	Totale dei residui passivi				
	12.056.365,11				
	Totale economie				
	13.313.092,05				
	Differenza tra previsioni e pagamenti				
	In più				
	0,00				
	In meno				
	36.769.457,16				

87


P.D.G. n. 88 del 23/10/2014 pag. 357

Riepilogo generale delle spese

5

D.D.G. n. 88 del 23/10/2012 pag. 358



TOTALE TITOLO I - SPESE CORRENTI

COMPETENZE		RESIDUI		CASSA	
Previsioni finali	Somme pagate	Da rendiconto precedente	Somme pagate	Previsioni finali	Pagamenti
78.417.962,11	63.661.086,90	14.241.758,16	13.122.154,71	92.659.720,27	76.783.241,61
Somme da riportare a nuovo esercizio	Somme impegnate	Somme da riportare a nuovo esercizio	Somme Impegnate	Differenza tra previsioni e pagamenti	
8.256.741,61	71.917.828,51	227.784,15	13.349.938,86	In più	In meno
8.256.741,61	71.917.828,51	227.784,15	13.349.938,86	0,00	15.876.478,66
Economie		Economie		Differenza tra previsioni e pagamenti	
6.500.133,60		891.819,30		In più	
Totale economie		Totale economie		In meno	
7.391.952,90		7.391.952,90		15.876.478,66	
Totale dei residui passivi		Totale dei residui passivi		Differenza tra previsioni e pagamenti	
8.484.525,76		8.484.525,76		In più	
				In meno	
				15.876.478,66	

Handwritten mark or signature



D.D.G. n. 88 del 23/10/2014 pag. 359

TOTALE TITOLO II - SPESE DI INVESTIMENTO.

COMPETENZE	Previsioni finali	Somme pagate	Somme da riportare a nuovo esercizio	Somme impegnate	Economie
	4.097.332,82	280.919,34	372.551,52	653.470,86	3.443.861,96

RESIDUI	Da rendiconto precedente	Somme pagate	Somme da riportare a nuovo esercizio	Somme Impegnate	Economie
	4.449.613,56	3.481.901,81	562.170,60	4.044.072,41	405.541,15

Totale dei residui passivi	934.722,12
Totale economie	3.849.403,11

CASSA	Previsioni finali	Pagamenti
	8.546.946,38	3.762.821,15

Differenza tra previsioni e pagamenti	
In più	In meno
0,00	4.784.125,23

87



TOTALE TITOLO III - SPESE PER RIMBORSO DI MUTUI E PRESTITI.

COMPETENZE		Previsioni finali	Somme pagate	Somme da riportare a nuovo esercizio	Somme impegnate	Economie
		1.167.316,30	1.107.316,30	60.000,00	1.167.316,30	0,00
RESIDUI		Da rendiconto precedente	Somme pagate	Somme da riportare a nuovo esercizio	Somme Impegnate	Economie
		59.848,00	59.847,83	0,00	59.847,83	0,17
				Totale dei residui passivi		Totale economie
				60.000,00		0,17
CASSA		Previsioni finali	Pagamenti	Differenza tra previsioni e pagamenti		
		12.627.164,30	1.167.164,13	In più	In meno	
				0,00	11.460.000,17	

Handwritten mark



D.D.G. n. 88 del 23/10/2014 pag. 361

8

TOTALE TITOLO IV - SPESE PER CONTABILITA' SPECIALI.

COMPETENZE	Previsioni finali	Somme pagate	Somme da riportare a nuovo esercizio	Somme impegnate	Economie
	15.520.000,00	11.339.467,05	2.197.089,12	13.536.556,17	1.983.443,83

RESIDUI	Da rendiconto precedente	Somme pagate	Somme da riportare a nuovo esercizio	Somme Impegnate	Economie
	2.339.926,12	1.871.605,97	380.028,11	2.251.634,08	88.292,04

Totale dei residui passivi	2.577.117,23
Totale economie	2.071.735,87

CASSA	Previsioni finali	Pagamenti	Differenza tra previsioni e pagamenti
	17.859.926,12	13.211.073,02	In più
			In meno
			0,00
			4.648.853,10



TOTALE GENERALE

COMPETENZE			
Previsioni finali	Somme pagate	Somme da riportare a nuovo esercizio	Economie
99.202.611,23	76.388.789,59	10.886.382,25	11.927.439,39
		87.275.171,84	

RESIDUI			
Da rendiconto precedente	Somme pagate	Somme da riportare a nuovo esercizio	Economie
21.091.145,84	18.535.510,32	1.169.982,86	1.385.652,66
		19.705.493,18	

Totale dei residui passivi		Totale economie	
12.056.365,11		13.313.092,05	

CASSA			
Previsioni finali	Pagamenti	Differenza tra previsioni e pagamenti	
		In più	In meno
131.693.757,07	94.924.299,91	0,00	36.769.457,16

87



D.D.C. n. 88 del 23/10/2014 pag. 363

Conto Patrimoniale





DESCRIZIONE DELL'ATTIVO	CONSISTENZA AL 1/1/2013	VARIAZIONI DURANTE L'ESERCIZIO		CONSISTENZA AL 31/12/2013
		IN AUMENTO	IN DIMINUIZIONE	
BENI IMMOBILI	47.287.958,55	415.138,50	1.858.769,08	45.844.327,97
BENI MOBILI	5.473.682,89	1.210.910,60	2.421.933,88	4.262.659,61
MAGAZZINO	967.078,77		279.826,85	687.251,92
ATTIVITA' DIVERSE				
FONDO CASSA	812.158,43	382.647,00		1.194.805,43
RESIDUI ATTIVI	30.242.805,84	13.415.205,19	23.961.050,78	19.696.960,25
TOTALE ATTIVO	84.783.684,48	15.423.901,29	28.521.580,59	71.686.005,18

D.D.G. n. 88 del 23/10/2014 pag. 365

DESCRIZIONE DEL PASSIVO	CONSISTENZA AL 1/1/2013	VARIAZIONI DURANTE L'ESERCIZIO		CONSISTENZA AL 31/12/2013
		IN AUMENTO	IN DIMINUZIONE	
RESIDUI PASSIVI	21.091.145,84	10.886.382,25	19.921.162,98	12.056.365,11
RESIDUI PASSIVI PERENTI	3.820.460,88	609.879,47	766.263,40	3.664.076,95
TOTALE PASSIVO	24.911.606,72	11.496.261,72	20.687.426,38	15.720.442,06

SA



DESCRIZIONE FAMIGLIA	magazzino del centro regionale amianto	magazzino del polo chimico alimenti	magazzino del verbano-cusio-ossola	magazzino di Alessandria	magazzino di Asti	magazzino di Biella	magazzino di Cuneo	magazzino di Giugliasco	magazzino di Ivrea	magazzino di Novara	magazzino di Orno	magazzino di Vercelli	magazzino sede centrale (economato)	Totale per famiglia
cancelletta	€ 557,45	€ 4.623,70	€ 3.401,08	€ 3.923,51	€ 1.451,70	€ 6.663,09	€ 3.039,58	€ 2.690,93	€ 8.218,48	€ 427,11	€ 17.202,29	€ 58.198,92		
carta	€ 63,46	€ 639,99	€ 1.501,14	€ 1.326,51	€ 324,86	€ 1.868,38	€ 373,70	€ 218,44	€ 1.695,13	€ 598,35	€ 3.731,84	€ 12.343,81		
stampati	€ 226,07	€ 2.112,60	€ 911,52	€ 530,70	€ 1.035,01	€ 2.218,73	€ 4.093,83	€ 1.516,46	€ 2.206,93	€ 1.975,42	€ 1.570,70	€ 18.397,98		
toner originali	€ 1.476,26	€ 4.588,52	€ 11.778,73	€ 5.445,50	€ 4.058,63	€ 10.911,96	€ 9.794,48	€ 159,92	€ 12.425,80	€ 2.216,11	€ 7.627,19	€ 70.323,20		
toner rigenerati	€ 772,17											€ 2.473,16	€ 3.405,28	
acidi e basi	€ 283,11	€ 764,82	€ 3.884,71	€ 87,82		€ 1.762,05	€ 3.766,23	€ 1.377,21	€ 1.030,91	€ 27.207,50	€ 559,52	€ 13.428,55	€ 31.515,73	
prodotti qualità dell'aria						€ 2.902,25	€ 1.318,06					€ 205,34	€ 23.313,29	
peculiarità per analisi in aa e lcp:ottico-ims	€ 18.010,49		€ 1.001,64	€ 1.274,93	€ 151,12	€ 744,20			€ 1.925,56				€ 303,26	
prodotti per la biologia							€ 303,26							
materiale peculiare per cromatografia			€ 4.011,30		€ 11.535,28		€ 23.209,85				€ 294,19	€ 7.119,26	€ 46.169,88	
fitofarmaci ed altre sostanze pure certificate					€ 584,10					€ 616,13			€ 1.200,23	
gas e miscele varie			€ 655,09	€ 1.628,42	€ 2.269,11				€ 377,58		€ 178,35	€ 3.794,41	€ 14.902,97	
materiale di laboratorio per la biologia	€ 649,33	€ 2.260,83	€ 3.079,59	€ 2.299,67	€ 94,56	€ 12.201,63	€ 11.045,36		€ 6.006,49	€ 3.766,58	€ 2.619,34	€ 44.023,38		
materiale di laboratorio	€ 15.748,39	€ 7.585,83	€ 7.361,42	€ 12.738,25	€ 2.865,35	€ 2.031,23	€ 31.033,08	€ 25.076,78	€ 3.808,64	€ 16.760,79	€ 10.227,12	€ 11.929,10	€ 147.126,00	
materiale per dispensazione liquidi	€ 2.289,53	€ 1.438,26		€ 320,68	€ 184,55		€ 2.418,63	€ 6.369,71	€ 3.059,51	€ 2.486,01		€ 1.077,06	€ 19.643,93	
materiale per la filtrazione	€ 3.152,87	€ 2.194,04	€ 290,47	€ 2.284,86	€ 4.361,98	€ 645,29	€ 8.484,92	€ 9.952,97	€ 3.754,34	€ 2.871,45		€ 6.039,20	€ 45.741,93	
ausiliari di laboratorio	€ 178,00			€ 748,88	€ 63,35	€ 768,19	€ 6.905,39	€ 2.219,03	€ 1.906,96	€ 385,04	€ 1.248,43	€ 2.421,45	€ 17.145,19	
miscele gassose per taratura		€ 240,00						€ 17.010,20			€ 8.728,38		€ 25.978,58	
prodotti peculiari per la biologia			€ 712,80				€ 2.205,86	€ 205,20	€ 2.418,25			€ 2.260,58	€ 7.802,69	
reativi e reagenti	€ 552,00	€ 1.378,57	€ 2.304,41	€ 1.947,17		€ 4.237,27	€ 4.565,28	€ 1.955,60	€ 591,05	€ 2.415,80		€ 3.500,48	€ 19.947,14	
solventi	€ 343,40	€ 2.158,28	€ 545,79	€ 4.936,94	€ 4.512,02		€ 24.525,78	€ 5.778,15	€ 5.038,62	€ 2.414,24		€ 3.500,48	€ 53.753,69	
soluzioni sostanze organiche certificate			€ 196,32		€ 1.760,29				€ 81,90	€ 690,71		€ 182,52	€ 2.911,74	
soluzioni certificate materiali inorganici			€ 794,48				€ 1.752,75		€ 432,67			€ 1.802,43	€ 4.522,33	
terreno pronto in piastre			€ 83,20		€ 10,40				€ 1.353,01	€ 84,00		€ 189,76	€ 1.907,33	
terreni disidratati e supplementi			€ 155,99				€ 1.845,04		€ 471,94	€ 678,33		€ 93,60	€ 3.244,90	
Totale per Magazzino:	€ 34.654,29	€ 20.770,93	€ 36.915,67	€ 50.524,73	€ 41.763,45	€ 10.409,48	€ 146.194,13	€ 104.957,45	€ 32.387,60	€ 59.191,48	€ 51.650,65	€ 65.226,85	€ 32.605,20	€ 687.251,92

8



**AGENZIA REGIONALE PER LA PROTEZIONE
AMBIENTALE DEL PIEMONTE**

**CONTO DEL TESORIERE
PER L'ESERCIZIO FINANZIARIO
2013**

8

ARPA A.G. REGIONALE PROTEZIONE AMBIENTE
(PROVINCIA DI TORINO)

(08622/6220520)

ESERCIZIO FINANZIARIO 2013

QUADRO RIASSUNTIVO DELLA GESTIONE DI CASSA

D.D.G. n. 88 del 23/10/2014 pag. 369

CONTO		TOTALE
RESIDUI	COMPETENZA	
FONDO DI CASSA AL 1 GENNAIO		812.158,43
RISCOSSIONI	71.950.579,12	95.306.946,91
PAGAMENTI	76.398.789,59	94.924.299,91
FONDO CASSA A 31 DICEMBRE 2013		1.194.805,43

IL TESORIERE
UNICREDIT S.P.A.

ANNOTAZIONI DEL TESORIERE

