

SPESA PER L'ATTUAZIONE DEL PROGRAMMA DI COOPERAZIONE TERRITORIALE ITALIA-SVIZZERA: PROGETTO FLORA. Fondi Statali.

A	B	C	D	E	F
01	00	1	7	3	2

Competenza	
Anno	Capitolo
2014	14817

Riferimento capitolo di entrata

Previsioni finali	Somme pagate	Somme da riportare a nuovo esercizio	Somme impegnate	Economie
0,00	0,00	0,00	0,00	0,00

Da rendiconto precedente	Somme pagate	Somme da riportare a nuovo esercizio	Somme impegnate	Economie
0,00	0,00	0,00	0,00	0,00
0,00	0,00	0,00	0,00	0,00
Totale competenza e residui				0,00


Residui	Capitolo
Anno	14817
Totale residui	
Totale competenza e residui	

Previsioni finali	Pagamenti
0,00	0,00

PREVISIONE DI CASSA	
Differenza tra previsioni e pagamenti	
In più	0,00
In meno	0,00

**D.D.G. n. 53 del 10.6.2014** *189.264*

*mc*



SPESA PER L'ATTUAZIONE DEL PROGRAMMA DI COOPERAZIONE TERRITORIALE ITALIA-SVIZZERA: PROGETTO FLORA. Fondi Europei.

A	B	C	D	E	F
01	00	1	7	3	2

Competenza	
Anno	Capitolo
2014	14818

Riferimento capitolo di entrata


Previsioni finali	Somme pagate	Somme da riportare a nuovo esercizio	Somme impegnate	Economie
0,00	0,00	0,00	0,00	0,00

Da rendiconto precedente	Somme pagate	Somme da riportare a nuovo esercizio	Somme impegnate	Economie
0,00	0,00	0,00	0,00	0,00
0,00	0,00	0,00	0,00	0,00

Totale competenza e residui	0,00	0,00	0,00	0,00
-----------------------------	------	------	------	------

<b>PREVISIONE DI CASSA</b>	
Previsioni finali	Pagamenti
0,00	0,00
Differenza tra previsioni e pagamenti	
In più	In meno
0,00	0,00

mwe



SPESA PER L'ATTUAZIONE DEL PROGRAMMA DI COOPERAZIONE TERRITORIALE ALCOTRA:  
 PROGETTO RISE/O3E. Fondi Statali.

A	B	C	D	E	F
01	00	1	7	3	2

Competenza	
Anno	Capitolo
2014	14819

Riferimento capitolo di entrata

Previsioni finali	Somme pagate	Somme da riportare a nuovo esercizio	Somme impegnate	Economie
0,00	0,00	0,00	0,00	0,00

Da rendiconto precedente	Somme pagate	Somme da riportare a nuovo esercizio	Somme impegnate	Economie
0,00	0,00	0,00	0,00	0,00
0,00	0,00	0,00	0,00	0,00


Totale competenza e residui		0,00		0,00
-----------------------------	--	------	--	------

Previsioni finali	Pagamenti
0,00	0,00

PREVISIONE DI CASSA

Differenza tra previsioni e pagamenti	
In più	In meno
0,00	0,00

mc



SPESA PER L'ATTUAZIONE DEL PROGRAMMA DI COOPERAZIONE TERRITORIALE ALCOTRA:  
 PROGETTO RISE/O3E. Fondi Europei.

A	B	C	D	E	F
01	00	1	7	3	2

Competenza	
Anno	Capitolo
2014	14820

Riferimento capitolo di entrata

Previsioni finali	Somme pagate	Somme da riportare a nuovo esercizio	Somme impegnate	Economie
0,00	0,00	0,00	0,00	0,00

Da rendiconto precedente	Somme pagate	Somme da riportare a nuovo esercizio	Somme impegnate	Economie
0,00	0,00	0,00	0,00	0,00
0,00	0,00	0,00	0,00	0,00

Totale competenza e residui	0,00	0,00	0,00	0,00
-----------------------------	------	------	------	------

Previsioni finali	Pagamenti	Differenza tra previsioni e pagamenti
0,00	0,00	In più 0,00
		In meno 0,00

PREVISIONE DI CASSA

MW



SPESA PER L'ATTUAZIONE DEL PROGRAMMA DI COOPERAZIONE TERRITORIALE ITALIA-SVIZZERA: PROGETTO BIODIVERSITA'. Fondi Statali.

A	B	C	D	E	F
01	00	1	7	3	2

Competenza	
Anno	Capitolo
2014	14821

Riferimento capitolo di entrata

Previsioni finali	Somme pagate	Somme da riportare a nuovo esercizio	Somme impegnate	Economie
0,00	0,00	0,00	0,00	0,00


Da rendiconto precedente	Somme pagate	Somme da riportare a nuovo esercizio	Somme impegnate	Economie
0,00	0,00	0,00	0,00	0,00
0,00	0,00	0,00	0,00	0,00

Totale residui				
Totale competenza e residui		0,00		0,00

PREVISIONE DI CASSA	Pagamenti	Differenza tra previsioni e pagamenti
Previsioni finali	0,00	In più
		In meno
		0,00
	0,00	0,00

D.D.G. n. 53 del 10.6.2015 268

mc



SPESA PER L'ATTUAZIONE DEL PROGRAMMA DI COOPERAZIONE TERRITORIALE ITALIA-SVIZZERA: PROGETTO BIODIVERSITA': Fondi Europei.

A	B	C	D	E	F
01	00	1	7	3	2

Competenza	Capitolo	
Anno	2014	14822

Riferimento capitolo di entrata

Previsioni finali	Somme pagate	Somme da riportare a nuovo esercizio	Somme impegnate	Economie
0,00	0,00	0,00	0,00	0,00


Da rendiconto precedente	Somme pagate	Somme da riportare a nuovo esercizio	Somme impegnate	Economie
0,00	0,00	0,00	0,00	0,00
0,00	0,00	0,00	0,00	0,00
Totale competenza e residui				0,00

Residui	Capitolo	
Anno	2012	14822
Totale residui		

Previsioni finali	Pagamenti	Differenza tra previsioni e pagamenti
0,00	0,00	In più 0,00
		In meno 0,00

PREVISIONE DI CASSA

JWC



SPESA PER L'ATTUAZIONE DEL PROGRAMMA DI COOPERAZIONE TERRITORIALE SPAZIO ALPINO: PROGETTO ALP FFIRS. Fondi Statali.

A	B	C	D	E	F
01	00	1	7	3	2

Competenza	
Anno	Capitolo
2014	14823

Riferimento capitolo di entrata

Previsioni finali	Somme pagate	Somme da riportare a nuovo esercizio	Somme impegnate	Economie
0,00	0,00	0,00	0,00	0,00


Da rendiconto precedente	Somme pagate	Somme da riportare a nuovo esercizio	Somme impegnate	Economie
0,00	0,00	0,00	0,00	0,00
0,00	0,00	0,00	0,00	0,00
Totale competenza e residui				0,00

Residui	
Anno	Capitolo
	14823
Totale residui	
Totale competenza e residui	

Previsioni finali	Pagamenti	Differenza tra previsioni e pagamenti
0,00	0,00	In più 0,00
		In meno 0,00

PREVISIONE DI CASSA

*MW*



SPESA PER L'ATTUAZIONE DEL PROGRAMMA DI COOPERAZIONE TERRITORIALE SPAZIO ALPINO: PROGETTO ALP FFIRS. Fondi Europei.

A	B	C	D	E	F
01	00	1	7	3	2

Competenza	
Anno	Capitolo
2014	14824

Riferimento capitolo di entrata

Previsioni finali	Somme pagate	Somme da riportare a nuovo esercizio	Somme impegnate	Economie
0,00	0,00	0,00	0,00	0,00

Da rendiconto precedente	Somme pagate	Somme da riportare a nuovo esercizio	Somme impegnate	Economie
0,00	0,00	0,00	0,00	0,00
0,00	0,00	0,00	0,00	0,00
Totale competenza e residui				0,00


Residui	
Anno	Capitolo
	14824
Totale residui	

Previsioni finali	Pagamenti
0,00	0,00

PREVISIONE DI CASSA	
Differenza tra previsioni e pagamenti	
In più	0,00
In meno	0,00



gnc



SPESA PER L'ATTUAZIONE DEL PROGETTO MED-IPPC-NET. Fondi Europei.

A	B	C	D	E	F
01	00	1	7	3	2

Competenza	
Anno	Capitolo
2014	14825

Riferimento capitolo di entrata

Previsioni finali	Somme pagate	Somme da riportare a nuovo esercizio	Somme impegnate	Economie
0,00	0,00	0,00	0,00	0,00


Da rendiconto precedente	Somme pagate	Somme da riportare a nuovo esercizio	Somme impegnate	Economie
0,00	0,00	0,00	0,00	0,00
0,00	0,00	0,00	0,00	0,00

Totale residui				
Totale competenza e residui		0,00		0,00

Previsioni finali	Pagamenti	Differenza tra previsioni e pagamenti
0,00	0,00	In più 0,00
		In meno 0,00

PREVISIONE DI CASSA

ve



SPESA PER L'ATTUAZIONE DEL PROGRAMMA DI COOPERAZIONE TERRITORIALE ALCOTRA:  
 PROGETTO RISK NAT. Fondi Statali.

A	B	C	D	E	F
01	00	1	7	3	2

Competenza	
Anno	Capitolo
2014	14826

Riferimento capitolo di entrata


Previsioni finali	Somme pagate	Somme da riportare a nuovo esercizio	Somme impegnate	Economie
0,00	0,00	0,00	0,00	0,00

Da rendiconto precedente	Somme pagate	Somme da riportare a nuovo esercizio	Somme impegnate	Economie
0,00	0,00	0,00	0,00	0,00
0,00	0,00	0,00	0,00	0,00

Totale residui				
Totale competenza e residui	0,00			
		0,00		

PREVISIONE DI CASSA	
Previsioni finali	Pagamenti
0,00	0,00
Differenza tra previsioni e pagamenti	
In più	In meno
0,00	0,00

mc



SPESE PER L'ATTUAZIONE DEL PROGRAMMA DI COOPERAZIONE TERRITORIALE ALCOTRA:  
 PROGETTO RISKINAT. Fondi Europei.

A	B	C	D	E	F
01	00	1	7	3	2

Competenza	
Anno	Capitolo
2014	14827

Riferimento capitolo di entrata

Previsioni finali	Somme pagate	Somme da riportare a nuovo esercizio	Somme impegnate	Economie
0,00	0,00	0,00	0,00	0,00

Da rendiconto precedente	Somme pagate	Somme da riportare a nuovo esercizio	Somme impegnate	Economie
3.808,12	0,00	0,00	0,00	3.808,12
3.808,12	0,00	0,00	0,00	3.808,12


Totale competenza e residui		0,00		3.808,12
-----------------------------	--	------	--	----------

Previsioni finali	Pagamenti	Differenza tra previsioni e pagamenti
3.808,12	0,00	In più 0,00
		In meno 3.808,12

PREVISIONE DI CASSA

D.D.G. n. 53 del 10.6.2015 n. 274

mc



SPESE PER L'ATTUAZIONE DEL PROGRAMMA DI COOPERAZIONE TERRITORIALE ALCOTRA:  
 PROGETTO RISK NAT. Fondi Regionali.

A	B	C	D	E	F
01	00	1	7	3	2

Competenza	
Anno	Capitolo
2014	14828

Riferimento capitolo di entrata

Previsioni finali	Somme pagate	Somme da riportare a nuovo esercizio	Somme impegnate	Economie
0,00	0,00	0,00	0,00	0,00

Da rendiconto precedente	Somme pagate	Somme da riportare a nuovo esercizio	Somme impegnate	Economie
572,15	0,00	0,00	0,00	572,15
572,15	0,00	0,00	0,00	572,15

Totale residui				
Totale competenza e residui		0,00		572,15

PREVISIONE DI CASSA	
Previsioni finali	Pagamenti
572,15	0,00
Differenza tra previsioni e pagamenti	
In più	In meno
0,00	572,15



M

SPESA PER L'ATTUAZIONE DEL PROGRAMMA DI COOPERAZIONE TERRITORIALE SPAZIO ALPINO: PROGETTO PARAMOUNT. Fondi Statali.

A	B	C	D	E	F
01	00	1	7	3	2

Competenza	
Anno	Capitolo
2014	14829

Riferimento capitolo di entrata

Previsioni finali	Somme pagate	Somme da riportare a nuovo esercizio	Somme impegnate	Economie
0,00	0,00	0,00	0,00	0,00


Da rendiconto precedente	Somme pagate	Somme da riportare a nuovo esercizio	Somme impegnate	Economie
0,00	0,00	0,00	0,00	0,00
0,00	0,00	0,00	0,00	0,00
Totale competenza e residui				0,00

Residui	
Anno	Capitolo
	14829
Totale residui	
Totale competenza e residui	

Previsioni finali	Pagamenti
0,00	0,00

PREVISIONE DI CASSA	
Differenza tra previsioni e pagamenti	
In più	0,00
In meno	0,00

me



SPESA PER L'ATTUAZIONE DEL PROGRAMMA DI COOPERAZIONE TERRITORIALE SPAZIO ALPINO: PROGETTO PARAMOUNT. Fondi Europei.

A	B	C	D	E	F
01	00	1	7	3	2

Competenza	
Anno	Capitolo
2014	14830

Riferimento capitolo di entrata


Previsioni finali	Somme pagate	Somme da riportare a nuovo esercizio	Somme impegnate	Economie
0,00	0,00	0,00	0,00	0,00

Da rendiconto precedente	Somme pagate	Somme da riportare a nuovo esercizio	Somme impegnate	Economie
0,00	0,00	0,00	0,00	0,00
0,00	0,00	0,00	0,00	0,00

Totale residui				
Totale competenza e residui		0,00		0,00

PREVISIONE DI CASSA	
Previsioni finali	Pagamenti
0,00	0,00
Differenza tra previsioni e pagamenti	
In più	In meno
0,00	0,00

mc



SPESA PER L'ATTUAZIONE DEL PROGRAMMA DI COOPERAZIONE TERRITORIALE SPAZIO ALPINO: PROGETTO IMONITRAFI. Fondi Statali.

A	B	C	D	E	F
01	00	1	7	3	2

Competenza	
Anno	Capitolo
2014	14831

Riferimento capitolo di entrata

Previsioni finali	Somme pagate	Somme da riportare a nuovo esercizio	Somme impegnate	Economie
0,00	0,00	0,00	0,00	0,00

Da rendiconto precedente	Somme pagate	Somme da riportare a nuovo esercizio	Somme impegnate	Economie
0,00	0,00	0,00	0,00	0,00
0,00	0,00	0,00	0,00	0,00
Totale competenza e residui				0,00


Previsioni finali	Pagamenti
0,00	0,00

Differenza tra previsioni e pagamenti	
In più	In meno
0,00	0,00

PREVISIONE DI CASSA

*fwc*



**SPESE PER L'ATTUAZIONE DEL PROGRAMMA DI COOPERAZIONE TERRITORIALE SPAZIO ALPINO: PROGETTO IMONITRAFI: Fondi Europei.**

A	B	C	D	E	F
01	00	1	7	3	2

<b>Competenza</b>	
<b>Anno</b>	<b>Capitolo</b>
2014	14832

Riferimento capitolo di entrata

Previsioni finali	Somme pagate	Somme da riportare a nuovo esercizio	Somme impegnate	Economie
0,00	0,00	0,00	0,00	0,00

Da rendiconto precedente	Somme pagate	Somme da riportare a nuovo esercizio	Somme impegnate	Economie
0,00	0,00	0,00	0,00	0,00
0,00	0,00	0,00	0,00	0,00

<b>Totale competenza e residui</b>	0,00	0,00	0,00	0,00
------------------------------------	------	------	------	------

<b>PREVISIONE DI CASSA</b>	
Previsioni finali	Pagamenti
0,00	0,00
Differenza tra previsioni e pagamenti	
In più	In meno
0,00	0,00



mc



SPESA PER L'ATTUAZIONE DEL PROGRAMMA DI COOPERAZIONE TERRITORIALE ITALIA SVIZZERA: PROGETTO STRADA. Fondi Statali.

A	B	C	D	E	F
01	00	1	7	3	2

Competenza	
Anno	Capitolo
2014	14833

Riferimento capitolo di entrata


Previsioni finali	Somme pagate	Somme da riportare a nuovo esercizio	Somme impegnate	Economie
0,00	0,00	0,00	0,00	0,00

Da rendiconto precedente	Somme pagate	Somme da riportare a nuovo esercizio	Somme impegnate	Economie
0,00	0,00	0,00	0,00	0,00
1.134,39	450,50	0,00	450,50	683,89
1.134,39	450,50	0,00	450,50	683,89
Totale competenza e residui				683,89

Residui	
Anno	Capitolo
2012	14833
2013	14833
Totale residui	
Totale competenza e residui	

Previsioni finali	Pagamenti	Differenza tra previsioni e pagamenti
1.134,39	450,50	In più
		In meno
		0,00
		683,89

PREVISIONE DI CASSA	
---------------------	--



SPESA PER L'ATTUAZIONE DEL PROGRAMMA DI COOPERAZIONE TERRITORIALE ITALIA SVIZZERA: PROGETTO STRADA. Fondi Regionali.

A	B	C	D	E	F
01	00	1	7	3	2

Competenza	
Anno	Capitolo
2014	14834

Riferimento capitolo di entrata  
 15

Previsioni finali	Somme pagate	Somme da riportare a nuovo esercizio	Somme impegnate	Economie
38.622,95	29.211,65	6.469,16	35.680,81	2.942,14

Da rendiconto precedente	Somme pagate	Somme da riportare a nuovo esercizio	Somme impegnate	Economie
0,00	0,00	0,00	0,00	0,00
9.549,08	5.616,49	0,00	5.616,49	3.932,59
9.549,08	5.616,49	0,00	5.616,49	3.932,59
Totale competenza e residui				6.874,73

Residui	
Anno	Capitolo
2012	14834
2013	14834
Totale residui	


Totale competenza e residui

Previsioni finali	Pagamenti
48.172,03	34.828,14

PREVISIONE DI CASSA

Differenza tra previsioni e pagamenti	
In più	In meno
0,00	13.343,89

mc



SPESA PER L'ATTUAZIONE DEL PROGRAMMA DI COOPERAZIONE TERRITORIALE ITALIA SVIZZERA: PROGETTO STRADA. Fondi Europei.

A	B	C	D	E	F
01	00	1	7	3	2

Finanziamento: EUROPEO

Competenza	
Anno	Capitolo
2014	14835

Riferimento capitolo di entrata  
1050

Previsioni finali	Somme pagate	Somme da riportare a nuovo esercizio	Somme impegnate	Economie
54.375,00	0,00	21.375,00	21.375,00	33.000,00

Da rendiconto precedente	Somme pagate	Somme da riportare a nuovo esercizio	Somme impegnate	Economie
0,00	0,00	0,00	0,00	0,00
5.253,76	3.201,81	0,00	3.201,81	2.051,95
5.253,76	3.201,81	0,00	3.201,81	2.051,95
Totale competenza e residui				35.051,95

Residui	
Anno	Capitolo
2012	14835
2013	14835
Totale residui	

Totale competenza e residui

Previsioni finali	Pagamenti	Differenza tra previsioni e pagamenti
59.628,76	3.201,81	In più
		In meno
		0,00
		56.426,95

PREVISIONE DI CASSA

mc

SPESA PER L'ATTUAZIONE DEL PROGRAMMA DI COOPERAZIONE TERRITORIALE SPAZIO ALPINO: PROGETTO SILMAS. Fondi Statali.

A	B	C	D	E	F
01	00	1	7	3	2

Competenza	
Anno	Capitolo
2014	14836

Riferimento capitolo di entrata


Previsioni finali	Somme pagate	Somme da riportare a nuovo esercizio	Somme impegnate	Economie
0,00	0,00	0,00	0,00	0,00

Da rendiconto precedente	Somme pagate	Somme da riportare a nuovo esercizio	Somme impegnate	Economie
0,00	0,00	0,00	0,00	0,00
0,00	0,00	0,00	0,00	0,00


Totale competenza e residui	0,00	0,00	0,00	0,00
-----------------------------	------	------	------	------

Previsioni finali	Pagamenti	Differenza tra previsioni e pagamenti
0,00	0,00	In più 0,00
		In meno 0,00

PREVISIONE DI CASSA



JWC



A	B	C	D	E	F
01	00	1	7	3	2

SPESA PER L'ATTUAZIONE DEL PROGRAMMA DI COOPERAZIONE TERRITORIALE SPAZIO ALPINO: PROGETTO SILMAS. Fondi Europei.

Competenza	
Anno	Capitolo
2014	14837

Riferimento capitolo di entrata

Previsioni finali	Somme pagate	Somme da riportare a nuovo esercizio	Somme impegnate	Economie
0,00	0,00	0,00	0,00	0,00

Da rendiconto precedente	Somme pagate	Somme da riportare a nuovo esercizio	Somme impegnate	Economie
0,00	0,00	0,00	0,00	0,00
0,00	0,00	0,00	0,00	0,00

Totale residui		0,00		0,00
Totale competenza e residui				0,00


**PREVISIONE DI CASSA**

Previsioni finali	Pagamenti
0,00	0,00

Differenza tra previsioni e pagamenti	
In più	In meno
0,00	0,00

*me*



SPESA PER L'ATTUAZIONE DEL PROGRAMMA DI COOPERAZIONE TRANSFRONTALIERO  
ITALIA - FRANCIA: PROGETTO MASSA (Fondi statali)

A	B	C	D	E	F
01	00	1	7	3	2

<b>Competenza</b>	<b>Capitolo</b>	
Anno	2014	14838

Riferimento capitolo di entrata

Previsioni finali	Somme pagate	Somme da riportare a nuovo esercizio	Somme impegnate	Economie
0,00	0,00	0,00	0,00	0,00

Da rendiconto precedente	Somme pagate	Somme da riportare a nuovo esercizio	Somme impegnate	Economie
0,00	0,00	0,00	0,00	0,00
0,00	0,00	0,00	0,00	0,00

Totale competenza e residui	0,00	0,00	0,00	0,00
-----------------------------	------	------	------	------


**PREVISIONE DI CASSA**

Previsioni finali	Pagamenti
0,00	0,00

Differenza tra previsioni e pagamenti	
In più	In meno
0,00	0,00

mc



A	B	C	D	E	F
01	00	1	7	3	2

SPESA PER L'ATTUAZIONE DEL PROGRAMMA DI COOPERAZIONE TRANSFRONTALIERO  
ITALIA - FRANCIA: PROGETTO MASSA (Fondi europei)

Competenza	
Anno	Capitolo
2014	14839

Riferimento capitolo di entrata

Previsioni finali	Somme pagate	Somme da riportare a nuovo esercizio	Somme impegnate	Economie
0,00	0,00	0,00	0,00	0,00

Da rendiconto precedente	Somme pagate	Somme da riportare a nuovo esercizio	Somme impegnate	Economie
0,00	0,00	0,00	0,00	0,00
0,00	0,00	0,00	0,00	0,00

Totale competenza e residui				0,00
-----------------------------	--	--	--	------

Previsioni finali	Pagamenti
0,00	0,00

PREVISIONE DI CASSA

Differenza tra previsioni e pagamenti	
In più	In meno
0,00	0,00

mc

SPESA PER LA REALIZZAZIONE DI PROGETTI DI EPIDEMIOLOGIA AMBIENTALE

A	B	C	D	E	F
01	00	1	7	3	2

Competenza	Capitolo
Anno	14840
2014	14840

Riferimento capitolo di entrata

15

Previsioni finali	Somme pagate	Somme da riportare a nuovo esercizio	Somme impegnate	Economie
32.494,24	8.743,63	909,30	9.652,93	22.841,31


Da rendiconto precedente	Somme pagate	Somme da riportare a nuovo esercizio	Somme impegnate	Economie
0,00	0,00	0,00	0,00	0,00
13.666,28	6.024,52	0,00	6.024,52	7.641,76
13.666,28	6.024,52	0,00	6.024,52	7.641,76
Totale competenza e residui				30.483,07

Residui	Capitolo
Anno	14840
2012	14840
2013	14840
Totale residui	

Previsioni finali	Pagamenti
46.160,52	14.768,15


PREVISIONE DI CASSA

Differenza tra previsioni e pagamenti	
In più	0,00
In meno	31.392,37





MVC



A	B	C	D	E	F
01	00	1	7	3	2

SPESA PER LA REALIZZAZIONE DEL PROGETTO "VALLE BORMIDA"

Competenza	
Anno	Capitolo
2014	14841

Riferimento capitolo di entrata

15

Previsioni finali	Somme pagate	Somme da riportare a nuovo esercizio	Somme impegnate	Economie
51.218,72	6.100,00	5.733,39	11.833,39	39.385,33

Da rendiconto precedente	Somme pagate	Somme da riportare a nuovo esercizio	Somme impegnate	Economie
4.058,29	701,69	0,00	701,69	3.356,60
15.742,23	2.550,94	0,00	2.550,94	13.191,29
19.800,52	3.252,63	0,00	3.252,63	16.547,89
Totale competenza e residui			5.733,39	55.933,22

Residui	
Anno	Capitolo
2012	14841
2013	14841
Totale residui	

Totale competenza e residui

Previsioni finali	Pagamenti
71.019,24	9.352,63

PREVISIONE DI CASSA

Differenza tra previsioni e pagamenti	
In più	In meno
0,00	61.666,61

mc

SPESA PER L'ATTUAZIONE DEL PROGRAMMA DI COOPERAZIONE TERRITORIALE ALCOTRA  
ITALIA-FRANCIA: PROGETTO AERA Fondi Regionali

A	B	C	D	E	F
01	00	1	7	3	2

Competenza	
Anno	Capitolo
2014	14842

Riferimento capitolo di entrata

Previsioni finali	Somme pagate	Somme da riportare a nuovo esercizio	Somme impegnate	Economie
0,00	0,00	0,00	0,00	0,00

Da rendiconto precedente	Somme pagate	Somme da riportare a nuovo esercizio	Somme impegnate	Economie
5.785,52	0,00	0,00	0,00	5.785,52
1.317,17	977,52	0,00	977,52	339,65
7.102,69	977,52	0,00	977,52	6.125,17

Totale residui				
Totale competenza e residui		0,00		6.125,17

Previsioni finali	Pagamenti
7.102,69	977,52

PREVISIONE DI CASSA	
Differenza tra previsioni e pagamenti	
In più	0,00
In meno	6.125,17



*me*

SPESA PER L'ATTUAZIONE DEL PROGRAMMA DI COOPERAZIONE TERRITORIALE SPAZIO ALPINO: PROGETTO C3-ALPS. Fondi Statali.

A	B	C	D	E	F
01	00	1	7	3	2

Finanziamento: STATALE

Competenza	Anno	Capitolo
	2014	14843

Riferimento capitolo di entrata  
15 - 800

Previsioni finali	Somme pagate	Somme da riportare a nuovo esercizio	Somme impegnate	Economie
29.179,89	21.169,91	342,86	21.512,77	7.667,12

Da rendiconto precedente	Somme pagate	Somme da riportare a nuovo esercizio	Somme impegnate	Economie
453,03	302,02	0,00	302,02	151,01
2.587,06	2.584,57	0,00	2.584,57	2,49
3.040,09	2.886,59	0,00	2.886,59	153,50

Totale competenza e residui	342,86	7.820,62
-----------------------------	--------	----------

Previsioni finali	Pagamenti	Differenza tra previsioni e pagamenti
32.219,98	24.056,50	In più 0,00
		In meno 8.163,48



mc

SPESA PER L'ATTUAZIONE DEL PROGRAMMA DI COOPERAZIONE TERRITORIALE SPAZIO ALPINO: PROGETTO C3-ALPS. Fondi Europei

A	B	C	D	E	F
01	00	1	7	3	2

Finanziamento: EUROPEO

Competenza	
Anno	Capitolo
2014	14844

Riferimento capitolo di entrata  
15 - 1050


Previsioni finali	Somme pagate	Somme da riportare a nuovo esercizio	Somme impegnate	Economie
98.780,47	67.037,65	806,69	67.844,34	30.936,13

Da rendiconto precedente	Somme pagate	Somme da riportare a nuovo esercizio	Somme impegnate	Economie
1.434,57	956,38	0,00	956,38	478,19
8.148,17	8.140,26	0,00	8.140,26	7,91
9.582,74	9.096,64	0,00	9.096,64	486,10
Totale competenza e residui			806,69	31.422,23


Residui	
Anno	Capitolo
2012	14844
2013	14844
Totale residui	
Totale competenza e residui	

Previsioni finali	Pagamenti
108.363,21	76.134,29

PREVISIONE DI CASSA	
Differenza tra previsioni e pagamenti	In meno
In più	0,00
	32.228,92



mc



SPESA PER L'ATTUAZIONE DEL PROGRAMMA DI COOPERAZIONE TRANSFRONTALIERO  
ITALIA - FRANCIA: PROGETTO PART'ERA. Fondi statali

A	B	C	D	E	F
01	00	1	7	3	2

Finanziamento: STATALE

Competenza	
Anno	Capitolo
2014	14845

Riferimento capitolo di entrata  
15 - 800

Previsioni finali	Somme pagate	Somme da riportare a nuovo esercizio	Somme impegnate	Economie
68.150,56	5.861,44	6.233,84	12.095,28	56.055,28


Da rendiconto precedente	Somme pagate	Somme da riportare a nuovo esercizio	Somme impegnate	Economie
1.083,14	1.058,74	0,00	1.058,74	24,40
1.083,14	1.058,74	0,00	1.058,74	24,40

Totale competenza e residui	6.233,84	56.079,68
-----------------------------	----------	-----------

PREVISIONE DI CASSA	Pagamenti	Differenza tra previsioni e pagamenti:
Previsioni finali	69.233,70	In più
	6.920,18	In meno
		0,00
		62.313,52

D.D.G. n. 53 del 10.6.2015 ag. 292

mc



SPESA PER L'ATTUAZIONE DEL PROGRAMMA DI COOPERAZIONE TRANSFRONTALIERO  
ITALIA - FRANCIA: PROGETTO PART'ERA. Fondi Europei

A	B	C	D	E	F
01	00	1	7	3	2

Finanziamento: EUROPEO

Competenza	
Anno	Capitolo
2014	14846

Riferimento capitolo di entrata  
15 - 1050


Previsioni finali	Somme pagate	Somme da riportare a nuovo esercizio	Somme impegnate	Economie
194.681,25	15.315,88	9.226,98	24.542,86	170.138,39

Da rendiconto precedente	Somme pagate	Somme da riportare a nuovo esercizio	Somme impegnate	Economie
2.359,75	2.359,75	0,00	2.359,75	0,00
2.359,75	2.359,75	0,00	2.359,75	0,00

Totale competenza e residui	9.226,98	170.138,39
-----------------------------	----------	------------

PREVISIONE DI CASSA	Pagamenti	Differenza tra previsioni e pagamenti
Previsioni finali	17.675,63	In più
197.041,00		In meno
		0,00
		179.365,37

M.C.



A	B	C	D	E	F
01	00	1	7	3	2

SPESE PER L'ATTUAZIONE DEL PROGRAMMA DI COOPERAZIONE TRANSFRONTALIERO  
ITALIA - FRANCIA: PROGETTO CASSAT- Fondi statali

Finanziamento: STATALE

Competenza	
Anno	Capitolo
2014	14847

Riferimento capitolo di entrata  
15 - 800

Previsioni finali	Somme pagate	Somme da riportare a nuovo esercizio	Somme impegnate	Economie
22.652,70	13.513,25	7.669,13	21.182,38	1.470,32

Da rendiconto precedente	Somme pagate	Somme da riportare a nuovo esercizio	Somme impegnate	Economie
7.005,47	7.005,47	0,00	7.005,47	0,00
7.005,47	7.005,47	0,00	7.005,47	0,00

Totale competenza e residui		7.669,13		1.470,32
-----------------------------	--	----------	--	----------

PREVISIONE DI CASSA	Pagamenti	Differenza tra previsioni e pagamenti
Previsioni finali	20.518,72	In più
29.658,17		In meno
		0,00
		9.139,45

*mc*

A	B	C	D	E	F
01	00	1	7	3	2

SPESE PER L'ATTUAZIONE DEL PROGRAMMA DI COOPERAZIONE TRANSFRONTALIERO  
ITALIA - FRANCIA: PROGETTO CASSAT- Fondi Europei

Finanziamento: EUROPEO

Competenza	
Anno	Capitolo
2014	14848


Riferimento capitolo di entrata  
15 - 1050

Previsioni finali	Somme pagate	Somme da riportare a nuovo esercizio	Somme impegnate	Economie
77.898,67	38.460,63	38.850,97	77.311,60	587,07

Da rendiconto precedente	Somme pagate	Somme da riportare a nuovo esercizio	Somme impegnate	Economie
19.808,24	19.808,24	0,00	19.808,24	0,00
19.808,24	19.808,24	0,00	19.808,24	0,00
Totale competenza e residui			38.850,97	587,07


Residui	
Anno	Capitolo
2013	14848
Totale residui	

PREVISIONE DI CASSA	
Previsioni finali	Pagamenti
97.706,91	58.268,87
Differenza tra previsioni e pagamenti	
In più	In meno
0,00	39.438,04





mc



SPESA PER L'ATTUAZIONE DEL PROGRAMMA DI COOPERAZIONE DEL PROGETTO MARG -  
Fondi Europei

A	B	C	D	E	F
01	00	1	7	3	2

Competenza	
Anno	Capitolo
2014	14849

Riferimento capitolo di entrata  
15

Previsioni finali	Somme pagate	Somme da riportare a nuovo esercizio	Somme impegnate	Economie
114.729,01	52.387,57	45.786,56	98.174,13	16.554,88


Da rendiconto precedente	Somme pagate	Somme da riportare a nuovo esercizio	Somme impegnate	Economie
21.307,20	21.307,20	0,00	21.307,20	0,00
21.307,20	21.307,20	0,00	21.307,20	0,00

Totale competenza e residui	45.786,56	16.554,88
-----------------------------	-----------	-----------

Previsioni finali	Pagamenti
136.036,21	73.694,77

PREVISIONE DI CASSA	
Differenza tra previsioni e pagamenti	
In più	0,00
In meno	62.341,44

*mc*



SPESA PER L'ATTUAZIONE DEL PROGRAMMA DI COOPERAZIONE TERRITORIALE EUROPEA:  
 PROGETTO TAKE A BREATH (IPLA)

A	B	C	D	E	F
01	00	1	7	3	2

Competenza	
Anno	Capitolo
2014	14851

Riferimento capitolo di entrata  
 15

Previsioni finali	Somme pagate	Somme da riportare a nuovo esercizio	Somme impegnate	Economie
56.908,42	22.393,73	5.442,43	27.836,16	29.072,26


Da rendiconto precedente	Somme pagate	Somme da riportare a nuovo esercizio	Somme impegnate	Economie
7.836,03	7.677,24	158,79	7.836,03	0,00
7.836,03	7.677,24	158,79	7.836,03	0,00

Totale competenza e residui	5.601,22	29.072,26
-----------------------------	----------	-----------

Previsioni finali	Pagamenti
64.744,45	30.070,97

PREVISIONE DI CASSA	
Differenza tra previsioni e pagamenti	In meno
In più	0,00
In meno	34.673,48

TM



SPESA PER L'ATTUAZIONE DEL PROGRAMMA LIFE+ 2012: PROGETTO MED-HISS. Fondi Europei

A	B	C	D	E	F
01	00	1	7	3	2

Competenza	
Anno	Capitolo
2014	14852

Riferimento capitolo di entrata  
15

Previsioni finali	Somme pagate	Somme da riportare a nuovo esercizio	Somme impegnate	Economie
101.074,21	94.912,35	5.716,84	100.629,19	445,02

Da rendiconto precedente	Somme pagate	Somme da riportare a nuovo esercizio	Somme impegnate	Economie
13.704,59	13.278,10	426,49	13.704,59	0,00
13.704,59	13.278,10	426,49	13.704,59	0,00


Totale competenza e residui	6.143,33	445,02
-----------------------------	----------	--------

Previsioni finali	Pagamenti
114.778,80	108.190,45

Differenza tra previsioni e pagamenti	
In più	0,00
In meno	6.588,35

PREVISIONE DI CASSA

PWC



AMMORTAMENTO IMMOBILI.

A	B	C	D	E	F
23	00	1	7	4	1

Competenza	
Anno	Capitolo
2014	14900

Riferimento capitolo di entrata

Previsioni finali	Somme pagate	Somme da riportare a nuovo esercizio	Somme impegnate	Economie
0,00	0,00	0,00	0,00	0,00

Da rendiconto precedente	Somme pagate	Somme da riportare a nuovo esercizio	Somme impegnate	Economie
0,00	0,00	0,00	0,00	0,00
0,00	0,00	0,00	0,00	0,00

Totale competenza e residui	0,00	0,00		0,00
-----------------------------	------	------	--	------

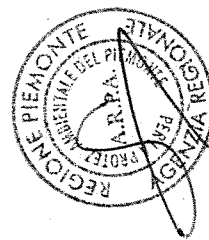
Residui	
Anno	Capitolo
	14900
Totale residui	

Totale competenza e residui	0,00
-----------------------------	------

Previsioni finali	Pagamenti
0,00	0,00

Differenza tra previsioni e pagamenti	
In più	0,00
In meno	0,00

PREVISIONE DI CASSA



AMMORTAMENTO ATTREZZATURE TECNICO SCIENTIFICHE.

Competenza	
Anno	Capitolo
2014	14925

Riferimento capitolo di entrata

A	B	C	D	E	F
.23	00	1	7	4	1


Previsioni finali	Somme pagate	Somme da riportare a nuovo esercizio	Somme impegnate	Economie
0,00	0,00	0,00	0,00	0,00

Da rendiconto precedente	Somme pagate	Somme da riportare a nuovo esercizio	Somme impegnate	Economie
0,00	0,00	0,00	0,00	0,00
0,00	0,00	0,00	0,00	0,00

Totale competenza e residui	0,00	0,00		0,00
-----------------------------	------	------	--	------

PREVISIONE DI CASSA	Pagamenti	Differenza tra previsioni e pagamenti
Previsioni finali	0,00	In più
		In meno
		0,00
	0,00	0,00

*mc*



AMMORTAMENTO BENI MOBILI.

A	B	C	D	E	F
23	00	1	7	4	1

Competenza	
Anno	Capitolo
2014	14950

Riferimento capitolo di entrata


Previsioni finali	Somme pagate	Somme da riportare a nuovo esercizio	Somme impegnate	Economie
0,00	0,00	0,00	0,00	0,00

Da rendiconto precedente	Somme pagate	Somme da riportare a nuovo esercizio	Somme impegnate	Economie
0,00	0,00	0,00	0,00	0,00
0,00	0,00	0,00	0,00	0,00
Totale competenza e residui				0,00

Residui	
Anno	Capitolo
	14950
Totale residui	

Previsioni finali	Pagamenti
0,00	0,00


PREVISIONE DI CASSA	
Differenza tra previsioni e pagamenti	
In più	In meno
0,00	0,00



## TOTALE CATEGORIA 7 - ACQUISTO DI BENI E SERVIZI.

COMPETENZE				
Previsioni finali	Somme pagate	Somme da riportare a nuovo esercizio	Somme impegnate	Economie
19.284.632,85	12.980.806,43	5.729.636,30	18.710.442,73	574.190,12
RESIDUI				
Da rendiconto precedente	Somme pagate	Somme da riportare a nuovo esercizio	Somme Impegnate	Economie
5.369.131,76	4.837.778,71	304.890,76	5.142.669,47	226.462,29
		Totale dei residui passivi		Totale economie
		6.034.527,06		800.652,41
CASSA				
Previsioni finali	Pagamenti	Differenza tra previsioni e pagamenti		
24.653.764,61	17.818.585,14	In più	In meno	
		0,00	6.835.179,47	

gmc



RIMBORSI E RESTITUZIONI.

A	B	C	D	E	F
23	01	1	8	1	1

Competenza	
Anno	Capitolo
2014	15250

Riferimento capitolo di entrata

Previsioni finali	Somme pagate	Somme da riportare a nuovo esercizio	Somme impegnate	Economie
5.000,00	0,00	153,67	153,67	4.846,33

Da rendiconto precedente	Somme pagate	Somme da riportare a nuovo esercizio	Somme impegnate	Economie
0,00	0,00	0,00	0,00	0,00
0,00	0,00	0,00	0,00	0,00

Totale competenza e residui			153,67	4.846,33
-----------------------------	--	--	--------	----------

Previsioni finali	Pagamenti	Differenza tra previsioni e pagamenti
5.000,00	0,00	In più
		In meno
		0,00
		5.000,00

PREVISIONE DI CASSA



JWC



TOTALE CATEGORIA 8 - PARTITE CHE SI COMPENSANO NELL'ENTRATA.


COMPETENZE	Previsioni finali	Somme pagate	Somme da riportare a nuovo esercizio	Somme impegnate	Economie
	5.000,00	0,00	153,67	153,67	4.846,33

RESIDUI	Da rendiconto precedente	Somme pagate	Somme da riportare a nuovo esercizio	Somme impegnate	Economie
	0,00	0,00	0,00	0,00	0,00

Totale dei residui passivi	153,67
Totale economie	4.846,33

CASSA	Previsioni finali	Pagamenti	Differenza tra previsioni e pagamenti
	5.000,00	0,00	In più
			In meno
			0,00
			5.000,00

gnc



FONDO DI RISERVA PER SPESE OBBLIGATORIE.

A	B	C	D	E	F
23	01	1	9	1	1

Competenza	
Anno	Capitolo
2014	15500

Riferimento capitolo di entrata  
15

Previsioni finali	Somme pagate	Somme da riportare a nuovo esercizio	Somme impegnate	Economie
1.511.454,68	0,00	0,00	0,00	1.511.454,68

Da rendiconto precedente	Somme pagate	Somme da riportare a nuovo esercizio	Somme impegnate	Economie
0,00	0,00	0,00	0,00	0,00
0,00	0,00	0,00	0,00	0,00
Totale competenza e residui				1.511.454,68

Previsioni finali	Pagamenti	Differenza tra previsioni e pagamenti
1.511.454,68	0,00	In più 0,00
		In meno 1.511.454,68

PREVISIONE DI CASSA

*mc*

FONDO DI RISERVA PER SPESE IMPREVISTE.

A	B	C	D	E	F
23	01	1	9	1	1

Competenza	
Anno	Capitolo
2014	15550

Riferimento capitolo di entrata


Previsioni finali	Somme pagate	Somme da riportare a nuovo esercizio	Somme impegnate	Economie
20.000,00	0,00	0,00	0,00	20.000,00

Da rendiconto precedente	Somme pagate	Somme da riportare a nuovo esercizio	Somme impegnate	Economie
0,00	0,00	0,00	0,00	0,00
0,00	0,00	0,00	0,00	0,00


Totale competenza e residui		0,00		20.000,00
-----------------------------	--	------	--	-----------

PREVISIONE DI CASSA

Previsioni finali	Pagamenti	Differenza tra previsioni e pagamenti
20.000,00	0,00	In più 0,00
		In meno 20.000,00



*gmc*



FONDO DI RISERVA DI CASSA.

A	B	C	D	E	F
23	01	1	9	1	1

Competenza	
Anno	Capitolo
2014	15600

Riferimento capitolo di entrata

Previsioni finali	Somme pagate	Somme da riportare a nuovo esercizio	Somme impegnate	Economie
0,00	0,00	0,00	0,00	0,00

Da rendiconto precedente	Somme pagate	Somme da riportare a nuovo esercizio	Somme impegnate	Economie
0,00	0,00	0,00	0,00	0,00
0,00	0,00	0,00	0,00	0,00

Totale competenza e residui		0,00		0,00
-----------------------------	--	------	--	------

Previsioni finali	Pagamenti
0,00	0,00

PREVISIONE DI CASSA

Differenza tra previsioni e pagamenti	
In più	In meno
0,00	0,00

mc



A	B	C	D	E	F
23	01	1	9	1	1

FONDO SVALUTAZIONE CREDITI.

Competenza	Capitolo
Anno	15625
2014	

Riferimento capitolo di entrata

Previsioni finali	Somme pagate	Somme da riportare a nuovo esercizio	Somme impegnate	Economie
0,00	0,00	0,00	0,00	0,00

Da rendiconto precedente	Somme pagate	Somme da riportare a nuovo esercizio	Somme impegnate	Economie
0,00	0,00	0,00	0,00	0,00
0,00	0,00	0,00	0,00	0,00


Totale competenza e residui	0,00	0,00		0,00
-----------------------------	------	------	--	------

**PREVISIONE DI CASSA**

Previsioni finali	Pagamenti
0,00	0,00

Differenza tra previsioni e pagamenti	
In più	0,00
In meno	0,00

*mc*



SPESA LEGALI PER LITI, ARBITRAGGI E RISARCIMENTI.

A	B	C	D	E	F
17	01	1	9	2	1

Competenza	
Anno	Capitolo
2014	15650

Riferimento capitolo di entrata

Previsioni finali	Somme pagate	Somme da riportare a nuovo esercizio	Somme impegnate	Economie
94.922,11	52.503,74	42.418,37	94.922,11	0,00

Da rendiconto precedente	Somme pagate	Somme da riportare a nuovo esercizio	Somme impegnate	Economie
12.448,05	0,00	0,00	0,00	12.448,05
39.499,48	34.374,54	3.744,62	38.119,16	1.380,32
51.947,53	34.374,54	3.744,62	38.119,16	13.828,37
		46.162,99		13.828,37

Residui	Capitolo
Anno	15650
2012	15650
2013	15650
Totale residui	

Totale competenza e residui

Previsioni finali	Pagamenti
146.869,64	86.878,28

PREVISIONE DI CASSA

Differenza tra previsioni e pagamenti	
In più	0,00
In meno	59.991,36



SPESE PER IL SERVIZIO DI TESORERIA.

A	B	C	D	E	F
23	01	1	9	2	1

Competenza	
Anno	Capitolo
2014	15700

Riferimento capitolo di entrata

Previsioni finali	Somme pagate	Somme da riportare a nuovo esercizio	Somme impegnate	Economie
1.100,00	599,63	0,00	599,63	500,37


Da rendiconto precedente	Somme pagate	Somme da riportare a nuovo esercizio	Somme impegnate	Economie
45,23	45,23	0,00	45,23	0,00
45,23	45,23	0,00	45,23	0,00
Totale competenza e residui				500,37

Residui	
Anno	Capitolo
2013	15700
Totale residui	

Previsioni finali	Pagamenti
1.145,23	644,86

PREVISIONE DI CASSA	
Differenza tra previsioni e pagamenti	
In più	0,00
In meno	500,37

gwe



**SPESE DI RAPPRESENTANZA.**

A	B	C	D	E	F
01	00	1	9	2	1

<b>Competenza</b>	
<b>Anno</b>	<b>Capitolo</b>
2014	15750

Riferimento capitolo di entrata

Previsioni finali	Somme pagate	Somme da riportare a nuovo esercizio	Somme impegnate	Economie
1.000,00	0,00	1.000,00	1.000,00	0,00

Da rendiconto precedente	Somme pagate	Somme da riportare a nuovo esercizio	Somme impegnate	Economie
1.000,00	795,61	0,00	795,61	204,39
1.000,00	795,61	0,00	795,61	204,39


<b>Totale competenza e residui</b>		1.000,00		204,39
------------------------------------	--	----------	--	--------

Previsioni finali	Pagamenti	Differenza tra previsioni e pagamenti	
		In più	In meno
2.000,00	795,61	0,00	1.204,39

**PREVISIONE DI CASSA**



YWC



A	B	C	D	E	F
01	00	1	9	2	1

SPESE DI RAPPRESENTANZA PER VINCOLI PROGETTUALI

Competenza	
Anno	Capitolo
2014	15751

Riferimento capitolo di entrata

Previsioni finali	Somme pagate	Somme da riportare a nuovo esercizio	Somme impegnate	Economie
0,00	0,00	0,00	0,00	0,00

Da rendiconto precedente	Somme pagate	Somme da riportare a nuovo esercizio	Somme impegnate	Economie
0,00	0,00	0,00	0,00	0,00
0,00	0,00	0,00	0,00	0,00

Totale residui	0,00	0,00	0,00	0,00
Totale competenza e residui	0,00			

**PREVISIONE DI CASSA**

Previsioni finali	Pagamenti
0,00	0,00

Differenza tra previsioni e pagamenti	
In più	In meno
0,00	0,00

gmc

REIMPOSTAZIONE RESIDUI PASSIVI PERENTI PRESUNTI.

A	B	C	D	E	F
23	01	1	9	2	1

Competenza	Capitolo	16000
Anno		
2014		

Riferimento capitolo di entrata  
 15

Previsioni finali	Somme pagate	Somme da riportare a nuovo esercizio	Somme impegnate	Economie
2.440.014,96	1.365.058,62	0,00	1.365.058,62	1.074.956,34


Da rendiconto precedente	Somme pagate	Somme da riportare a nuovo esercizio	Somme impegnate	Economie
0,00	0,00	0,00	0,00	0,00
0,00	0,00	0,00	0,00	0,00

Totale competenza e residui		0,00		1.074.956,34
-----------------------------	--	------	--	--------------

PREVISIONE DI CASSA

Previsioni finali	Pagamenti
2.440.014,96	1.365.058,62

Differenza tra previsioni e pagamenti	
In più	0,00
In meno	1.074.956,34




TOTALE CATEGORIA 9 - SOMME NON ATTRIBUIBILI.

COMPETENZE	Previsioni finali	Somme pagate	Somme da riportare a nuovo esercizio	Somme impegnate	Economie
	4.068.491,75	1.418.161,99	43.418,37	1.461.580,36	2.606.911,39

RESIDUI	Da rendiconto precedente	Somme pagate	Somme da riportare a nuovo esercizio	Somme Impegnate	Economie
	52.992,76	35.215,38	3.744,62	38.960,00	14.032,76

Totale dei residui passivi	Totale economie
47.162,99	2.620.944,15

CASSA	Previsioni finali	Pagamenti	Differenza tra previsioni e pagamenti
	4.121.484,51	1.453.377,37	In più
			In meno
			0,00
			2.668.107,14



53 nve  
D.D.G. n. 36 del 10.6.2015 313

gvc



TOTALE TITOLO I - SPESE CORRENTI.

COMPETENZE		RESIDUI		CASSA	
Previsioni finali	Somme pagate	Da rendiconto precedente	Somme pagate	Previsioni finali	Pagamenti
75.403.590,25	63.114.459,00	8.484.525,76	7.245.888,01	83.888.116,01	70.360.347,01
Somme da riportare a nuovo esercizio	Somme impegnate	Somme da riportare a nuovo esercizio	Somme Impegnate	Differenza tra previsioni e pagamenti	
8.924.408,87	72.038.867,87	984.558,26	8.230.446,27	In più	In meno
Economie		Economie		0,00	13.527.769,00
3.364.722,38		254.079,49		Totale economie	
				3.618.801,87	
		Totale dei residui passivi			
		9.908.967,13			

JWC

ACQUISIZIONE DI TERRENI.

A	B	C	D	E	F
19	03	2	1	1	3

Competenza	
Anno	Capitolo
2014	20100

Riferimento capitolo di entrata


Previsioni finali	Somme pagate	Somme da riportare a nuovo esercizio	Somme impegnate	Economie
0,00	0,00	0,00	0,00	0,00


Da rendiconto precedente	Somme pagate	Somme da riportare a nuovo esercizio	Somme impegnate	Economie
0,00	0,00	0,00	0,00	0,00
0,00	0,00	0,00	0,00	0,00
Totale competenza e residui				0,00

Residui	
Anno	Capitolo
	20100
Totale residui	
Totale competenza e residui	

Previsioni finali	Pagamenti
0,00	0,00

PREVISIONE DI CASSA	
Differenza tra previsioni e pagamenti	
In più	0,00
In meno	0,00





ACQUISIZIONE DI FABBRICATI.

A	B	C	D	E	F
19	03	2	1	2	3

Competenza	
Anno	Capitolo
2014	20500

Riferimento capitolo di entrata

Previsioni finali	Somme pagate	Somme da riportare a nuovo esercizio	Somme impegnate	Economie
0,00	0,00	0,00	0,00	0,00

Da rendiconto precedente	Somme pagate	Somme da riportare a nuovo esercizio	Somme impegnate	Economie
0,00	0,00	0,00	0,00	0,00
0,00	0,00	0,00	0,00	0,00


Totale residui	0,00	0,00	0,00	0,00
Totale competenza e residui	0,00			

Previsioni finali	Pagamenti
0,00	0,00

PREVISIONE DI CASSA

Differenza tra previsioni e pagamenti	
In più	In meno
0,00	0,00

*pwc*



ACQUISIZIONE DEL DIRITTO DI SUPERFICIE, DELLA PROPRIETA' SUPERFICIARIA E SPESE PER LA RISTRUTTURAZIONE SUGLI IMMOBILI DA DESTINARE A NUOVA SEDE REGIONALE DELL'ARPA.

A	B	C	D	E	F
19	03	2	1	2	3

<b>Competenza</b>	
<b>Anno</b>	<b>Capitolo</b>
2014	20600

Riferimento capitolo di entrata

Previsioni finali	Somme pagate	Somme da riportare a nuovo esercizio	Somme impegnate	Economie
0,00	0,00	0,00	0,00	0,00

Da rendiconto precedente	Somme pagate	Somme da riportare a nuovo esercizio	Somme impegnate	Economie
0,00	0,00	0,00	0,00	0,00
0,00	0,00	0,00	0,00	0,00

<b>Totale competenza e residui</b>	0,00	0,00		0,00
------------------------------------	------	------	--	------

**PREVISIONE DI CASSA**

Previsioni finali	Pagamenti
0,00	0,00

Differenza tra previsioni e pagamenti	
In più	In meno
0,00	0,00

*mc*

RISTRUTTURAZIONE, AMPLIAMENTI E MANUTENZIONE STRAORDINARIA.

A	B	C	D	E	F
19	03	2	1	4	3

Competenza	
Anno	Capitolo
2014	21050

Riferimento capitolo di entrata


Previsioni finali	Somme pagate	Somme da riportare a nuovo esercizio	Somme impegnate	Economie
831.924,73	209.128,26	274.563,29	483.691,55	348.233,18

Da rendiconto precedente	Somme pagate	Somme da riportare a nuovo esercizio	Somme impegnate	Economie
207.399,06	54.597,83	0,00	54.597,83	152.801,23
285,60	0,00	0,00	0,00	285,60
167.757,89	77.680,70	19.514,37	97.195,07	70.562,82
75.440,39	64.499,33	6.462,95	70.962,28	4.478,11
450.882,94	196.777,86	25.977,32	222.755,18	228.127,76

Totale competenza e residui	300.540,61	576.360,94
-----------------------------	------------	------------


Previsioni finali	Pagamenti	Differenza tra previsioni e pagamenti
1.282.807,67	405.906,12	In più 0,00
		In meno 876.901,55

PREVISIONE DI CASSA





*mc*



ACQUISIZIONE, RISTRUTTURAZIONI ED AMPLIAMENTI: PROGRAMMA INVESTIMENTI (art. 20 della legge 67/1988).

A	B	C	D	E	F
19	03	2	1	4	3

Competenza	
Anno	Capitolo
2014	21400

Riferimento capitolo di entrata

Previsioni finali	Somme pagate	Somme da riportare a nuovo esercizio	Somme impegnate	Economie
0,00	0,00	0,00	0,00	0,00

Da rendiconto precedente	Somme pagate	Somme da riportare a nuovo esercizio	Somme impegnate	Economie
0,00	0,00	0,00	0,00	0,00
0,00	0,00	0,00	0,00	0,00

Totale competenza e residui		0,00		0,00
-----------------------------	--	------	--	------


**PREVISIONE DI CASSA**

Previsioni finali	Pagamenti
0,00	0,00

Differenza tra previsioni e pagamenti	
In più	In meno
0,00	0,00


*me*



**TOTALE CATEGORIA 1 - IMMOBILI ED IMPIANTI.**

<b>COMPETENZE</b>		<b>Previsioni finali</b>	<b>Somme pagate</b>	<b>Somme da riportare a nuovo esercizio</b>	<b>Somme impegnate</b>	<b>Economie</b>
		831.924,73	209.128,26	274.563,29	483.691,55	348.233,18
<b>RESIDUI</b>		<b>Da rendiconto precedente</b>	<b>Somme pagate</b>	<b>Somme da riportare a nuovo esercizio</b>	<b>Somme Impegnate</b>	<b>Economie</b>
		450.882,94	196.777,86	25.977,32	222.755,18	228.127,76
		<b>Totale dei residui passivi</b>				<b>Totale economie</b>
				300.540,61		576.360,94
<b>CASSA</b>		<b>Previsioni finali</b>	<b>Pagamenti</b>	<b>Differenza tra previsioni e pagamenti</b>		
		1.282.807,67	405.906,12	<b>In più</b>	0,00	<b>In meno</b>
						876.901,55

mc



ACQUISTO DI MOBILI, MACCHINE ED ATTREZZATURE PER UFFICIO.

A	B	C	D	E	F
19	01	2	2	1	3

Competenza	
Anno	Capitolo
2014	21500

Riferimento capitolo di entrata

Previsioni finali	Somme pagate	Somme da riportare a nuovo esercizio	Somme impegnate	Economie
65.400,00	15.384,20	1.842,31	17.226,51	48.173,49

Da rendiconto precedente	Somme pagate	Somme da riportare a nuovo esercizio	Somme impegnate	Economie
0,00	0,00	0,00	0,00	0,00
0,00	0,00	0,00	0,00	0,00
0,00	0,00	0,00	0,00	0,00
Totale competenza e residui				48.173,49

Residui	Capitolo
Anno	21500
2012	21500
2013	21500
Totale residui	

Previsioni finali	Pagamenti	Differenza tra previsioni e pagamenti
65.400,00	15.384,20	In più
		In meno
		50.015,80

PREVISIONE DI CASSA	Pagamenti
	15.384,20

*mc*

ACQUISTO DI ATTREZZATURE INFORMATICHE.

A	B	C	D	E	F
01	00	2	2	1	3

Competenza	
Anno	Capitolo
2014	21600

Riferimento capitolo di entrata


Previsioni finali	Somme pagate	Somme da riportare a nuovo esercizio	Somme impegnate	Economie
258.900,00	197.952,60	60.659,19	258.611,79	288,21

Da rendiconto precedente	Somme pagate	Somme da riportare a nuovo esercizio	Somme impegnate	Economie
2.250,60	0,00	0,00	0,00	2.250,60
73.223,59	72.500,58	0,00	72.500,58	723,01
75.474,19	72.500,58	0,00	72.500,58	2.973,61
Totale competenza e residui			60.659,19	3.261,82


Residui	
Anno	Capitolo
2012	21600
2013	21600
Totale residui	
Totale competenza e residui	

Previsioni finali	Pagamenti
334.374,19	270.453,18

PREVISIONE DI CASSA	
Differenza tra previsioni e pagamenti	In meno
In più	0,00
	63.921,01



*mc*



A	B	C	D	E	F
19	01	2	2	2	3

ACQUISTO DI AUTOMEZZI.

Competenza	
Anno	Capitolo
2014	22000

Riferimento capitolo di entrata

Previsioni finali	Somme pagate	Somme da riportare a nuovo esercizio	Somme impegnate	Economie
0,00	0,00	0,00	0,00	0,00


Da rendiconto precedente	Somme pagate	Somme da riportare a nuovo esercizio	Somme impegnate	Economie
0,00	0,00	0,00	0,00	0,00
0,00	0,00	0,00	0,00	0,00
Totale competenza e residui				0,00

Residui	
Anno	Capitolo
	22000
Totale residui	

Previsioni finali	Pagamenti
0,00	0,00

PREVISIONE DI CASSA	
Differenza tra previsioni e pagamenti	
In più	0,00
In meno	0,00

TWC



ACQUISTO DI ATTREZZATURE E STRUMENTAZIONE TECNICO SCIENTIFICHE.

Competenza	
Anno	Capitolo
2014	22500

Riferimento capitolo di entrata

A	B	C	D	E	F
19	01	2	2	3	3

Previsioni finali	Somme pagate	Somme da riportare a nuovo esercizio	Somme impegnate	Economie
700.000,00	112.090,26	82.537,90	194.628,16	505.371,84

Da rendiconto precedente	Somme pagate	Somme da riportare a nuovo esercizio	Somme impegnate	Economie
572,64	0,00	0,00	0,00	572,64
1.178,99	0,00	1.178,99	1.178,99	0,00
33.819,50	33.819,50	0,00	33.819,50	0,00
20.089,01	20.089,01	0,00	20.089,01	0,00
55.660,14	53.908,51	1.178,99	55.087,50	572,64

Totale residui	83.716,89	505.944,48
----------------	-----------	------------

Previsioni finali	Pagamenti	Differenza tra previsioni e pagamenti
755.660,14	165.998,77	In più 0,00
		In meno 589.661,37

PREVISIONE DI CASSA

FWC

ACQUISTO DI STRUMENTAZIONE PER IL PIANO REGIONALE PER IL RISANAMENTO E A TUTELA DELLA QUALITA' DELL'ARIA.

A	B	C	D	E	F
01	00	2	2	3	3

Competenza	
Anno	Capitolo
2014	22510

Riferimento capitolo di entrata  
15


Previsioni finali	Somme pagate	Somme da riportare a nuovo esercizio	Somme impegnate	Economie
778.471,79	31.476,00	162.061,12	193.537,12	584.934,67

Da rendiconto precedente	Somme pagate	Somme da riportare a nuovo esercizio	Somme impegnate	Economie
25.000,00	0,00	0,00	0,00	25.000,00
0,00	0,00	0,00	0,00	0,00
150.925,39	147.448,51	0,00	147.448,51	3.476,88
175.925,39	147.448,51	0,00	147.448,51	28.476,88
Totale competenza e residui			162.061,12	613.411,55

Residui	Capitolo
Anno	22510
2010	
2012	
2013	
Totale residui	

Previsioni finali	Pagamenti
954.397,18	178.924,51

Differenza tra previsioni e pagamenti
In più
In meno
0,00
775.472,67



mc

SPESA PER L'ACQUISTO E LA PREDISPOSIZIONE DI ATTREZZATURE TECNICHE E SCIENTIFICHE PER LA PREVENZIONE DEI RISCHI NATURALI.

A	B	C	D	E	F
01	00	2	2	3	3

Competenza	
Anno	Capitolo
2014	22540

Riferimento capitolo di entrata


Previsioni finali	Somme pagate	Somme da riportare a nuovo esercizio	Somme impegnate	Economie
50.000,00	0,00	0,00	0,00	50.000,00

Da rendiconto precedente	Somme pagate	Somme da riportare a nuovo esercizio	Somme impegnate	Economie
0,00	0,00	0,00	0,00	0,00
0,00	0,00	0,00	0,00	0,00

Totale competenza e residui	0,00	50.000,00
-----------------------------	------	-----------

**PREVISIONE DI CASSA**

Previsioni finali	Pagamenti	Differenza tra previsioni e pagamenti
50.000,00	0,00	In più 0,00
		In meno 50.000,00





22

A	B	C	D	E	F
01	00	2	2	3	3

SPESA PER IL POTENZIAMENTO DEL SISTEMA INFORMATIVO NONCHE' DELLA RETE DI MONITORAGGIO FENOMENI FRANOSI E GPS.

Competenza	
Anno	Capitolo
2014	22545

Riferimento capitolo di entrata  
15


Previsioni finali	Somme pagate	Somme da riportare a nuovo esercizio	Somme impegnate	Economie
101.889,81	36.657,34	47.162,78	83.820,12	18.069,69

Da rendiconto precedente	Somme pagate	Somme da riportare a nuovo esercizio	Somme impegnate	Economie
0,00	0,00	0,00	0,00	0,00
0,00	0,00	0,00	0,00	0,00
0,00	0,00	0,00	0,00	0,00
23.850,88	23.850,88	0,00	23.850,88	0,00
23.850,88	23.850,88	0,00	23.850,88	0,00
Totale competenza e residui			47.162,78	18.069,69

Residui	Capitolo
Anno	22545
2010	22545
2011	22545
2012	22545
2013	22545
Totale residui	

Previsioni finali	Pagamenti
125.740,69	60.508,22
Differenza tra previsioni e pagamenti	
In più	In meno
0,00	65.232,47

PREVISIONE DI CASSA



A	B	C	D	E	F
01	00	2	2	3	3

SPESA PER ADEGUAMENTO FUNZIONALE E POTENZIAMENTO DELLE RETI DI MONITORAGGIO METEOROLOGICO ED ATMOSFERICO.

Competenza	
Anno	Capitolo
2014	22550

Riferimento capitolo di entrata


Previsioni finali	Somme pagate	Somme da riportare a nuovo esercizio	Somme impegnate	Economie
160.000,00	26.946,46	125.193,39	152.139,85	7.860,15

Da rendiconto precedente	Somme pagate	Somme da riportare a nuovo esercizio	Somme impegnate	Economie
0,00	0,00	0,00	0,00	0,00
123.906,32	109.854,72	14.051,60	123.906,32	0,00
29.022,26	28.777,80	130,00	28.907,80	114,46
152.928,58	138.632,52	14.181,60	152.814,12	114,46
Totale competenza e residui			139.374,99	7.974,61

Residui	
Anno	Capitolo
2011	22550
2012	22550
2013	22550
Totale residui	

Previsioni finali	Pagamenti	Differenza tra previsioni e pagamenti	
		In più	In meno
312.928,58	165.578,98	0,00	147.349,60

PREVISIONE DI CASSA	
---------------------	--



FW

SPESA IN CONTO CAPITALE PER L'ESERCIZIO DELLE FUNZIONI DI CUI ALL'ARTICOLO 92, COMMA 4°, DEL D.LGS. 112/1998 TRASFERITE AI SENSI DELLA LEGGE REGIONALE 28/2002.

A	B	C	D	E	F
01	00	2	2	3	3

Competenza	Capitolo
Anno	22555
2014	


Riferimento capitolo di entrata

Previsioni finali	Somme pagate	Somme da riportare a nuovo esercizio	Somme impegnate	Economie
0,00	0,00	0,00	0,00	0,00

Da rendiconto precedente	Somme pagate	Somme da riportare a nuovo esercizio	Somme impegnate	Economie
0,00	0,00	0,00	0,00	0,00
0,00	0,00	0,00	0,00	0,00

Totale competenza e residui		0,00		0,00
-----------------------------	--	------	--	------

PREVISIONE DI CASSA	
Previsioni finali	Pagamenti
0,00	0,00
Differenza tra previsioni e pagamenti	
In più	In meno
0,00	0,00



*FWC*

SPESA PER L'ATTIVAZIONE DEL POLO REGIONALE PER LE BONIFICHE.

A	B	C	D	E	F
19	03	2	2	3	3

Competenza	
Anno	Capitolo
2014	22570

Riferimento capitolo di entrata


Previsioni finali	Somme pagate	Somme da riportare a nuovo esercizio	Somme impegnate	Economie
0,00	0,00	0,00	0,00	0,00

Da rendiconto precedente	Somme pagate	Somme da riportare a nuovo esercizio	Somme impegnate	Economie
0,00	0,00	0,00	0,00	0,00
0,00	0,00	0,00	0,00	0,00


Totale residui		0,00		0,00
Totale competenza e residui				0,00

Previsioni finali	Pagamenti	Differenza tra previsioni e pagamenti
0,00	0,00	In più
		In meno
		0,00

PREVISIONE DI CASSA



gwc



SPESA DI INVESTIMENTO PROGETTO VALLE BORMIDA

A	B	C	D	E	F
01	00	2	2	3	3

Competenza	
Anno	Capitolo
2014	22580

Riferimento capitolo di entrata  
15

Previsioni finali	Somme pagate	Somme da riportare a nuovo esercizio	Somme impegnate	Economie
23.000,00	0,00	0,00	0,00	23.000,00

Da rendiconto precedente	Somme pagate	Somme da riportare a nuovo esercizio	Somme impegnate	Economie
0,00	0,00	0,00	0,00	0,00
0,00	0,00	0,00	0,00	0,00
Totale competenza e residui				23.000,00


Previsioni finali	Pagamenti
23.000,00	0,00

Differenza tra previsioni e pagamenti	
In più	In meno
0,00	23.000,00

PREVISIONE DI CASSA

*mc*



TOTALE CATEGORIA 2 - MOBILI, MACCHINE, AUTOMEZZI, ATTREZZATURE TECNICO

**COMPETENZE**

Previsioni finali	Somme pagate	Somme da riportare a nuovo esercizio	Somme impegnate	Economie
2.137.661,60	420.506,86	479.456,69	899.963,55	1.237.698,05

**RESIDUI**

Da rendiconto precedente	Somme pagate	Somme da riportare a nuovo esercizio	Somme Impegnate	Economie
483.839,18	436.341,00	15.360,59	451.701,59	32.137,59
<b>Totale dei residui passivi</b>		494.817,28		<b>Totale economie</b>
				1.269.835,64

**CASSA**

Previsioni finali	Pagamenti	Differenza tra previsioni e pagamenti
2.621.500,78	856.847,86	In più
		In meno
		0,00
		1.764.652,92

mc

VERSAMENTO PER DEPOSITI PRESSO TERZI.

Competenza	
Anno	Capitolo
2014	23000

Riferimento capitolo di entrata

A	B	C	D	E	F
23	01	2	3	1	3

Previsioni finali	Somme pagate	Somme da riportare a nuovo esercizio	Somme impegnate	Economie
0,00	0,00	0,00	0,00	0,00


Da rendiconto precedente	Somme pagate	Somme da riportare a nuovo esercizio	Somme impegnate	Economie
0,00	0,00	0,00	0,00	0,00
0,00	0,00	0,00	0,00	0,00

Totale competenza e residui	0,00	0,00		0,00
-----------------------------	------	------	--	------

PREVISIONE DI CASSA

Previsioni finali	Pagamenti
0,00	0,00

Differenza tra previsioni e pagamenti	
In più	In meno
0,00	0,00



mc

VERSAMENTO DI CAUZIONE ED ANTICIPAZIONI.

Competenza	
Anno	Capitolo
2014	23100

Riferimento capitolo di entrata


A	B	C	D	E	F
23	01	2	3	1	3

Previsioni finali	Somme pagate	Somme da riportare a nuovo esercizio	Somme impegnate	Economie
0,00	0,00	0,00	0,00	0,00

Da rendiconto precedente	Somme pagate	Somme da riportare a nuovo esercizio	Somme impegnate	Economie
0,00	0,00	0,00	0,00	0,00
0,00	0,00	0,00	0,00	0,00


Totale competenza e residui	0,00	0,00	0,00	0,00
-----------------------------	------	------	------	------

PREVISIONE DI CASSA	Previsioni finali	Pagamenti	Differenza tra previsioni e pagamenti	
			In più	In meno
	0,00	0,00	0,00	0,00





mc



SPESA PER L'AVVIO DI INTERVENTI AVENTI FINALITA' DI INCENTIVAZIONE PER LA ROTTAMAZIONE DI AUTOVETTURE (D.G.R. 147-3667 del 2 agosto 2006).

A	B	C	D	E	F
23	01	2	3	2	3

Competenza	
Anno	Capitolo
2014	23200

Riferimento capitolo di entrata

Previsioni finali	Somme pagate	Somme da riportare a nuovo esercizio	Somme impegnate	Economie
0,00	0,00	0,00	0,00	0,00

Da rendiconto precedente	Somme pagate	Somme da riportare a nuovo esercizio	Somme impegnate	Economie
0,00	0,00	0,00	0,00	0,00
0,00	0,00	0,00	0,00	0,00

Totale competenza e residui	0,00	0,00	0,00	0,00
-----------------------------	------	------	------	------

**PREVISIONE DI CASSA**

Previsioni finali	Pagamenti
0,00	0,00

Differenza tra previsioni e pagamenti	
In più	In meno
0,00	0,00

mc

SPESA D'INVESTIMENTO TRASFERITE DALLA REGIONE PER LA GESTIONE STRALCIO.

A	B	C	D	E	F
23	01	2	3	2	3

Competenza	
Anno	Capitolo
2014	25000

Riferimento capitolo di entrata

Previsioni finali	Somme pagate	Somme da riportare a nuovo esercizio	Somme impegnate	Economie
0,00	0,00	0,00	0,00	0,00


Da rendiconto precedente	Somme pagate	Somme da riportare a nuovo esercizio	Somme impegnate	Economie
0,00	0,00	0,00	0,00	0,00
0,00	0,00	0,00	0,00	0,00

Totale residui	
Totale competenza e residui	0,00

**PREVISIONE DI CASSA**

Previsioni finali	Pagamenti
0,00	0,00

Differenza tra previsioni e pagamenti	
In più	0,00
In meno	0,00



*JWC*

REIMPOSTAZIONE RESIDUI PASSIVI PERENTI PRESUNTI PER INVESTIMENTI.

A	B	C	D	E	F
23	01	2	3	2	3

Competenza	
Anno	Capitolo
2014	26000

Riferimento capitolo di entrata  
15


Previsioni finali	Somme pagate	Somme da riportare a nuovo esercizio	Somme impegnate	Economie
1.224.061,99	0,00	0,00	0,00	1.224.061,99

Da rendiconto precedente	Somme pagate	Somme da riportare a nuovo esercizio	Somme impegnate	Economie
0,00	0,00	0,00	0,00	0,00
0,00	0,00	0,00	0,00	0,00
Totale competenza e residui				1.224.061,99

Residui	Capitolo
Anno	26000
Totale residui	
Totale competenza e residui	

Previsioni finali	Pagamenti	Differenza tra previsioni e pagamenti
1.224.061,99	0,00	In più
		In meno
		1.224.061,99


PREVISIONE DI CASSA	
Previsioni finali	Pagamenti
1.224.061,99	0,00




*mc*

TOTALE CATEGORIA 3 - SOMME NON ATTRIBUIBILI.

COMPETENZE		Somme da riportare a nuovo esercizio		Somme impegnate		Economie	
Previsioni finali	Somme pagate						
1.224.061,99	0,00	0,00	0,00	0,00	0,00	1.224.061,99	
RESIDUI		Somme da riportare a nuovo esercizio		Somme Impegnate		Economie	
Da rendiconto precedente	Somme pagate						
0,00	0,00	0,00	0,00	0,00	0,00	0,00	
CASSA		Totale dei residui passivi		Differenza tra previsioni e pagamenti		In meno	
Previsioni finali	Pagamenti			In più			
1.224.061,99	0,00	0,00	0,00	0,00	0,00	1.224.061,99	
Totale economie							
						1.224.061,99	



pwe



## TOTALE TITOLO II - SPESE DI INVESTIMENTO.

COMPETENZE	Previsioni finali	Somme pagate	Somme da riportare a nuovo esercizio	Somme impegnate	Economie
	4.193.648,32	629.635,12	754.019,98	1.383.655,10	2.809.993,22

RESIDUI	Da rendiconto precedente	Somme pagate	Somme da riportare a nuovo esercizio	Somme Impegnate	Economie
	934.722,12	633.118,86	41.337,91	674.456,77	260.265,35

Totale economie
3.070.258,57

Totale dei residui passivi
795.357,89

CASSA	Differenza tra previsioni e pagamenti
	In più
	In meno
	0,00
	3.865.616,46

Previsioni finali	Pagamenti
5.128.370,44	1.262.753,98

rwc

RIMBORSO DI QUOTE DI CAPITALE DI MUTUI.

Competenza	
Anno	Capitolo
2014	30500

Riferimento capitolo di entrata

A	B	C	D	E	F
23	01	3	1	1	5

Previsioni finali	Somme pagate	Somme da riportare a nuovo esercizio	Somme impegnate	Economie
1.215.484,00	1.215.483,14	0,00	1.215.483,14	0,86


Da rendiconto precedente	Somme pagate	Somme da riportare a nuovo esercizio	Somme impegnate	Economie
0,00	0,00	0,00	0,00	0,00
60.000,00	60.000,00	0,00	60.000,00	0,00
60.000,00	60.000,00	0,00	60.000,00	0,00
Totale competenza e residui				0,86

Residui	Capitolo
Anno	30500
2012	30500
2013	30500
Totale residui	


Totale competenza e residui

Previsioni finali	Pagamenti	Differenza tra previsioni e pagamenti
1.275.484,00	1.275.483,14	In più 0,00
		In meno 0,86

PREVISIONE DI CASSA



TRC



TOTALE CATEGORIA 1 - MUTUI.

COMPETENZE		Somme da riportare a nuovo esercizio		Somme impegnate		Economie	
Previsioni finali	Somme pagate						
1.215.484,00	1.215.483,14	0,00		1.215.483,14		0,86	
RESIDUI		Somme da riportare a nuovo esercizio		Somme Impegnate		Economie	
Da rendiconto precedente	Somme pagate						
60.000,00	60.000,00	0,00		60.000,00		0,00	
CASSA		Totale dei residui passivi		Differenza tra previsioni e pagamenti in più		Differenza tra previsioni e pagamenti in meno	
Previsioni finali	Pagamenti						
1.275.484,00	1.275.483,14	0,00		0,00	0,00	0,86	
		Totale economie					
		0,86					

*guc*

RIMBORSO ANTICIPAZIONI DI TESORERIA.

A	B	C	D	E	F
23	01	3	2	1	6

Competenza	
Anno	Capitolo
2014	32000


Riferimento capitolo di entrata  
6300

Previsioni finali	Somme pagate	Somme da riportare a nuovo esercizio	Somme impegnate	Economie
0,00	0,00	0,00	0,00	0,00

Da rendiconto precedente	Somme pagate	Somme da riportare a nuovo esercizio	Somme impegnate	Economie
0,00	0,00	0,00	0,00	0,00
0,00	0,00	0,00	0,00	0,00

Totale competenza e residui		0,00		0,00
-----------------------------	--	------	--	------

PREVISIONE DI CASSA	
Previsioni finali	Pagamenti
10.916.000,00	0,00
Differenza tra previsioni e pagamenti	
In più	0,00
In meno	10.916.000,00






me



TOTALE CATEGORIA 2 - ANTICIPAZIONI ED ALTRE OPERAZIONI DI CREDITO A BRE

COMPETENZE		Previsioni finali	Somme pagate	Somme da riportare a nuovo esercizio	Somme impegnate	Economie
		0,00	0,00	0,00	0,00	0,00
RESIDUI		Da rendiconto precedente	Somme pagate	Somme da riportare a nuovo esercizio	Somme Impegnate	Economie
		0,00	0,00	0,00	0,00	0,00
		Totale dei residui passivi				Totale economie
						0,00
CASSA		Previsioni finali	Pagamenti	Differenza tra previsioni e pagamenti		
		10.916.000,00	0,00	In più	0,00	In meno
						10.916.000,00

*gwc*



TOTALE TITOLO III - SPESE PER RIMBORSO DI MUTUI E PRESTITI.

**COMPETENZE**

Previsioni finali	Somme pagate	Somme da riportare a nuovo esercizio	Somme impegnate	Economie
1.215.484,00	1.215.483,14	0,00	1.215.483,14	0,86

**RESIDUI**

Da rendiconto precedente	Somme pagate	Somme da riportare a nuovo esercizio	Somme Impegnate	Economie
60.000,00	60.000,00	0,00	60.000,00	0,00

Totale dei residui passivi	Totale economie
0,00	0,86

**CASSA**

Previsioni finali	Pagamenti
12.191.484,00	1.275.483,14

Differenza tra previsioni e pagamenti	In più	In meno
	0,00	10.916.000,86

me



VERSAMENTO RITENUTE PREVIDENZIALI ED ASSISTENZIALI A CARICO DEL PERSONALE DIPENDENTE.

A	B	C	D	E	F
23	01	4	1	1	1

Competenza	
Anno	Capitolo
2014	40010

Riferimento capitolo di entrata  
7010

Previsioni finali	Somme pagate	Somme da riportare a nuovo esercizio	Somme impegnate	Economie
4.500.000,00	3.568.685,92	568.867,65	4.137.553,57	362.446,43

Da rendiconto precedente	Somme pagate	Somme da riportare a nuovo esercizio	Somme impegnate	Economie
12.026,28	11.311,47	0,00	11.311,47	714,81
578.332,08	575.734,78	2.597,30	578.332,08	0,00
590.358,36	587.046,25	2.597,30	589.643,55	714,81

Totale residui				
Totale competenza e residui		571.464,95		363.161,24

PREVISIONE DI CASSA	Pagamenti	Differenza tra previsioni e pagamenti
Previsioni finali		In più
5.090.358,36	4.155.732,17	0,00
		In meno
		934.626,19

me

VERSAMENTO RITENUTE ERARIALI A CARICO DEL PERSONALE DIPENDENTE.

A	B	C	D	E	F
23	01	4	1	2	1

Competenza	
Anno	Capitolo
2014	40050


Riferimento capitolo di entrata  
7050

Previsioni finali	Somme pagate	Somme da riportare a nuovo esercizio	Somme impegnate	Economie
8.500.000,00	6.812.015,93	1.063.702,83	7.875.718,76	624.281,24

Da rendiconto precedente	Somme pagate	Somme da riportare a nuovo esercizio	Somme impegnate	Economie
1.139.617,77	1.139.617,77	0,00	1.139.617,77	0,00
1.139.617,77	1.139.617,77	0,00	1.139.617,77	0,00

Totale competenza e residui	1.063.702,83	624.281,24
-----------------------------	--------------	------------

PREVISIONE DI CASSA	
Previsioni finali	Pagamenti
9.639.617,77	7.951.633,70
Differenza tra previsioni e pagamenti	
In più	0,00
In meno	1.687.984,07



MVC

VERSAMENTO RITENUTE PREVIDENZIALI A CARICO DI ALTRO PERSONALE.

A	B	C	D	E	F
23	01	4	1	1	1

Competenza	
Anno	Capitolo
2014	40100

Riferimento capitolo di entrata  
7100


Previsioni finali	Somme pagate	Somme da riportare a nuovo esercizio	Somme impegnate	Economie
50.000,00	37.812,73	12.187,27	50.000,00	0,00

Da rendiconto precedente	Somme pagate	Somme da riportare a nuovo esercizio	Somme impegnate	Economie
4.538,29	0,00	4.538,29	4.538,29	0,00
3.648,95	2.372,38	1.276,57	3.648,95	0,00
8.187,24	2.372,38	5.814,86	8.187,24	0,00
Totale competenza e residui			18.002,13	0,00

Residui	
Anno	Capitolo
2012	40100
2013	40100
Totale residui	
Totale competenza e residui	

Previsioni finali	Pagamenti
58.187,24	40.185,11

PREVISIONE DI CASSA	
Differenza tra previsioni e pagamenti	In meno
In più	0,00
In meno	18.002,13



*me*

VERSAMENTO RITENUTE ERARIALI A CARICO DI ALTRO PERSONALE.

A	B	C	D	E	F
23	01	4	1	2	1

Competenza	
Anno	Capitolo
2014	40150

Riferimento capitolo di entrata  
7150

Previsioni finali	Somme pagate	Somme da riportare a nuovo esercizio	Somme impegnate	Economie
280.000,00	78.099,06	3.900,94	82.000,00	198.000,00

Da rendiconto precedente	Somme pagate	Somme da riportare a nuovo esercizio	Somme impegnate	Economie
0,00	0,00	0,00	0,00	0,00
5.355,01	5.338,98	16,03	5.355,01	0,00
5.355,01	5.338,98	16,03	5.355,01	0,00
Totale competenza e residui			3.916,97	198.000,00


Residui	
Anno	Capitolo
2012	40150
2013	40150
Totale residui	

Totale competenza e residui


Previsioni finali	Pagamenti
285.355,01	83.438,04

PREVISIONE DI CASSA

Differenza tra previsioni e pagamenti	
In più	In meno
0,00	201.916,97



JWC



A	B	C	D	E	F
23	01	4	1	3	1

DEPOSITI CAUZIONALI.

Competenza	
Anno	Capitolo
2014	40200

Riferimento capitolo di entrata  
7200

Previsioni finali	Somme pagate	Somme da riportare a nuovo esercizio	Somme impegnate	Economie
50.000,00	1.047,73	0,00	1.047,73	48.952,27

Da rendiconto precedente	Somme pagate	Somme da riportare a nuovo esercizio	Somme impegnate	Economie
430,21	0,00	0,00	0,00	430,21
0,00	0,00	0,00	0,00	0,00
776,00	776,00	0,00	776,00	0,00
0,00	0,00	0,00	0,00	0,00
253,00	0,00	253,00	253,00	0,00
1.941,68	1.941,68	0,00	1.941,68	0,00
3.400,89	2.717,68	253,00	2.970,68	430,21

Totale competenza e residui	253,00	49.382,48
-----------------------------	--------	-----------

PREVISIONE DI CASSA	
Previsioni finali	Pagamenti
53.400,89	3.765,41
Differenza tra previsioni e pagamenti	
In più	In meno
0,00	49.635,48

TWC

VERSAMENTI DI ALTRE RITENUTE.

Competenza	
Anno	Capitolo
2014	40250

Riferimento capitolo di entrata  
7250


A	B	C	D	E	F
23	01	4	1	6	1

Previsioni finali	Somme pagate	Somme da riportare a nuovo esercizio	Somme impegnate	Economie
550.000,00	506.955,92	43.044,08	550.000,00	0,00

Da rendiconto precedente	Somme pagate	Somme da riportare a nuovo esercizio	Somme impegnate	Economie
36.902,25	36.902,25	0,00	36.902,25	0,00
36.902,25	36.902,25	0,00	36.902,25	0,00

Totale competenza e residui		43.044,08		0,00
-----------------------------	--	-----------	--	------

PREVISIONE DI CASSA		Pagamenti
Previsioni finali	586.902,25	543.858,17
Differenza tra previsioni e pagamenti		
In più	0,00	43.044,08
In meno		





TWC

DEPOSITI PER SPESE CONTRATTUALI.

A	B	C	D	E	F
23	01	4	1	3	1

Competenza	
Anno	Capitolo
2014	40300

Riferimento capitolo di entrata  
7300

Previsioni finali	Somme pagate	Somme da riportare a nuovo esercizio	Somme impegnate	Economie
0,00	0,00	0,00	0,00	0,00

Da rendiconto precedente	Somme pagate	Somme da riportare a nuovo esercizio	Somme impegnate	Economie
0,00	0,00	0,00	0,00	0,00
0,00	0,00	0,00	0,00	0,00
Totale competenza e residui				0,00

Residui	
Anno	Capitolo
	40300
Totale residui	

Previsioni finali	Pagamenti
0,00	0,00

PREVISIONE DI CASSA	
Differenza tra previsioni e pagamenti	
In più	0,00
In meno	0,00



mc

SERVIZI PER CONTO DI TERZI.

A	B	C	D	E	F
23	01	4	1	5	1

Competenza	
Anno	Capitolo
2014	40350

Riferimento capitolo di entrata  
7350


Previsioni finali	Somme pagate	Somme da riportare a nuovo esercizio	Somme impegnate	Economie
300.000,00	0,00	55.035,38	55.035,38	244.964,62

Da rendiconto precedente	Somme pagate	Somme da riportare a nuovo esercizio	Somme impegnate	Economie
4.000,00	4.000,00	0,00	4.000,00	0,00
67.800,00	0,00	67.800,00	67.800,00	0,00
228.236,40	195.686,40	32.550,00	228.236,40	0,00
300.036,40	199.686,40	100.350,00	300.036,40	0,00


Totale competenza e residui	155.385,38	244.964,62
-----------------------------	------------	------------

Previsioni finali	Pagamenti	Differenza tra previsioni e pagamenti
600.036,40	199.686,40	In più 0,00
		In meno 400.350,00

PREVISIONE DI CASSA



*jwc*



A	B	C	D	E	F
23	01	4	1	4	1

FONDI ECONOMICI.

Competenza	
Anno	Capitolo
2014	40400

Riferimento capitolo di entrata  
7400

Previsioni finali	Somme pagate	Somme da riportare a nuovo esercizio	Somme impegnate	Economie
400.000,00	400.000,00	0,00	400.000,00	0,00

Da rendiconto precedente	Somme pagate	Somme da riportare a nuovo esercizio	Somme impegnate	Economie
0,00	0,00	0,00	0,00	0,00
0,00	0,00	0,00	0,00	0,00


Totale competenza e residui	0,00	0,00		0,00
-----------------------------	------	------	--	------

Previsioni finali	Pagamenti
400.000,00	400.000,00

PREVISIONE DI CASSA	
---------------------	--

Differenza tra previsioni e pagamenti	
In più	In meno
0,00	0,00

gmc



A	B	C	D	E	F
23	01	4	1	7	1

ALTRE PARTITE DI GIRO.

Competenza	
Anno	Capitolo
2014	40450

Riferimento capitolo di entrata  
7450

Previsioni finali	Somme pagate	Somme da riportare a nuovo esercizio	Somme impegnate	Economie
900.000,00	177.378,03	256.029,83	433.407,86	466.592,14

Da rendiconto precedente	Somme pagate	Somme da riportare a nuovo esercizio	Somme impegnate	Economie
68.493,07	0,00	68.493,07	68.493,07	0,00
453,12	0,00	453,12	453,12	0,00
0,00	0,00	0,00	0,00	0,00
211.124,00	26.316,39	184.807,61	211.124,00	0,00
7.450,00	0,00	7.450,00	7.450,00	0,00
2.684,14	0,00	2.684,14	2.684,14	0,00
203.054,98	23.684,33	179.165,03	202.849,36	205,62
493.259,31	50.000,72	443.052,97	493.053,69	205,62
Totale competenza e residui			699.082,80	466.797,76


Residui	
Anno	Capitolo
2007	40450
2008	40450
2009	40450
2010	40450
2011	40450
2012	40450
2013	40450
Totale residui	

Differenza tra previsioni e pagamenti	
In più	In meno
0,00	1.165.880,56

Previsioni finali	Pagamenti
1.393.259,31	227.378,75

PREVISIONE DI CASSA

rwe



## TOTALE CATEGORIA 1 - PARTITE DI GIRO.

COMPETENZE	Previsioni finali	Somme pagate	Somme da riportare a nuovo esercizio	Somme impegnate	Economie
	15.530.000,00	11.581.995,32	2.002.767,98	13.584.763,30	1.945.236,70

RESIDUI	Da rendiconto precedente	Somme pagate	Somme da riportare a nuovo esercizio	Somme Impegnate	Economie
	2.577.117,23	2.023.682,43	552.084,16	2.575.766,59	1.350,64


Totale dei residui passivi	2.554.852,14
Totale economie	1.946.587,34

CASSA	Previsioni finali	Pagamenti	Differenza tra previsioni e pagamenti
	18.107.117,23	13.605.677,75	In più
			In meno
			0,00
			4.501.439,48

*mc*

TOTALE TITOLO IV - SPESE PER CONTABILITA' SPECIALI.

COMPETENZE		Somme da riportare a nuovo esercizio	Somme impegnate	Economie
Previsioni finali	15.530.000,00	2.002.767,98	13.584.763,30	1.945.236,70
Somme pagate		11.581.995,32		
<b>COMPETENZE</b>				
Da rendiconto precedente		2.577.117,23		
Somme pagate		2.023.682,43		
Somme da riportare a nuovo esercizio		552.084,16	2.575.766,59	1.350,64
Somme Impegnate				
<b>RESIDUI</b>				
Totale dei residui passivi		2.554.852,14		
Totale economie				1.946.587,34
<b>CASSA</b>				
Previsioni finali	18.107.117,23			
Pagamenti	13.605.677,75			
Differenza fra previsioni e pagamenti				
In più	0,00			
In meno	4.501.439,48			




## TOTALE GENERALE

COMPETENZE	Previsioni finali	Somme pagate	Somme da riportare a nuovo esercizio	Somme impegnate	Economie
	96.342.722,57	76.541.572,58	11.681.196,83	88.222.769,41	8.119.953,16

RESIDUI	Da rendiconto precedente	Somme pagate	Somme da riportare a nuovo esercizio	Somme Impegnate	Economie
	12.056.365,11	9.962.689,30	1.577.980,33	11.540.669,63	515.695,48

Totale dei residui passivi	Totale economie
13.259.177,16	8.635.648,64

CASSA	Previsioni finali	Pagamenti	Differenza tra previsioni e pagamenti
	119.315.087,68	86.504.261,88	In più
			In meno
			0,00
			32.810.825,80




trc

DISAVANZO FINANZIARIO PRESUNTO ALLA CHIUSURA DELL'ESERCIZIO.

Competenza	
Anno	Capitolo
2014	09999


A	B	C	D	E	F
00	00	0	0	0	0

Previsioni finali	0,00
-------------------	------





JWC





## TOTALE GENERALE DELLA SPESA

COMPETENZE		Somme da riportare a nuovo esercizio	Somme impegnate	Economie
Previsioni finali	96.342.722,57	11.681.196,83	88.222.769,41	8.119.953,16
Somme pagate	76.541.572,58			
<b>RESIDUI</b>				
Da rendiconto precedente	12.056.365,11	1.577.980,33	11.540.669,63	515.695,48
Somme pagate	9.962.689,30			
Totale dei residui passivi		13.259.177,16		
Totale economie				8.635.648,64
<b>CASSA</b>				
Previsioni finali	119.315.087,68			
Pagamenti	86.504.261,88			
Differenza tra previsioni e pagamenti				
In più	0,00			
In meno	32.810.825,80			

D.D.G. n. 53 del 06.2015. 360  
mc

Riepilogo generale delle spese





## TOTALE TITOLO I - SPESE CORRENTI.

## COMPETENZE

Previsioni finali	Somme pagate	Somme da riportare a nuovo esercizio	Somme impegnate	Economie
75.403.590,25	63.114.459,00	8.924.408,87	72.038.867,87	3.364.722,38

## RESIDUI

Da rendiconto precedente	Somme pagate	Somme da riportare a nuovo esercizio	Somme Impegnate	Economie
8.484.525,76	7.245.888,01	984.558,26	8.230.446,27	254.079,49

Totale dei residui passivi	Totale economie
9.908.967,13	3.618.801,87


## CASSA

Previsioni finali	Pagamenti
83.888.116,01	70.360.347,01


Differenza tra previsioni e pagamenti	
In più	In meno
0,00	13.527.769,00

**TOTALE TITOLO II - SPESE DI INVESTIMENTO.**

<b>COMPETENZE</b>					
Previsioni finali	Somme pagate	Somme da riportare a nuovo esercizio	Somme impegnate	Economie	
4.193.648,32	629.635,12	754.019,98	1.383.655,10	2.809.993,22	
<b>RESIDUI</b>					
Da rendiconto precedente	Somme pagate	Somme da riportare a nuovo esercizio	Somme Impegnate	Economie	
934.722,12	633.118,86	41.337,91	674.456,77	260.265,35	
<b>Totale dei residui passivi</b>				<b>Totale economie</b>	
795.357,89				3.070.258,57	
<b>CASSA</b>					
Previsioni finali	Pagamenti	Differenza tra previsioni e pagamenti			
5.128.370,44	1.262.753,98	In più	In meno		
		0,00	3.865.616,46		



gmc



TOTALE TITOLO III - SPESE PER RIMBORSO DI MUTUI E PRESTITI.

COMPETENZE	Previsioni finali	Somme pagate	Somme da riportare a nuovo esercizio	Somme impegnate	Economie
	1.215.484,00	1.215.483,14	0,00	1.215.483,14	0,86


RESIDUI	Da rendiconto precedente	Somme pagate	Somme da riportare a nuovo esercizio	Somme Impegnate	Economie
	60.000,00	60.000,00	0,00	60.000,00	0,00

Totale dei residui passivi	Totale economie
0,00	0,86

CASSA	Previsioni finali	Pagamenti	Differenza tra previsioni e pagamenti
	12.191.484,00	1.275.483,14	In più 0,00
			In meno 10.916.000,86

TOTALE TITOLO IV - SPESE PER CONTABILITA' SPECIALI.

COMPETENZE		RESIDUI		CASSA	
Previsioni finali	Somme pagate	Da rendiconto precedente	Somme pagate	Previsioni finali	Pagamenti
15.530.000,00	11.581.995,32	2.577.117,23	2.023.682,43	18.107.117,23	13.605.677,75
Somme da riportare a nuovo esercizio		Somme da riportare a nuovo esercizio			
2.002.767,98		552.084,16			
Somme impegnate		Somme Impegnate			
13.584.763,30		2.575.766,59			
Economie		Economie			
1.945.236,70		1.350,64			
		Totale dei residui passivi			
		2.554.852,14			
		Totale economie			
		1.946.587,34			
				Differenza tra previsioni e pagamenti in più	
				0,00	
				Differenza tra previsioni e pagamenti in meno	
				4.501.439,48	





## TOTALE GENERALE

## COMPETENZE

Previsioni finali	Somme pagate	Somme da riportare a nuovo esercizio	Somme impegnate	Economie
96.342.722,57	76.541.572,58	11.681.196,83	88.222.769,41	8.119.953,16

## RESIDUI

Da rendiconto precedente	Somme pagate	Somme da riportare a nuovo esercizio	Somme Impegnate	Economie
12.056.365,11	9.962.689,30	1.577.980,33	11.540.669,63	515.695,48

Totale dei residui passivi	Totale economie
13.259.177,16	8.635.648,64

## CASSA


Previsioni finali	Pagamenti
119.315.087,68	86.504.261,88

Differenza tra previsioni e pagamenti	In più	In meno
	0,00	32.810.825,80

D.D.G. n. 53 del 10.6.2015 pag. 366

*gnc*

Conto Patrimoniale







me

DESCRIZIONE DELL'ATTIVO	CONSISTENZA AL 1/1/2014	VARIAZIONI DURANTE L'ESERCIZIO		CONSISTENZA AL 31/12/2014
		IN AUMENTO	IN DIMINUZIONE	
BENI IMMOBILI	45.844.327,97	-	1.858.769,08	43.985.558,89
BENI MOBILI	4.262.659,61	591.796,71	1.447.492,60	3.406.963,72
MAGAZZINO	687.251,92		75.436,01	611.815,91
ATTIVITA' DIVERSE				
FONDO CASSA	1.194.805,43		6.574.333,42	5.379.527,99
RESIDUI ATTIVI	19.696.960,25	19.837.653,83	14.518.936,70	25.015.677,38
<b>TOTALE ATTIVO</b>	<b>71.686.005,18</b>	<b>20.429.450,54</b>	<b>24.474.967,81</b>	<b>67.640.487,91</b>



DESCRIZIONE DEL PASSIVO	CONSISTENZA AL 1/1/2014	VARIAZIONI DURANTE L'ESERCIZIO		CONSISTENZA AL 31/12/2014
		IN AUMENTO	IN DIMINUZIONE	
RESIDUI PASSIVI	12.056.365,11	11.681.196,83	10.478.384,78	13.259.177,16
RESIDUI PASSIVI PERENTI	3.664.076,95	163.520,07	1.439.437,65	2.388.159,37
<b>TOTALE PASSIVO</b>	<b>15.720.442,06</b>	<b>11.844.716,90</b>	<b>11.917.822,43</b>	<b>15.647.336,53</b>






Dislocazione/ Famiglia	MAGAZZINO DEL CENTRO REGIONALE AMIANTO	MAGAZZINO DEL POLO CHIMICO ALIMENTI	MAGAZZINO DI VERRANO-CUSIO OSSOLA	MAGAZZINO DI ALESSANDRIA	MAGAZZINO DI ASTI	MAGAZZINO DI BIELLA	MAGAZZINO DI CUNEO	MAGAZZINO DI GRUGLIASCO	MAGAZZINO DI IVREA	MAGAZZINO DI NOVARA	MAGAZZINO DI TORINO	MAGAZZINO DI VERCELLI	MAGAZZINO SEDE CENTRALE (Economista)	TOTALE
CANCELLERIA	€ 488,72	€ 2.997,52	€ 2.896,48	€ 1.178,15	€ 1.507,26	€ 6.400,02	€ 2.879,11	€ 2.798,98	€ 8.641,10	€ 3.764,42	€ 17.596,76	€ 50.840,52		
CARTA	€ 76,86	€ 847,52	€ 509,84	€ 552,27	€ 259,42	€ 2.111,45	€ 781,41	€ 784,34	€ 1.969,69	€ 904,39	€ 4.550,11	€ 13.347,20		
STAMPATI	€ 226,06	€ 2.094,24	€ 889,42	€ 190,21	€ 1.011,53	€ 2.196,78	€ 3.894,67	€ 1.512,80	€ 5.216,72	€ 1.851,59	€ 1.439,61	€ 20.523,63		
TONER ORIGINALI	€ 1.722,18	€ 4.660,97	€ 13.045,21		€ 4.066,85	€ 10.180,68	€ 9.457,08		€ 11.940,09	€ 2.216,52	€ 7.158,59	€ 64.350,15		
TONER RIGENERATI	€ 685,29					€ 317,61					€ 2.320,98	€ 3.323,88		
ACB: ACIDI E BASI	€ 206,05	€ 280,28	€ 4.953,94		€ 3.640,18	€ 13.811,09	€ 2.305,09	€ 898,75		€ 892,66		€ 26.988,04		
AIR: PRODOTTI - QUALITA' DELL'ARIA	€ 1.977,38		€ 2.300,31		€ 3.752,59	€ 1.143,58			€ 671,00	€ 850,30		€ 10.004,16		
ATM: MAT PECULIARI X ANALISI IN AA E ICP-POTTCO-NIS	€ 21.632,67		€ 869,53		€ 2.379,00				€ 222,04			€ 25.874,24		
BIO:PRODOTTI PER LA BIOLOGIA (KIT, ANAEROBIOSI, ETC)					€ 422,46					€ 33,16		€ 455,62		
CRM: MATERIALE PECULIARE PER CROMATOGRAFIA		€ 1.684,82			€ 16.922,92	€ 2.652,29	€ 5.472,92		€ 3.121,20			€ 28.854,14		
FSC: PRODOTTI PECULIARI PER L'AREA FISICA		€ 5,26	€ 1.204,00	€ 909,14		€ 2.284,26		€ 636,84		€ 636,84		€ 2.861,10		
GAS: GAS E MISCELE VARIE		€ 1.080,63	€ 2.245,25	€ 9.311,12		€ 1.828,84		€ 16.841,49		€ 16.841,49		€ 20.788,73		
MAM: MATERIALE DI LABORATORIO PER LA BIOLOGIA	€ 15.194,68	€ 7.345,13	€ 6.801,06	€ 8.202,16	€ 251,57	€ 27.840,75	€ 12.589,26	€ 39.065,69	€ 3.804,47	€ 5.867,31	€ 35,36	€ 76.704,87		
MAT: MATERIALI DI LABORATORIO		€ 1.567,96	€ 1.129,17			€ 3.573,76	€ 2.176,64	€ 2.198,81	€ 898,97			€ 13.034,51		
MATERIALE PER DISPENSAZIONE LIQUIDI		€ 2.186,88	€ 825,82	€ 1.658,30		€ 3.926,83	€ 5.033,22	€ 2.918,72	€ 7.507,29	€ 3.841,36		€ 28.108,42		
MATERIALE PER LA FILTRAZIONE		€ 277,05	€ 201,18	€ 1.948,57		€ 97,65	€ 6.857,04	€ 2.272,06	€ 1.172,81	€ 1.947,59		€ 18.219,04		
MAU: AUSILIARI DI LABORATORIO		€ 366,00				€ 17.370,36				€ 363,63		€ 18.119,99		
MIX: MISCELE GASOSE PER TARATURA			€ 1.015,04			€ 2.942,65		€ 3.619,49		€ 2.444,05		€ 10.021,13		
PBL: PRODOTTI PECULIARI PER LA BIOLOGIA	€ 634,40	€ 192,55	€ 1.411,11	€ 2.077,13		€ 3.236,45	€ 2.851,92	€ 544,16	€ 502,21			€ 12.632,17		
REA: REATTIVI E REAGENTI		€ 140,91										€ 140,91		
REATTIVI BIOLOGIA MOLECOLARE														
SOL: SOLVENTI	€ 319,42	€ 1.604,07	€ 333,65	€ 3.202,78	€ 734,10	€ 9.055,46	€ 2.666,73	€ 2.473,16	€ 3.092,64	€ 2.768,78		€ 26.250,79		
SOR: SOLUZIONI SOSTANZE ORGANICHE CERTIFICATE		€ 372,94							€ 777,71			€ 1.093,44		
SSI: SOLUZIONI CERTIFICATE MATERIALI INORGANICI		€ 108,00	€ 523,97			€ 2.472,66		€ 644,89	€ 208,61	€ 485,99		€ 4.444,04		
TEP: TERRENO PRONTO IN PIASTRE			€ 100,89			€ 254,33		€ 6,61	€ 236,00	€ 68,44		€ 728,81		
TER: TERRENI DISIDRATATI E SUPPLEMENTI			€ 226,95			€ 1.876,84		€ 214,50		€ 143,50		€ 2.461,79		
Totale per magazzino:	€ 39.758,55	€ 17.873,60	€ 29.175,38	€ 53.222,33	€ 2.916,30	€ 6.944,69	€ 120.526,37	€ 136.660,16	€ 38.451,28	€ 69.380,68	€ 35,36	€ 63.805,16	€ 33.086,05	€ 611.815,91

**RIEPILOGO GENERALE**

Consistenza attiva netta al 01.01.2014	+	55.965.563,12
Aumento delle attività.		20.429.450,54
Diminuzione delle passività.		<u>11.917.822,43</u>
	+	32.347.272,97
Aumento delle passività.		11.844.716,90
Diminuzione delle attività.		<u>24.474.967,81</u>
	-	36.319.684,71
Consistenza attiva netta al 31.12.2014		<b>51.993.151,38</b>



**AGENZIA REGIONALE  
PER LA PROTEZIONE AMBIENTALE DEL PIEMONTE**

**CONTO DEL TESORIERE  
PER L'ESERCIZIO FINANZIARIO  
2014**

M





ESERCIZIO FINANZIARIO 2014

QUADRO RIASSUNTIVO DELLA GESTIONE DI CASSA

	CONTO	COMPETENZA	TOTALE
FONDO DI CASSA AL 1 GENNAIO			1.194.805,43
RISCOSSIONI	13.939.445,52	65.990.482,94	79.929.928,46
PAGAMENTI	9.962.689,30	76.541.572,58	86.504.261,88
FONDO CASSA AL 31 DICEMBRE 2014			5.379.527,99

IL TESORIERE  
UNICREDIT S.P.A.

ANNOTAZIONI DEL TESORIERE