


**D.D.G. n. 53 del 0.6.2015** *pag. 154*

*mc*



Spesa



TWC

COMPENSO ANNUO AL DIRETTORE GENERALE.

A	B	C	D	E	F
17	04	1	1	1	1

Competenza	
Anno	Capitolo
2014	10010

Riferimento capitolo di entrata

Previsioni finali	Somme pagate	Somme da riportare a nuovo esercizio	Somme impegnate	Economie
120.000,00	119.999,68	0,00	119.999,68	0,32

Da rendiconto precedente	Somme pagate	Somme da riportare a nuovo esercizio	Somme impegnate	Economie
0,00	0,00	0,00	0,00	0,00
0,00	0,00	0,00	0,00	0,00
Totale competenza e residui				0,32

Previsioni finali	Pagamenti	Differenza tra previsioni e pagamenti
120.000,00	119.999,68	In più
		In meno
		0,00
		0,32

PREVISIONE DI CASSA

MVC



COMPENSO INTEGRATIVO AL DIRETTORE GENERALE.

A	B	C	D	E	F
17	04	1	1	1	1

Competenza	
Anno	Capitolo
2014	10050

Riferimento capitolo di entrata

Previsioni finali	Somme pagate	Somme da riportare a nuovo esercizio	Somme impegnate	Economie
26.250,00	26.250,00	0,00	26.250,00	0,00

Da rendiconto precedente	Somme pagate	Somme da riportare a nuovo esercizio	Somme impegnate	Economie
0,00	0,00	0,00	0,00	0,00
0,00	0,00	0,00	0,00	0,00

Totale competenza e residui				0,00
-----------------------------	--	--	--	------

Previsioni finali	Pagamenti
26.250,00	26.250,00

PREVISIONE DI CASSA

Differenza tra previsioni e pagamenti	
In più	In meno
0,00	0,00



JWC

RIMBORSO SPESE AL DIRETTORE GENERALE.

A	B	C	D	E	F
17	04	1	1	1	1

Competenza	
Anno	Capitolo
2014	10100

Riferimento capitolo di entrata

Previsioni finali	Somme pagate	Somme da riportare a nuovo esercizio	Somme impegnate	Economie
5.500,00	5.068,41	431,59	5.500,00	0,00

Da rendiconto precedente	Somme pagate	Somme da riportare a nuovo esercizio	Somme impegnate	Economie
0,00	0,00	0,00	0,00	0,00
0,00	0,00	0,00	0,00	0,00
0,00	0,00	0,00	0,00	0,00
Totale competenza e residui				0,00

Residui	
Anno	Capitolo
2012	10100
2013	10100
Totale residui	

Previsioni finali	Pagamenti
5.500,00	5.068,41

PREVISIONE DI CASSA	
Differenza tra previsioni e pagamenti	In meno
In più	0,00
	431,59

MC



INDENNITA' AI COMPONENTI DEL COLLEGIO DEI REVISORI.

A	B	C	D	E	F
17	04	1	1	2	1

Competenza	
Anno	Capitolo
2014	10150

Riferimento capitolo di entrata


Previsioni finali	Somme pagate	Somme da riportare a nuovo esercizio	Somme impegnate	Economie
38.650,00	35.156,06	3.493,94	38.650,00	0,00

Da rendiconto precedente	Somme pagate	Somme da riportare a nuovo esercizio	Somme impegnate	Economie
0,00	0,00	0,00	0,00	0,00
14.299,50	9.051,89	5.247,61	14.299,50	0,00
14.299,50	9.051,89	5.247,61	14.299,50	0,00
<b>Totale competenza e residui</b>				0,00

Residui	
Anno	Capitolo
2012	10150
2013	10150
<b>Totale residui</b>	
<b>Totale competenza e residui</b>	

Previsioni finali	Pagamenti
52.949,50	44.207,95

PREVISIONE DI CASSA	
Differenza tra previsioni e pagamenti	In meno
In più	0,00
In meno	8.741,55



mc

RIMBORSI SPESE AI COMPONENTI DEL COLLEGIO DEI REVISORI.

A	B	C	D	E	F
17	04	1	1	2	1

<b>Competenza</b>	
Anno	Capitolo
2014	10200

Riferimento capitolo di entrata

Previsioni finali	Somme pagate	Somme da riportare a nuovo esercizio	Somme impegnate	Economie
3.000,00	1.430,39	1.569,61	3.000,00	0,00

Da rendiconto precedente	Somme pagate	Somme da riportare a nuovo esercizio	Somme impegnate	Economie
416,47	416,47	0,00	416,47	0,00
416,47	416,47	0,00	416,47	0,00

<b>Totale competenza e residui</b>		1.569,61		0,00
------------------------------------	--	----------	--	------

Previsioni finali	Pagamenti	Differenza tra previsioni e pagamenti
3.416,47	1.846,86	In più 0,00
		In meno 1.569,61

PREVISIONE DI CASSA

me



ONERI RIFLESSI RELATIVI AI COMPENSI E ALLE INDENNITA' AI COMPONENTI DEGLI ORGANI ISTITUZIONALI.

A	B	C	D	E	F
17	04	1	1	3	1

Competenza	
Anno	Capitolo
2014	10250

Riferimento capitolo di entrata

Previsioni finali	Somme pagate	Somme da riportare a nuovo esercizio	Somme impegnate	Economie
58.692,72	50.208,34	8.482,85	58.691,19	1,53

Da rendiconto precedente	Somme pagate	Somme da riportare a nuovo esercizio	Somme impegnate	Economie
6.263,70	6.263,70	0,00	6.263,70	0,00
6.263,70	6.263,70	0,00	6.263,70	0,00
Totale competenza e residui				1,53

Residui	
Anno	Capitolo
2013	10250
Totale residui	

Totale competenza e residui

Previsioni finali	Pagamenti	Differenza tra previsioni e pagamenti
64.956,42	56.472,04	In più
		In meno
		8.484,38

PREVISIONE DI CASSA



MC

TOTALE CATEGORIA 1 - ORGANI ISTITUZIONALI.

COMPETENZE		Previsioni finali	Somme pagate	Somme da riportare a nuovo esercizio	Somme impegnate	Economie
		252.092,72	238.112,88	13.977,99	252.090,87	1,85
RESIDUI		Da rendiconto precedente	Somme pagate	Somme da riportare a nuovo esercizio	Somme Impegnate	Economie
		20.979,67	15.732,06	5.247,61	20.979,67	0,00
		Totale dei residui passivi		19.225,60	Totale economie	
					1,85	
CASSA		Previsioni finali	Pagamenti	Differenza tra previsioni e pagamenti		
		273.072,39	253.844,94	In più	In meno	
				0,00	19.227,45	



*JWC*



COMPENSI ANNUI AI COMPONENTI DELLO STAFF DIREZIONALE.

A	B	C	D	E	F
17	04	1	2	1	1

<b>Competenza</b>	
Anno	Capitolo
2014	10300

Riferimento capitolo di entrata

Previsioni finali	Somme pagate	Somme da riportare a nuovo esercizio	Somme impegnate	Economie
0,00	0,00	0,00	0,00	0,00


Da rendiconto precedente	Somme pagate	Somme da riportare a nuovo esercizio	Somme impegnate	Economie
0,00	0,00	0,00	0,00	0,00
0,00	0,00	0,00	0,00	0,00
Totale competenza e residui				0,00

Previsioni finali	Pagamenti
0,00	0,00

Differenza tra previsioni e pagamenti	
In più	In meno
0,00	0,00

PREVISIONE DI CASSA



JWC

COMPENSO ANNUO AL DIRETTORE AMMINISTRATIVO E AL DIRETTORE TECNICO.

A	B	C	D	E	F
17	04	1	2	1	1

Competenza	
Anno	Capitolo
2014	10310

Riferimento capitolo di entrata

Previsioni finali	Somme pagate	Somme da riportare a nuovo esercizio	Somme impegnate	Economie
96.000,00	95.999,93	0,00	95.999,93	0,07

Da rendiconto precedente	Somme pagate	Somme da riportare a nuovo esercizio	Somme impegnate	Economie
0,00	0,00	0,00	0,00	0,00
0,00	0,00	0,00	0,00	0,00
Totale competenza e residui				0,07

Residui	
Anno	Capitolo
2013	10310
Totale residui	

Previsioni finali	Pagamenti	Differenza tra previsioni e pagamenti
96.000,00	95.999,93	In più 0,00
		In meno 0,07

PREVISIONE DI CASSA

gwc



COMPENSO INTEGRATIVO AL DIRETTORE AMMINISTRATIVO E AL DIRETTORE TECNICO.

A	B	C	D	E	F
17	04	1	2	1	1

Competenza	
Anno	Capitolo
2014	10320

Riferimento capitolo di entrata

Previsioni finali	Somme pagate	Somme da riportare a nuovo esercizio	Somme impegnate	Economie
19.200,00	19.200,00	0,00	19.200,00	0,00

Da rendiconto precedente	Somme pagate	Somme da riportare a nuovo esercizio	Somme impegnate	Economie
0,00	0,00	0,00	0,00	0,00
0,00	0,00	0,00	0,00	0,00

Totale competenza e residui	0,00	0,00		0,00
-----------------------------	------	------	--	------

PREVISIONE DI CASSA	Previsioni finali	Pagamenti	Differenza tra previsioni e pagamenti	
			In più	In meno
	19.200,00	19.200,00	0,00	0,00

RIMBORSI SPESE AI COMPONENTI DELLO STAFF DIREZIONALE, AL DIRETTORE AMMINISTRATIVO E DIRETTORE TECNICO.

A	B	C	D	E	F
17	04	1	2	1	1

Competenza	
Anno	Capitolo
2014	10350

Riferimento capitolo di entrata

Previsioni finali	Somme pagate	Somme da riportare a nuovo esercizio	Somme impegnate	Economie
500,00	340,90	0,00	340,90	159,10

Da rendiconto precedente	Somme pagate	Somme da riportare a nuovo esercizio	Somme impegnate	Economie
0,00	0,00	0,00	0,00	0,00
905,05	0,00	180,00	180,00	725,05
905,05	0,00	180,00	180,00	725,05
Totale competenza e residui				884,15

Residui	
Anno	Capitolo
2012	10350
2013	10350
Totale residui	
Totale competenza e residui	

Previsioni finali	Pagamenti	Differenza tra previsioni e pagamenti	
		In più	In meno
1.405,05	340,90	0,00	1.064,15

PREVISIONE DI CASSA

D.D.G. n. 73 del 10.6.2015 n. 165



*mc*



**ONERI PER CONVENZIONI CON LE UNIVERSITA' ED IL POLITECNICO DI TORINO.**

A	B	C	D	E	F
17	01	1	2	2	1

<b>Competenza</b>	
<b>Anno</b>	<b>Capitolo</b>
2014	10400


Riferimento capitolo di entrata

Previsioni finali	Somme pagate	Somme da riportare a nuovo esercizio	Somme impegnate	Economie
0,00	0,00	0,00	0,00	0,00

Da rendiconto precedente	Somme pagate	Somme da riportare a nuovo esercizio	Somme impegnate	Economie
0,00	0,00	0,00	0,00	0,00
0,00	0,00	0,00	0,00	0,00

<b>Residui</b>	
<b>Anno</b>	<b>Capitolo</b>
	10400
<b>Totale residui</b>	
<b>Totale competenza e residui</b>	0,00

<b>PREVISIONE DI CASSA</b>	
<b>Previsioni finali</b>	<b>Pagamenti</b>
0,00	0,00
<b>Differenza tra previsioni e pagamenti</b>	
<b>In più</b>	<b>In meno</b>
	0,00
	0,00



MWC

ONERI PER CONSULENZE LIBERO PROFESSIONALI.

A	B	C	D	E	F
17	04	1	2	3	1

Competenza	
Anno	Capitolo
2014	10490

Riferimento capitolo di entrata

Previsioni finali	Somme pagate	Somme da riportare a nuovo esercizio	Somme impegnate	Economie
17.487,96	4.590,00	12.897,96	17.487,96	0,00

Da rendiconto precedente	Somme pagate	Somme da riportare a nuovo esercizio	Somme impegnate	Economie
0,00	0,00	0,00	0,00	0,00
13.524,00	7.710,00	5.808,00	13.518,00	6,00
13.524,00	7.710,00	5.808,00	13.518,00	6,00
Totale competenza e residui				6,00

Residui	
Anno	Capitolo
2012	10490
2013	10490
Totale residui	

Previsioni finali	Pagamenti
31.011,96	12.300,00

PREVISIONE DI CASSA

Differenza tra previsioni e pagamenti	
In più	In meno
0,00	18.711,96

MVC



ONERI PER IL NUCLEO DI VALUTAZIONE.

A	B	C	D	E	F
17	04	1	2	3	1

Competenza	
Anno	Capitolo
2014	10495

Riferimento capitolo di entrata

Previsioni finali	Somme pagate	Somme da riportare a nuovo esercizio	Somme impegnate	Economie
25.000,00	23.872,93	1.127,07	25.000,00	0,00

Da rendiconto precedente	Somme pagate	Somme da riportare a nuovo esercizio	Somme impegnate	Economie
0,00	0,00	0,00	0,00	0,00
2.064,42	2.064,42	0,00	2.064,42	0,00
2.064,42	2.064,42	0,00	2.064,42	0,00
Totale competenza e residui			1.127,07	0,00

Residui	
Anno	Capitolo
2012	10495
2013	10495
Totale residui	

Totale competenza e residui

Previsioni finali	Pagamenti
27.064,42	25.937,35

PREVISIONE DI CASSA

Differenza tra previsioni e pagamenti	
In più	In meno
0,00	1.127,07

ONERI PER COLLABORAZIONI, PRESTAZIONI D'OPERA PROFESSIONALE E BORSE DI STUDIO.

A	B	C	D	E	F
17	04	1	2	3	1

Competenza	
Anno	Capitolo
2014	10500

Riferimento capitolo di entrata

Previsioni finali	Somme pagate	Somme da riportare a nuovo esercizio	Somme impegnate	Economie
27.306,70	19.856,99	6.891,95	26.748,94	557,76

Da rendiconto precedente	Somme pagate	Somme da riportare a nuovo esercizio	Somme impegnate	Economie
0,00	0,00	0,00	0,00	0,00
2.850,00	0,00	2.400,00	2.400,00	450,00
2.850,00	0,00	2.400,00	2.400,00	450,00
Totale competenza e residui				1.007,76

Residui	
Anno	Capitolo
2012	10500
2013	10500
Totale residui	
Totale competenza e residui	

Previsioni finali	Pagamenti
30.156,70	19.856,99

PREVISIONE DI CASSA	
Differenza tra previsioni e pagamenti	In meno
In più	0,00
In meno	10.299,71

D.D.G. n. 53 del 06.2015 ag. 169





MVC



ONERI PER COLLABORAZIONI, PRESTAZIONI D'OPERA PROFESSIONALE E BORSE DI STUDIO PER VINCOLI PROGETTUALI

A	B	C	D	E	F
17	04	1	2	3	1

Competenza	
Anno	Capitolo
2014	10501

Riferimento capitolo di entrata

15

Previsioni finali	Somme pagate	Somme da riportare a nuovo esercizio	Somme impegnate	Economie
283.454,41	223.186,62	36.929,01	260.115,63	23.338,78

Da rendiconto precedente	Somme pagate	Somme da riportare a nuovo esercizio	Somme impegnate	Economie
0,00	0,00	0,00	0,00	0,00
24.381,42	20.273,09	3.843,43	24.116,52	264,90
24.381,42	20.273,09	3.843,43	24.116,52	264,90
Totale competenza e residui				23.603,68

Residui	
Anno	Capitolo
2012	10501
2013	10501
Totale residui	
40.772,44	

Previsioni finali	Pagamenti
307.835,83	243.459,71

PREVISIONE DI CASSA	
Differenza tra previsioni e pagamenti	In meno
In più	0,00
In meno	64.376,12

RIMBORSO SPESE PER CONSULENZE.

A	B	C	D	E	F
17	04	1	2	3	1

Competenza	
Anno	Capitolo
2014	10510

Riferimento capitolo di entrata

Previsioni finali	Somme pagate	Somme da riportare a nuovo esercizio	Somme impegnate	Economie
0,00	0,00	0,00	0,00	0,00

Da rendiconto precedente	Somme pagate	Somme da riportare a nuovo esercizio	Somme impegnate	Economie
0,00	0,00	0,00	0,00	0,00
0,00	0,00	0,00	0,00	0,00

Totale residui				
Totale competenza e residui		0,00		0,00


PREVISIONE DI CASSA	
Previsioni finali	Pagamenti
0,00	0,00
Differenza tra previsioni e pagamenti	
In più	In meno
0,00	0,00

D.D.G. n. 53 del 10.6.2015

REGIONE PIEMONTE  
 A.R.P.A.  
 AGENZIA REGIONALE PER LA PROTEZIONE AMBIENTALE DEL PIEMONTE

JWC

*MWC*



**ONERI RIFLESSI CONNESSI AI COMPENSI PER COLLABORAZIONI E CONSULENZE.**

A	B	C	D	E	F
17	04	1	2	4	1

<b>Competenza</b>	
Anno	Capitolo
2014	10550


Riferimento capitolo di entrata

Previsioni finali	Somme pagate	Somme da riportare a nuovo esercizio	Somme impegnate	Economie
43.269,90	41.840,36	1.429,48	43.269,84	0,06

Da rendiconto precedente	Somme pagate	Somme da riportare a nuovo esercizio	Somme impegnate	Economie
33.213,26	29.717,47	3.495,79	33.213,26	0,00
33.213,26	29.717,47	3.495,79	33.213,26	0,00

<b>Totale competenza e residui</b>		4.925,27		0,06
------------------------------------	--	----------	--	------

<b>PREVISIONE DI CASSA</b>	
Previsioni finali	Pagamenti
76.483,16	71.557,83
<b>Differenza tra previsioni e pagamenti</b>	
In più	In meno
0,00	4.925,33



RWC

ONERI PER COLLAUDI, SPESE TECNICHE E VARIE.

A	B	C	D	E	F
19	03	1	2	3	1

Competenza	
Anno	Capitolo
2014	10560

Riferimento capitolo di entrata

Previsioni finali	Somme pagate	Somme da riportare a nuovo esercizio	Somme impegnate	Economie
50.000,00	28.573,62	21.419,70	49.993,32	6,68


Da rendiconto precedente	Somme pagate	Somme da riportare a nuovo esercizio	Somme impegnate	Economie
22.835,13	15.640,60	0,00	15.640,60	7.194,53
4.561,70	4.561,70	0,00	4.561,70	0,00
27.396,83	20.202,30	0,00	20.202,30	7.194,53
		21.419,70		7.201,21

Residui	
Anno	Capitolo
2012	10560
2013	10560
Totale residui	
Totale competenza e residui	

Previsioni finali	Pagamenti
77.396,83	48.775,92

PREVISIONE DI CASSA	
Differenza tra previsioni e pagamenti	In meno
In più	0,00
	28.620,91

MWC



TOTALE CATEGORIA 2 - CONVENZIONI, CONSULENZE E COLLABORAZIONI.

COMPETENZE		Previsioni finali	Somme pagate	Somme da riportare a nuovo esercizio	Somme impegnate	Economie
		562.218,97	457.461,35	80.695,17	538.156,52	24.062,45
RESIDUI		Da rendiconto precedente	Somme pagate	Somme da riportare a nuovo esercizio	Somme impegnate	Economie
		104.334,98	79.967,28	15.727,22	95.694,50	8.640,48
		Totale dei residui passivi				Totale economie
						32.702,93
CASSA		Previsioni finali	Pagamenti	Differenza tra previsioni e pagamenti		
		666.553,95	537.428,63	In più	In meno	
				0,00	129.125,32	

TRASFERIMENTI DI FONDI PER L'ATTUAZIONE DEL PROGRAMMA DI INIZIATIVA  
COMUNITARIA INTERREG 3b MEDOCC: PROGETTO AMPHORE. Fondi Europei.

A	B	C	D	E	F
01	00	1	3	1	2

Competenza	
Anno	Capitolo
2014	10815

Riferimento capitolo di entrata

Previsioni finali	Somme pagate	Somme da riportare a nuovo esercizio	Somme impegnate	Economie
0,00	0,00	0,00	0,00	0,00

Da rendiconto precedente	Somme pagate	Somme da riportare a nuovo esercizio	Somme impegnate	Economie
0,00	0,00	0,00	0,00	0,00
0,00	0,00	0,00	0,00	0,00
Totale competenza e residui				0,00

Residui	
Anno	Capitolo
	10815
Totale residui	

Previsioni finali	Pagamenti
0,00	0,00

PREVISIONE DI CASSA

Differenza tra previsioni e pagamenti	
In più	In meno
0,00	0,00

D.D.G. n. 52 del 10.6.2015



MVC



A	B	C	D	E	F
01	00	1	3	1	2

TRASFERIMENTI DI FONDI PER L'ATTUAZIONE DEL PROGRAMMA DI INIZIATIVA  
COMUNITARIA INTERREG 3a ALICOTRA: PROGETTO FRAMEA. Fondi Europei.

<b>Competenza</b>	
Anno	Capitolo
2014	10820

Riferimento capitolo di entrata

Previsioni finali	Somme pagate	Somme da riportare a nuovo esercizio	Somme impegnate	Economie
0,00	0,00	0,00	0,00	0,00

Da rendiconto precedente	Somme pagate	Somme da riportare a nuovo esercizio	Somme impegnate	Economie
0,00	0,00	0,00	0,00	0,00
0,00	0,00	0,00	0,00	0,00
Totale competenza e residui				0,00

<b>Residui</b>	
Anno	Capitolo
	10820
Totale residui	
Totale competenza e residui	

Previsioni finali	Pagamenti
0,00	0,00

<b>PREVISIONE DI CASSA</b>	
Differenza tra previsioni e pagamenti	
In più	In meno
0,00	0,00



gwc

TRASFERIMENTI DI FONDI AGLI ENTI ADERENTI A PROGETTI AMBIENTALI.

A	B	C	D	E	F
01	00	1	3	1	2

Competenza	
Anno	Capitolo
2014	10825

Riferimento capitolo di entrata

Previsioni finali	Somme pagate	Somme da riportare a nuovo esercizio	Somme impegnate	Economie
0,00	0,00	0,00	0,00	0,00

Da rendiconto precedente	Somme pagate	Somme da riportare a nuovo esercizio	Somme impegnate	Economie
0,00	0,00	0,00	0,00	0,00
0,00	0,00	0,00	0,00	0,00

Totale competenza e residui		0,00		0,00
-----------------------------	--	------	--	------

**PREVISIONE DI CASSA**

Previsioni finali	Pagamenti
0,00	0,00

Differenza tra previsioni e pagamenti	
In più	In meno
0,00	0,00



*mc*



TRASFERIMENTI DI FONDI PER L'ATTUAZIONE DEL PROGRAMMA DI INIZIATIVA  
COMUNITARIA INTERREG 3a ALCOTRA: PROGETTO PROVIALP. Fondi Europei.

A	B	C	D	E	F
01	00	1	3	1	2

Competenza	
Anno	Capitolo
2014	10830

Riferimento capitolo di entrata


Previsioni finali	Somme pagate	Somme da riportare a nuovo esercizio	Somme impegnate	Economie
0,00	0,00	0,00	0,00	0,00

Da rendiconto precedente	Somme pagate	Somme da riportare a nuovo esercizio	Somme impegnate	Economie
0,00	0,00	0,00	0,00	0,00
0,00	0,00	0,00	0,00	0,00

Totale residui		0,00	0,00	0,00
Totale competenza e residui				

Previsioni finali	Pagamenti	Differenza tra previsioni e pagamenti
		In più
		In meno
0,00	0,00	0,00
		0,00

PREVISIONE DI CASSA



JWC

TRASFERIMENTI DI FONDI PER L'ATTUAZIONE DEL PROGRAMMA DI COOPERAZIONE TERRITORIALE ALCOTRA: PROGETTO CRISTAL. Fondi Europei.

A	B	C	D	E	F
01	00	1	3	1	2

Competenza	
Anno	Capitolo
2014	10835

Riferimento capitolo di entrata

15

Previsioni finali	Somme pagate	Somme da riportare a nuovo esercizio	Somme impegnate	Economie
339.660,00	290.436,08	0,00	290.436,08	49.223,92

Da rendiconto precedente	Somme pagate	Somme da riportare a nuovo esercizio	Somme impegnate	Economie
0,00	0,00	0,00	0,00	0,00
0,00	0,00	0,00	0,00	0,00
Totale competenza e residui				49.223,92

Residui	
Anno	Capitolo
	10835
Totale residui	
Totale competenza e residui	

Previsioni finali	Pagamenti
339.660,00	290.436,08

Differenza tra previsioni e pagamenti	
In più	In meno
0,00	49.223,92

PREVISIONE DI CASSA

MVC



TRASFERIMENTI DI FONDI PER L'ATTUAZIONE DEL PROGRAMMA DI COOPERAZIONE TERRITORIALE ITALIA-SVIZZERA: PROGETTO FLORA, Fondi Europei.

A	B	C	D	E	F
01	00	1	3	1	2

Competenza	
Anno	Capitolo
2014	10840

Riferimento capitolo di entrata

15

Previsioni finali	Somme pagate	Somme da riportare a nuovo esercizio	Somme impegnate	Economie
12.061,12	0,00	0,00	0,00	12.061,12

Da rendiconto precedente	Somme pagate	Somme da riportare a nuovo esercizio	Somme impegnate	Economie
0,00	0,00	0,00	0,00	0,00
0,00	0,00	0,00	0,00	0,00

Totale competenza e residui	0,00	0,00	0,00	12.061,12
-----------------------------	------	------	------	-----------

PREVISIONE DI CASSA	
Previsioni finali	Pagamenti
12.061,12	0,00
Differenza tra previsioni e pagamenti	
In più	In meno
0,00	12.061,12



mc

TRASFERIMENTI DI FONDI PER L'ATTUAZIONE DEL PROGRAMMA DI COOPERAZIONE TERRITORIALE SPAZIO ALPINO: PROGETTO ALP FFIRS. Fondi Europei.

A	B	C	D	E	F
01	00	1	3	1	2

<b>Competenza</b>	
Anno	Capitolo
2014	10845

Riferimento capitolo di entrata  
15

Previsioni finali	Somme pagate	Somme da riportare a nuovo esercizio	Somme impegnate	Economie
55.050,06	0,00	0,00	0,00	55.050,06

Da rendiconto precedente	Somme pagate	Somme da riportare a nuovo esercizio	Somme impegnate	Economie
0,00	0,00	0,00	0,00	0,00
0,00	0,00	0,00	0,00	0,00
<b>Totale competenza e residui</b>				55.050,06

<b>Residui</b>	
Anno	Capitolo
	10845
<b>Totale residui</b>	

Previsioni finali	Pagamenti
55.050,06	0,00

PREVISIONE DI CASSA

Differenza tra previsioni e pagamenti	
In più	In meno
0,00	55.050,06

mc



TOTALE CATEGORIA 3 - TRASFERIMENTI CORRENTI AD ALTRI ENTI.

COMPETENZE				
Previsioni finali	Somme pagate	Somme da riportare a nuovo esercizio	Somme impegnate	Economie
406.771,18	290.436,08	0,00	290.436,08	116.335,10


RESIDUI				
Da rendiconto precedente	Somme pagate	Somme da riportare a nuovo esercizio	Somme Impegnate	Economie
0,00	0,00	0,00	0,00	0,00

CASSA			
Previsioni finali	Pagamenti	Totale dei residui passivi	Totale economie
406.771,18	290.436,08	0,00	116.335,10

Differenza tra previsioni e pagamenti	
In più	In meno
0,00	116.335,10



*fwc*

RETRIBUZIONI AL PERSONALE DELL'ARPA.

A	B	C	D	E	F
17	04	1	5	1	1

Competenza	
Anno	Capitolo
2014	11450

Riferimento capitolo di entrata

Previsioni finali	Somme pagate	Somme da riportare a nuovo esercizio	Somme impegnate	Economie
26.095.000,00	25.979.727,12	115.272,88	26.095.000,00	0,00

Da rendiconto precedente	Somme pagate	Somme da riportare a nuovo esercizio	Somme impegnate	Economie
86.627,87	36.142,00	50.485,87	86.627,87	0,00
86.627,87	36.142,00	50.485,87	86.627,87	0,00
Totale competenza e residui			165.758,75	0,00

Residui	
Anno	Capitolo
2013	11450
Totale residui	
Totale competenza e residui	


Previsioni finali	Pagamenti
26.181.627,87	26.015.869,12

Differenza tra previsioni e pagamenti	
In più	In meno
0,00	165.758,75

PREVISIONE DI CASSA

TMC



COMPETENZE ACCESSORIE AL PERSONALE DELL'ARPA.

A	B	C	D	E	F
17	04	1	5	2	1

Competenza	
Anno	Capitolo
2014	11500

Riferimento capitolo di entrata

Previsioni finali	Somme pagate	Somme da riportare a nuovo esercizio	Somme impegnate	Economie
160.000,00	147.617,80	0,00	147.617,80	12.382,20

Da rendiconto precedente	Somme pagate	Somme da riportare a nuovo esercizio	Somme impegnate	Economie
225,00	0,00	0,00	0,00	225,00
225,00	0,00	0,00	0,00	225,00
Totale competenza e residui				12.607,20

Residui	
Anno	Capitolo
2013	11500
Totale residui	

Previsioni finali	Pagamenti
160.225,00	147.617,80

PREVISIONE DI CASSA	
Differenza tra previsioni e pagamenti	In meno
In più	0,00
In meno	12.607,20

gwc



RETRIBUZIONI ACCESSORIE DIRIGENTI

A	B	C	D	E	F
17	04	1	5	2	1

Competenza	
Anno	Capitolo
2014	11510

Riferimento capitolo di entrata

Previsioni finali	Somme pagate	Somme da riportare a nuovo esercizio	Somme impegnate	Economie
2.400.000,00	2.210.533,82	189.466,18	2.400.000,00	0,00

Da rendiconto precedente	Somme pagate	Somme da riportare a nuovo esercizio	Somme impegnate	Economie
414.360,84	12.734,91	401.625,93	414.360,84	0,00
414.360,84	12.734,91	401.625,93	414.360,84	0,00
Totale competenza e residui				0,00

Previsioni finali	Pagamenti
2.814.360,84	2.223.268,73

PREVISIONE DI CASSA

Differenza tra previsioni e pagamenti	
In più	0,00
In meno	591.092,11



D.D.G. n. 53 del 10.6.2015 n. 186

me



RETRIBUZIONI ACCESSORIE COMPARTO

Competenza	
Anno	Capitolo
2014	11520

Riferimento capitolo di entrata

A	B	C	D	E	F
17	04	1	5	2	1

Previsioni finali	Somme pagate	Somme da riportare a nuovo esercizio	Somme impegnate	Economie
8.445.000,00	8.400.141,84	44.858,16	8.445.000,00	0,00

Da rendiconto precedente	Somme pagate	Somme da riportare a nuovo esercizio	Somme impegnate	Economie
229.141,28	35.579,39	193.561,89	229.141,28	0,00
229.141,28	35.579,39	193.561,89	229.141,28	0,00

Totale competenza e residui		238.420,05		0,00
-----------------------------	--	------------	--	------

PREVISIONE DI CASSA

Previsioni finali	Pagamenti
8.674.141,28	8.435.721,23

Differenza tra previsioni e pagamenti	
In più	In meno
0,00	238.420,05

mc



INCENTIVAZIONI AL PERSONALE DELL'ARPA.

A	B	C	D	E	F
17	04	1	5	3	1

Competenza	
Anno	Capitolo
2014	11550

Riferimento capitolo di entrata

Previsioni finali	Somme pagate	Somme da riportare a nuovo esercizio	Somme impegnate	Economie
0,00	0,00	0,00	0,00	0,00

Da rendiconto precedente	Somme pagate	Somme da riportare a nuovo esercizio	Somme impegnate	Economie
0,00	0,00	0,00	0,00	0,00
0,00	0,00	0,00	0,00	0,00

Totale residui		0,00		0,00
Totale competenza e residui				0,00

Previsioni finali	Pagamenti
0,00	0,00

PREVISIONE DI CASSA	
Differenza tra previsioni e pagamenti	
In più	0,00
In meno	0,00

*mvc*



ONERI RIFLESSI A CARICO DELL'ARPA.

A	B	C	D	E	F
17	04	1	5	4	1

Competenza	
Anno	Capitolo
2014	11900

Riferimento capitolo di entrata

Previsioni finali	Somme pagate	Somme da riportare a nuovo esercizio	Somme impegnate	Economie
13.550.000,00	10.905.389,97	2.644.610,03	13.550.000,00	0,00


Da rendiconto precedente	Somme pagate	Somme da riportare a nuovo esercizio	Somme impegnate	Economie
2.162.965,70	2.162.965,70	0,00	2.162.965,70	0,00
2.162.965,70	2.162.965,70	0,00	2.162.965,70	0,00

Totale competenza e residui	2.644.610,03	0,00
-----------------------------	--------------	------

Previsioni finali	Pagamenti
15.712.965,70	13.068.355,67

PREVISIONE DI CASSA

Differenza tra previsioni e pagamenti	
In più	In meno
0,00	2.644.610,03



SPESA PER INDENNITA' DI MISSIONE, TRASFERTE E SOPRALLUOGHI.

A	B	C	D	E	F
17	04	1	5	5	1

Competenza	
Anno	Capitolo
2014	11950

Riferimento capitolo di entrata


Previsioni finali	Somme pagate	Somme da riportare a nuovo esercizio	Somme impegnate	Economie
88.045,30	47.627,80	40.417,50	88.045,30	0,00

Da rendiconto precedente	Somme pagate	Somme da riportare a nuovo esercizio	Somme impegnate	Economie
0,00	0,00	0,00	0,00	0,00
33.186,49	23.912,13	9.274,36	33.186,49	0,00
33.186,49	23.912,13	9.274,36	33.186,49	0,00
Totale competenza e residui				0,00

Previsioni finali	Pagamenti	Differenza tra previsioni e pagamenti
121.231,79	71.539,93	In più 0,00
		In meno 49.691,86

PREVISIONE DI CASSA

MWC



A	B	C	D	E	F
17	04	1	5	5	1

SPESA PER INDENNITA' DI MISSIONE, TRASFERTE E SOPRALLUOGHI PER VINCOLI PROGETTUALI

<b>Competenza</b>	
Anno	Capitolo
2014	11951

Riferimento capitolo di entrata  
15

Previsioni finali	Somme pagate	Somme da riportare a nuovo esercizio	Somme impegnate	Economie
33.937,48	4.423,77	3.520,77	7.944,54	25.992,94

Da rendiconto precedente	Somme pagate	Somme da riportare a nuovo esercizio	Somme impegnate	Economie
4.161,10	76,15	0,00	76,15	4.084,95
465,21	349,21	0,00	349,21	116,00
4.626,31	425,36	0,00	425,36	4.200,95
		3.520,77		30.193,89

Residui	
Anno	Capitolo
2012	11951
2013	11951
Totale residui	
Totale competenza e residui	

Previsioni finali	Pagamenti
38.563,79	4.849,13

PREVISIONE DI CASSA	
Differenza tra previsioni e pagamenti	In meno
In più	0,00
	33.714,66



YWC

SPESA PER INDENNITA' DI MISSIONE PER CORSI DI AGGIORNAMENTO PROFESSIONALE.

A	B	C	D	E	F
18	02	1	5	5	1

Competenza	
Anno	Capitolo
2014	11960

Riferimento capitolo di entrata

Previsioni finali	Somme pagate	Somme da riportare a nuovo esercizio	Somme impegnate	Economie
0,00	0,00	0,00	0,00	0,00

Da rendiconto precedente	Somme pagate	Somme da riportare a nuovo esercizio	Somme impegnate	Economie
0,00	0,00	0,00	0,00	0,00
0,00	0,00	0,00	0,00	0,00

Totale competenza e residui		0,00		0,00
-----------------------------	--	------	--	------

Previsioni finali	Pagamenti	Differenza tra previsioni e pagamenti
		In più
		In meno
0,00	0,00	0,00
		0,00

PREVISIONE DI CASSA

gwc



SPESA PER IL COFINANZIAMENTO DI TITOLI DI VIAGGIO PER IL PERSONALE DELL'ARPA.

A	B	C	D	E	F
17	04	1	5	5	1

Competenza	
Anno	Capitolo
2014	11970

Riferimento capitolo di entrata

Previsioni finali	Somme pagate	Somme da riportare a nuovo esercizio	Somme impegnate	Economie
20.000,00	8.112,00	11.888,00	20.000,00	0,00

Da rendiconto precedente	Somme pagate	Somme da riportare a nuovo esercizio	Somme impegnate	Economie
0,00	0,00	0,00	0,00	0,00
0,00	0,00	0,00	0,00	0,00
Totale competenza e residui			11.888,00	0,00

Residui	
Anno	Capitolo
	11970
Totale residui	
Totale competenza e residui	

Previsioni finali	Pagamenti
20.000,00	8.112,00

PREVISIONE DI CASSA	
Differenza tra previsioni e pagamenti	In meno
In più	0,00
In meno	11.888,00




TWC

TOTALE CATEGORIA 5 - PERSONALE DIPENDENTE.

COMPETENZE		Previsioni finali	Somme pagate	Somme da riportare a nuovo esercizio	Somme impegnate	Economie
		50.791.982,78	47.703.574,12	3.050.033,52	50.753.607,64	38.375,14
RESIDUI		Da rendiconto precedente	Somme pagate	Somme da riportare a nuovo esercizio	Somme Impegnate	Economie
		2.931.133,49	2.271.759,49	654.948,05	2.926.707,54	4.425,95
		Totale dei residui passivi				Totale economie
						42.801,09
CASSA		Previsioni finali	Pagamenti	Differenza tra previsioni e pagamenti		
		53.723.116,27	49.975.333,61	In più	In meno	
				0,00	3.747.782,66	



gwc



RIMBORSO ONERI AGLI ENTI DI APPARTENENZA PER IL PERSONALE COMANDATO ALL'ARPA.

A	B	C	D	E	F
17	04	1	6	1	1

Competenza	
Anno	Capitolo
2014	12500

Riferimento capitolo di entrata

Previsioni finali	Somme pagate	Somme da riportare a nuovo esercizio	Somme impegnate	Economie
32.400,00	25.906,15	6.493,85	32.400,00	0,00

Da rendiconto precedente	Somme pagate	Somme da riportare a nuovo esercizio	Somme impegnate	Economie
518,01	0,00	0,00	0,00	518,01
5.435,09	5.435,09	0,00	5.435,09	0,00
5.953,10	5.435,09	0,00	5.435,09	518,01
Totale competenza e residui			6.493,85	518,01

Residui	
Anno	Capitolo
2012	12500
2013	12500
Totale residui	
Totale competenza e residui	

Previsioni finali	Pagamenti
38.353,10	31.341,24

PREVISIONE DI CASSA	
Differenza tra previsioni e pagamenti	In meno
In più	0,00
In meno	7.011,86




JWC

TOTALE CATEGORIA 6 - PERSONALE COMANDATO.

COMPETENZE		Somme da riportare a nuovo esercizio		Economie	
Previsioni finali	Somme pagate			Somme impegnate	
32.400,00	25.906,15	6.493,85		32.400,00	0,00
RESIDUI		Somme da riportare a nuovo esercizio		Economie	
Da rendiconto precedente	Somme pagate			Somme impegnate	
5.953,10	5.435,09	0,00		5.435,09	518,01
		Totale dei residui passivi			
		6.493,85		Totale economie	
				518,01	
CASSA		Pagamenti		Differenza tra previsioni e pagamenti	
Previsioni finali	Pagamenti	In più	In meno		
38.353,10	31.341,24	0,00	7.011,86		

JWC



SPESE PER CANCELLERIA, STAMPATI E MODULISTICA IN GENERE.

A	B	C	D	E	F
19	01	1	7	1	1

Competenza	
Anno	Capitolo
2014	13050

Riferimento capitolo di entrata

Previsioni finali	Somme pagate	Somme da riportare a nuovo esercizio	Somme impegnate	Economie
59.327,65	16.942,65	42.033,20	58.975,85	351,80

Da rendiconto precedente	Somme pagate	Somme da riportare a nuovo esercizio	Somme impegnate	Economie
1.240,56	1.240,56	0,00	1.240,56	0,00
32.841,85	30.390,01	2.440,97	32.830,98	10,87
34.082,41	31.630,57	2.440,97	34.071,54	10,87
		44.474,17		362,67

Residui	
Anno	Capitolo
2012	13050
2013	13050
Totale residui	
Totale competenza e residui	

Previsioni finali	Pagamenti
93.410,06	48.573,22

PREVISIONE DI CASSA	
Differenza tra previsioni e pagamenti	In meno
In più	0,00
	44.836,84



TWC

SPESE POSTALI E VALORI BOLLATI.

A	B	C	D	E	F
19	01	1	7	1	1

Competenza	
Anno	Capitolo
2014	13100

Riferimento capitolo di entrata

Previsioni finali	Somme pagate	Somme da riportare a nuovo esercizio	Somme impegnate	Economie
25.400,00	2.022,31	23.377,69	25.400,00	0,00

Da rendiconto precedente	Somme pagate	Somme da riportare a nuovo esercizio	Somme impegnate	Economie
0,00	0,00	0,00	0,00	0,00
27.080,72	22.205,09	4.875,63	27.080,72	0,00
27.080,72	22.205,09	4.875,63	27.080,72	0,00
<b>Totale competenza e residui</b>				0,00

Residui	
Anno	Capitolo
2012	13100
2013	13100
<b>Totale residui</b>	

<b>Totale competenza e residui</b>	28.253,32
------------------------------------	-----------

Previsioni finali	Pagamenti
52.480,72	24.227,40

PREVISIONE DI CASSA	
Differenza tra previsioni e pagamenti	In meno
In più	28.253,32
0,00	28.253,32

MWC



SPESA PER MANUTENZIONE, RIPARAZIONE ED ADEGUAMENTO LOCALI ED IMPIANTI.

A	B	C	D	E	F
19	03	1	7	3	1

Competenza	
Anno	Capitolo
2014	13150

Riferimento capitolo di entrata


Previsioni finali	Somme pagate	Somme da riportare a nuovo esercizio	Somme impegnate	Economie
682.881,30	401.050,41	281.159,64	682.210,05	671,25

Da rendiconto precedente	Somme pagate	Somme da riportare a nuovo esercizio	Somme impegnate	Economie
72.694,78	53.287,71	0,00	53.287,71	19.407,07
322.866,01	304.051,63	12.430,74	316.482,37	6.383,64
395.560,79	357.339,34	12.430,74	369.770,08	25.790,71
Totale competenza e residui			293.590,38	26.461,96

Residui	
Anno	Capitolo
2012	13150
2013	13150
Totale residui	

Previsioni finali	Pagamenti
1.078.442,09	758.389,75

PREVISIONE DI CASSA	
Differenza tra previsioni e pagamenti	In meno
In più	0,00
	320.052,34



YWC

SPESA PER MANUTENZIONE, RIPARAZIONE ED AGGIORNAMENTO ATTREZZATURE E SISTEMI AUTOMATIZZATI PER UFFICIO.

A	B	C	D	E	F
19	01	1	7	3	1

<b>Competenza</b>	
<b>Anno</b>	<b>Capitolo</b>
2014	13180

Riferimento capitolo di entrata

Previsioni finali	Somme pagate	Somme da riportare a nuovo esercizio	Somme impegnate	Economie
0,00	0,00	0,00	0,00	0,00

Da rendiconto precedente	Somme pagate	Somme da riportare a nuovo esercizio	Somme impegnate	Economie
0,00	0,00	0,00	0,00	0,00
43.420,35	8.846,37	34.573,98	43.420,35	0,00
43.420,35	8.846,37	34.573,98	43.420,35	0,00
<b>Totale competenza e residui</b>				0,00

Residui	
Anno	Capitolo
2012	13180
2013	13180
<b>Totale residui</b>	
<b>Totale competenza e residui</b>	

Previsioni finali	Pagamenti
43.420,35	8.846,37

PREVISIONE DI CASSA	
Differenza tra previsioni e pagamenti	In meno
In più	0,00
In meno	34.573,98

D.D.G. n. 53 del 10.6.2013. 200

YWC



SPESA PER NOLEGGIO DI MOBILI, MACCHINE ED ATTREZZATURE INFORMATICHE PER UFFICIO.

A	B	C	D	E	F
19	01	1	7	5	1

Competenza	
Anno	Capitolo
2014	13200

Riferimento capitolo di entrata


Previsioni finali	Somme pagate	Somme da riportare a nuovo esercizio	Somme impegnate	Economie
61.578,27	28.281,53	32.994,41	61.275,94	302,33

Da rendiconto precedente	Somme pagate	Somme da riportare a nuovo esercizio	Somme impegnate	Economie
0,00	0,00	0,00	0,00	0,00
38.195,38	38.195,38	0,00	38.195,38	0,00
38.195,38	38.195,38	0,00	38.195,38	0,00
Totale competenza e residui				302,33

Residui	
Anno	Capitolo
2012	13200
2013	13200
Totale residui	
Totale competenza e residui	

Previsioni finali	Pagamenti
99.773,65	66.476,91

PREVISIONE DI CASSA	
Differenza tra previsioni e pagamenti	In meno
In più	0,00
In meno	33.296,74



me

SPESE PER NOLEGGIO AUTOMEZZI.

A	B	C	D	E	F
19	01	1	7	5	1

Competenza	
Anno	Capitolo
2014	13230

Riferimento capitolo di entrata

Previsioni finali	Somme pagate	Somme da riportare a nuovo esercizio	Somme impegnate	Economie
24.134,52	16.089,68	8.044,84	24.134,52	0,00

Da rendiconto precedente	Somme pagate	Somme da riportare a nuovo esercizio	Somme impegnate	Economie
8.033,39	8.033,39	0,00	8.033,39	0,00
8.033,39	8.033,39	0,00	8.033,39	0,00
Totale competenza e residui				0,00


Residui	Capitolo
Anno	13230
2013	
Totale residui	

Previsioni finali	Pagamenti	Differenza tra previsioni e pagamenti
32.167,91	24.123,07	In più 0,00
		In meno 8.044,84

PREVISIONE DI CASSA



MVC



SPESE PER LOCAZIONE DI IMMOBILI E TERRENI.

A	B	C	D	E	F
19	03	1	7	5	1

Competenza	
Anno	Capitolo
2014	13300

Riferimento capitolo di entrata

Previsioni finali	Somme pagate	Somme da riportare a nuovo esercizio	Somme impegnate	Economie
266.000,00	168.620,65	73.626,88	242.247,53	23.752,47

Da rendiconto precedente	Somme pagate	Somme da riportare a nuovo esercizio	Somme impegnate	Economie
1.320,13	1.320,13	0,00	1.320,13	0,00
109.914,38	109.914,38	0,00	109.914,38	0,00
111.234,51	111.234,51	0,00	111.234,51	0,00
Totale competenza e residui			73.626,88	23.752,47

Residui	
Anno	Capitolo
2012	13300
2013	13300
Totale residui	
Totale competenza e residui	

Previsioni finali	Pagamenti
377.234,51	279.855,16

PREVISIONE DI CASSA	
Differenza tra previsioni e pagamenti	In meno
In più	0,00
	97.379,35



gwc

SPESE PER IL RISCALDAMENTO.

A	B	C	D	E	F
19	03	1	7	3	1

Competenza	
Anno	Capitolo
2014	13400

Riferimento capitolo di entrata

Previsioni finali	Somme pagate	Somme da riportare a nuovo esercizio	Somme impegnate	Economie
776.349,35	463.309,56	313.039,79	776.349,35	0,00

Da rendiconto precedente	Somme pagate	Somme da riportare a nuovo esercizio	Somme impegnate	Economie
214.235,70	144.567,79	60.000,00	204.567,79	9.667,91
214.235,70	144.567,79	60.000,00	204.567,79	9.667,91

Totale competenza e residui		373.039,79		9.667,91
-----------------------------	--	------------	--	----------


**PREVISIONE DI CASSA**

Previsioni finali	Pagamenti
990.585,05	607.877,35

Differenza tra previsioni e pagamenti	
In più	In meno
0,00	382.707,70

me



SPESA PER L'IGIENE E LA PULIZIA DEI LOCALI.

A	B	C	D	E	F
19	01	1	7	3	1

Competenza	
Anno	Capitolo
2014	13450

Riferimento capitolo di entrata

Previsioni finali	Somme pagate	Somme da riportare a nuovo esercizio	Somme impegnate	Economie
2.128.993,66	1.780.423,51	348.570,13	2.128.993,64	0,02

Da rendiconto precedente	Somme pagate	Somme da riportare a nuovo esercizio	Somme impegnate	Economie
0,00	0,00	0,00	0,00	0,00
493.678,34	493.678,34	0,00	493.678,34	0,00
493.678,34	493.678,34	0,00	493.678,34	0,00
Totale competenza e residui				0,02

Residui	
Anno	Capitolo
2012	13450
2013	13450
Totale residui	

Totale competenza e residui	348.570,13
-----------------------------	------------

Previsioni finali	Pagamenti
2.622.672,00	2.274.101,85

PREVISIONE DI CASSA	
Differenza tra previsioni e pagamenti	In meno
In più	0,00
	348.570,15



*pwc*

SPESA PER LA SORVEGLIANZA DEI LOCALI E LA LOGISTICA.

A	B	C	D	E	F
19	01	1	7	3	1

Competenza	
Anno	Capitolo
2014	13460

Riferimento capitolo di entrata

Previsioni finali	Somme pagate	Somme da riportare a nuovo esercizio	Somme impegnate	Economie
684.637,73	522.033,30	162.604,42	684.637,72	0,01

Da rendiconto precedente	Somme pagate	Somme da riportare a nuovo esercizio	Somme impegnate	Economie
32,50	32,50	0,00	32,50	0,00
235.712,79	233.800,40	339,39	234.139,79	1.573,00
235.745,29	233.832,90	339,39	234.172,29	1.573,00
		162.943,81		1.573,01

Residui	
Anno	Capitolo
2012	13460
2013	13460
Totale residui	

Totale competenza e residui

Previsioni finali	Pagamenti
920.383,02	755.866,20

PREVISIONE DI CASSA

Differenza tra previsioni e pagamenti	
In più	In meno
0,00	164.516,82

mc



SPESA PER LA RACCOLTA, STOCCAGGIO, DEPOSITO E SMALTIMENTO RIFIUTI.

A	B	C	D	E	F
19	01	1	7	3	1

Competenza	
Anno	Capitolo
2014	13500

Riferimento capitolo di entrata

Previsioni finali	Somme pagate	Somme da riportare a nuovo esercizio	Somme impegnate	Economie
74.602,14	51.789,91	22.812,23	74.602,14	0,00

Da rendiconto precedente	Somme pagate	Somme da riportare a nuovo esercizio	Somme impegnate	Economie
0,00	0,00	0,00	0,00	0,00
20.873,30	20.873,30	0,00	20.873,30	0,00
20.873,30	20.873,30	0,00	20.873,30	0,00
Totale competenza e residui				0,00

Residui	
Anno	Capitolo
2012	13500
2013	13500
Totale residui	

Totale competenza e residui

Previsioni finali	Pagamenti
95.475,44	72.663,21

PREVISIONE DI CASSA	
Differenza tra previsioni e pagamenti	In meno
In più	0,00
In meno	22.812,23



SPESE RELATIVE ALLE UTENZE (energia elettrica, gas, acqua).

A	B	C	D	E	F
19	03	1	7	3	1

<b>Competenza</b>	
<b>Anno</b>	<b>Capitolo</b>
2014	13550

Riferimento capitolo di entrata

Previsioni finali	Somme pagate	Somme da riportare a nuovo esercizio	Somme impegnate	Economie
1.370.000,00	1.007.037,36	362.962,64	1.370.000,00	0,00

Da rendiconto precedente	Somme pagate	Somme da riportare a nuovo esercizio	Somme impegnate	Economie
666,83	666,83	0,00	666,83	0,00
2.172,41	1.219,16	953,25	2.172,41	0,00
2.839,24	1.885,99	953,25	2.839,24	0,00
Totale competenza e residui			363.915,89	0,00


Residui	Capitolo
Anno	13550
2012	13550
2013	13550
Totale residui	

Totale competenza e residui

Previsioni finali	Pagamenti	Differenza tra previsioni e pagamenti
		In più
		In meno
1.372.839,24	1.008.923,35	0,00
		363.915,89

PREVISIONE DI CASSA

mc



SPESE RELATIVE AD UTENZE TELEFONICHE.

A	B	C	D	E	F
19	03	1	7	3	1

Competenza	
Anno	Capitolo
2014	13600

Riferimento capitolo di entrata

Previsioni finali	Somme pagate	Somme da riportare a nuovo esercizio	Somme impegnate	Economie
235.100,00	218.519,12	16.580,88	235.100,00	0,00

Da rendiconto precedente	Somme pagate	Somme da riportare a nuovo esercizio	Somme impegnate	Economie
0,00	0,00	0,00	0,00	0,00
13.291,36	12.021,27	1.270,09	13.291,36	0,00
13.291,36	12.021,27	1.270,09	13.291,36	0,00
Totale competenza e residui			17.850,97	0,00

Residui	
Anno	Capitolo
2012	13600
2013	13600
Totale residui	
Totale competenza e residui	

Previsioni finali	Pagamenti
248.391,36	230.540,39

PREVISIONE DI CASSA	
Differenza tra previsioni e pagamenti	In meno
In più	0,00
	17.850,97



gwc

SPESA PER IL SERVIZIO MENSA DEI DIPENDENTI.

A	B	C	D	E	F
19	01	1	7	3	1

Competenza	
Anno	Capitolo
2014	13700

Riferimento capitolo di entrata

Previsioni finali	Somme pagate	Somme da riportare a nuovo esercizio	Somme impegnate	Economie
1.009.300,00	899.761,07	109.497,09	1.009.258,16	41,84

Da rendiconto precedente	Somme pagate	Somme da riportare a nuovo esercizio	Somme impegnate	Economie
0,00	0,00	0,00	0,00	0,00
78.091,20	57.091,20	0,00	57.091,20	21.000,00
78.091,20	57.091,20	0,00	57.091,20	21.000,00
Totale competenza e residui				21.041,84

Residui	
Anno	Capitolo
2012	13700
2013	13700
Totale residui	

Totale competenza e residui

Previsioni finali	Pagamenti
1.087.391,20	956.852,27

PREVISIONE DI CASSA

Differenza tra previsioni e pagamenti	
In più	In meno
0,00	130.538,93



gmc



SPESE PER CARBURANTI E LUBRIFICANTI PER GLI AUTOMEZZI.

A	B	C	D	E	F
19	01	1	7	1	1

Competenza	
Anno	Capitolo
2014	13750

Riferimento capitolo di entrata


Previsioni finali	Somme pagate	Somme da riportare a nuovo esercizio	Somme impegnate	Economie
210.000,00	127.355,77	81.843,01	209.198,78	801,22

Da rendiconto precedente	Somme pagate	Somme da riportare a nuovo esercizio	Somme impegnate	Economie
69.554,60	67.896,42	1.658,18	69.554,60	0,00
69.554,60	67.896,42	1.658,18	69.554,60	0,00

Totale competenza e residui	83.501,19	801,22
-----------------------------	-----------	--------

Previsioni finali	Pagamenti	Differenza tra previsioni e pagamenti
279.554,60	195.252,19	In più 0,00
		In meno 84.302,41

PREVISIONE DI CASSA



SPESE PER LA GESTIONE DEL PARCO VEICOLI.

A	B	C	D	E	F
19	01	1	7	3	1

Competenza	
Anno	Capitolo
2014	13800

Riferimento capitolo di entrata

Previsioni finali	Somme pagate	Somme da riportare a nuovo esercizio	Somme impegnate	Economie
196.000,00	67.491,01	128.508,99	196.000,00	0,00

Da rendiconto precedente	Somme pagate	Somme da riportare a nuovo esercizio	Somme impegnate	Economie
3.040,92	3.040,92	0,00	3.040,92	0,00
88.458,20	68.657,44	19.800,76	88.458,20	0,00
91.499,12	71.698,36	19.800,76	91.499,12	0,00
Totale competenza e residui			148.309,75	0,00


Residui	
Anno	Capitolo
2012	13800
2013	13800
Totale residui	

Totale competenza e residui

Previsioni finali	Pagamenti
287.499,12	139.189,37

PREVISIONE DI CASSA	
Differenza tra previsioni e pagamenti	In meno
In più	0,00
	148.309,75

*mc*



SPESA PER MANUTENZIONE, RIPARAZIONE ED AGGIORNAMENTO TECNOLOGICO DELLA RETE DI RILEVAMENTO DI MONITORAGGIO DELLA QUALITA' DELL'ARIA.

A	B	C	D	E	F
01	00	1	7	3	2

Competenza	
Anno	Capitolo
2014	13890

Riferimento capitolo di entrata

Previsioni finali	Somme pagate	Somme da riportare a nuovo esercizio	Somme impegnate	Economie
1.571.805,12	792.325,29	779.479,83	1.571.805,12	0,00

Da rendiconto precedente	Somme pagate	Somme da riportare a nuovo esercizio	Somme impegnate	Economie
0,00	0,00	0,00	0,00	0,00
629.589,96	629.425,26	0,00	629.425,26	164,70
629.589,96	629.425,26	0,00	629.425,26	164,70
Totale competenza e residui			779.479,83	164,70

Residui	
Anno	Capitolo
2012	13890
2013	13890
Totale residui	
Totale competenza e residui	

Previsioni finali	Pagamenti
2.201.395,08	1.421.750,55

PREVISIONE DI CASSA	
Differenza tra previsioni e pagamenti	In meno
In più	0,00
	779.644,53



mc

SPESA PER MANUTENZIONE, RIPARAZIONE ED AGGIORNAMENTO TECNOLOGICO DEGLI IMPIANTI ED ATTREZZATURE TECNICO SCIENTIFICHE.

A	B	C	D	E	F
19	03	1	7	3	2

Competenza	
Anno	Capitolo
2014	13900

Riferimento capitolo di entrata

Previsioni finali	Somme pagate	Somme da riportare a nuovo esercizio	Somme impegnate	Economie
1.335.359,22	1.099.780,04	235.152,18	1.334.932,22	427,00

Da rendiconto precedente	Somme pagate	Somme da riportare a nuovo esercizio	Somme impegnate	Economie
0,00	0,00	0,00	0,00	0,00
31.095,76	31.047,82	0,00	31.047,82	47,94
31.095,76	31.047,82	0,00	31.047,82	47,94
Totale competenza e residui				474,94

Residui	
Anno	Capitolo
2012	13900
2013	13900
Totale residui	

Totale competenza e residui

Previsioni finali	Pagamenti
1.366.454,98	1.130.827,86

PREVISIONE DI CASSA	
Differenza tra previsioni e pagamenti	In meno
In più	235.627,12
0,00	235.627,12

YWC



A	B	C	D	E	F
01	00	1	7	3	2

SPESA PER LA GESTIONE E MANUTENZIONE DEI SISTEMI DI PREVISIONE E MONITORAGGIO METEOROLOGICO E DEI RISCHI AMBIENTALI. MANUTENZIONE

Competenza	
Anno	Capitolo
2014	13910

Riferimento capitolo di entrata


Previsioni finali	Somme pagate	Somme da riportare a nuovo esercizio	Somme impegnate	Economie
1.984.234,50	1.045.471,38	934.071,88	1.979.543,26	4.691,24

Da rendiconto precedente	Somme pagate	Somme da riportare a nuovo esercizio	Somme impegnate	Economie
45.363,11	43.425,91	0,00	43.425,91	1.937,20
712.160,65	636.503,87	75.656,78	712.160,65	0,00
757.523,76	679.929,78	75.656,78	755.586,56	1.937,20
Totale competenza e residui			1.009.728,66	6.628,44

Residui	
Anno	Capitolo
2012	13910
2013	13910
Totale residui	
Totale competenza e residui	

Previsioni finali	Pagamenti
2.741.758,26	1.725.401,16

PREVISIONE DI CASSA	
Differenza tra previsioni e pagamenti	In meno
In più	0,00
In meno	1.016.357,10



MWC

SPESA PER LA GESTIONE DEL PATRIMONIO INFORMATIVO GEOLOGICO-TECNICO E TERRITORIALE PER L'ESERCIZIO DEI SISTEMI DI MONITORAGGIO DEI MOVIMENTI DELLA SUPERFICIE TERRESTRE.

A	B	C	D	E	F
01	00	1	7	3	2

Competenza	
Anno	Capitolo
2014	13920

Riferimento capitolo di entrata

Previsioni finali	Somme pagate	Somme da riportare a nuovo esercizio	Somme impegnate	Economie
363.856,11	225.275,34	138.497,93	363.773,27	82,84

Da rendiconto precedente	Somme pagate	Somme da riportare a nuovo esercizio	Somme impegnate	Economie
10.000,00	10.000,00	0,00	10.000,00	0,00
192.747,68	167.427,86	20.885,76	188.313,62	4.434,06
202.747,68	177.427,86	20.885,76	198.313,62	4.434,06
Totale competenza e residui			159.383,69	4.516,90

Residui	
Anno	Capitolo
2012	13920
2013	13920
Totale residui	


Totale competenza e residui

Previsioni finali	Pagamenti
566.603,79	402.703,20

PREVISIONE DI CASSA

Differenza tra previsioni e pagamenti	
In più	In meno
0,00	163.900,59

mc



SPESE PER ACQUISTO DI REAGENTI, VETTERIA E MATERIALI VARI DI CONSUMO PER ANALISIE ATTIVITA' ISTITUZIONALI.

A	B	C	D	E	F
19	01	1	7	1	2

Competenza	
Anno	Capitolo
2014	13950

Riferimento capitolo di entrata

Previsioni finali	Somme pagate	Somme da riportare a nuovo esercizio	Somme impegnate	Economie
926.000,00	507.905,33	387.349,64	895.254,97	30.745,03

Da rendiconto precedente	Somme pagate	Somme da riportare a nuovo esercizio	Somme impegnate	Economie
1.930,89	1.930,89	0,00	1.930,89	0,00
381.566,25	321.411,70	13.943,28	335.354,98	46.211,27
383.497,14	323.342,59	13.943,28	337.285,87	46.211,27
Totale competenza e residui			401.292,92	76.956,30

Residui	
Anno	Capitolo
2012	13950
2013	13950
Totale residui	
Totale competenza e residui	

Previsioni finali	Pagamenti
1.309.497,14	831.247,92
Differenza tra previsioni e pagamenti	
In più	In meno
0,00	478.249,22

PREVISIONE DI CASSA



YUC

SPESA PER ACQUISTO DI MATERIALI VARI DI CONSUMO PER IL FUNZIONAMENTO DELLA STRUMENTAZIONE SCIENTIFICA DESTINATA AD ATTIVITA' ISTITUZIONALE.

A	B	C	D	E	F
19	01	1	7	1	2

Competenza	
Anno	Capitolo
2014	13960

Riferimento capitolo di entrata

Previsioni finali	Somme pagate	Somme da riportare a nuovo esercizio	Somme impegnate	Economie
302.000,00	163.116,37	136.758,14	299.874,51	2.125,49

Da rendiconto precedente	Somme pagate	Somme da riportare a nuovo esercizio	Somme impegnate	Economie
8.195,86	8.195,86	0,00	8.195,86	0,00
92.013,12	88.806,82	2.495,73	91.302,55	710,57
100.208,98	97.002,68	2.495,73	99.498,41	710,57
Totale competenza e residui			139.253,87	2.836,06

Residui	
Anno	Capitolo
2012	13960
2013	13960
Totale residui	

Previsioni finali	Pagamenti
402.208,98	260.119,05

PREVISIONE DI CASSA	
Differenza tra previsioni e pagamenti	In meno
In più	142.089,93
0,00	



**D.D.G. n. 53 del 10.6.2019.218**

*YWC*



**SPESE PER ACQUISTO DI GIORNALI, RIVISTE, PUBBLICAZIONI E BANCHE DATI.**

A	B	C	D	E	F
17	01	1	7	3	1

<b>Competenza</b>	
Anno	Capitolo
2014	14150

Riferimento capitolo di entrata


Previsioni finali	Somme pagate	Somme da riportare a nuovo esercizio	Somme impegnate	Economie
13.225,79	11.009,98	2.215,81	13.225,79	0,00

Da rendiconto precedente	Somme pagate	Somme da riportare a nuovo esercizio	Somme impegnate	Economie
0,00	0,00	0,00	0,00	0,00
1.676,47	1.676,47	0,00	1.676,47	0,00
1.676,47	1.676,47	0,00	1.676,47	0,00
<b>Totale competenza e residui</b>			2.215,81	0,00

Residui	
Anno	Capitolo
2012	14150
2013	14150
<b>Totale residui</b>	
<b>Totale competenza e residui</b>	

Previsioni finali	Pagamenti
14.902,26	12.686,45

PREVISIONE DI CASSA	
Differenza tra previsioni e pagamenti	In meno
In più	0,00
	2.215,81



FWC

SPESE PER L'ACQUISIZIONE E L'AGGIORNAMENTO DI BANCHE DATI.

A	B	C	D	E	F
01	00	1	7	3	1

Competenza	
Anno	Capitolo
2014	14200

Riferimento capitolo di entrata

Previsioni finali	Somme pagate	Somme da riportare a nuovo esercizio	Somme impegnate	Economie
0,00	0,00	0,00	0,00	0,00


Da rendiconto precedente	Somme pagate	Somme da riportare a nuovo esercizio	Somme impegnate	Economie
0,00	0,00	0,00	0,00	0,00
0,00	0,00	0,00	0,00	0,00

Totale competenza e residui	0,00	0,00	0,00	0,00
-----------------------------	------	------	------	------

**PREVISIONE DI CASSA**

Previsioni finali	Pagamenti	Differenza tra previsioni e pagamenti
0,00	0,00	In più 0,00
		In meno 0,00

PMC



SPESA PER ACQUISIZIONE SERVIZI TECNICI, AMMINISTRATIVI E CONTABILI.

A	B	C	D	E	F
01	00	1	7	3	1

Competenza	
Anno	Capitolo
2014	14210

Riferimento capitolo di entrata

Previsioni finali	Somme pagate	Somme da riportare a nuovo esercizio	Somme impegnate	Economie
127.000,00	46.124,91	78.910,31	125.035,22	1.964,78

Da rendiconto precedente	Somme pagate	Somme da riportare a nuovo esercizio	Somme impegnate	Economie
6.686,83	6.685,25	0,00	6.685,25	1,58
30.467,94	30.024,72	0,00	30.024,72	443,22
37.154,77	36.709,97	0,00	36.709,97	444,80
Totale residui				
Totale competenza e residui			78.910,31	2.409,58

Previsioni finali	Pagamenti
164.154,77	82.834,88

PREVISIONE DI CASSA	
Differenza tra previsioni e pagamenti	In meno
In più	0,00
	81.319,89

guc



ACCREDITAMENTO E CERTIFICAZIONE QUALITA'

A	B	C	D	E	F
01	00	1	7	3	1

Competenza	
Anno	Capitolo
2014	14220

Riferimento capitolo di entrata

Previsioni finali	Somme pagate	Somme da riportare a nuovo esercizio	Somme impegnate	Economie
86.510,00	23.255,54	54.717,44	77.972,98	8.537,02

Da rendiconto precedente	Somme pagate	Somme da riportare a nuovo esercizio	Somme impegnate	Economie
10.066,87	0,00	0,00	0,00	10.066,87
24.271,79	19.949,05	3.350,61	23.299,66	972,13
34.338,66	19.949,05	3.350,61	23.299,66	11.039,00
<b>Totale competenza e residui</b>				19.576,02

Residui	
Anno	Capitolo
2012	14220
2013	14220
<b>Totale residui</b>	
<b>Totale competenza e residui</b>	

Previsioni finali	Pagamenti
120.848,66	43.204,59

PREVISIONE DI CASSA	
Differenza tra previsioni e pagamenti	In meno
In più	77.644,07
In meno	0,00

D.D.G. n. 53 del 10.6.2015 art. 222

mc



SPESA PER PRESTAZIONI, SERVIZI E STUDI.

A	B	C	D	E	F
01	00	1	7	3	1

Competenza	
Anno	Capitolo
2014	14250

Riferimento capitolo di entrata

Previsioni finali	Somme pagate	Somme da riportare a nuovo esercizio	Somme impegnate	Economie
0,00	0,00	0,00	0,00	0,00


Da rendiconto precedente	Somme pagate	Somme da riportare a nuovo esercizio	Somme impegnate	Economie
0,00	0,00	0,00	0,00	0,00
0,00	0,00	0,00	0,00	0,00

Totale competenza e residui	0,00	0,00	0,00	0,00
-----------------------------	------	------	------	------

Previsioni finali	Pagamenti
	0,00
Differenza tra previsioni e pagamenti	
In più	0,00
In meno	0,00

PREVISIONE DI CASSA

D.D.G. n. 53 del 10.6.2015 n. 223 pwc



SPESA PER LA REALIZZAZIONE DI PROGETTI DI RICERCA GEOLOGICA E TERRITORIALE.

A	B	C	D	E	F
01	00	1	7	3	1

Competenza	
Anno	Capitolo
2014	14260


Riferimento capitolo di entrata

Previsioni finali	Somme pagate	Somme da riportare a nuovo esercizio	Somme impegnate	Economie
0,00	0,00	0,00	0,00	0,00

Da rendiconto precedente	Somme pagate	Somme da riportare a nuovo esercizio	Somme impegnate	Economie
0,00	0,00	0,00	0,00	0,00
0,00	0,00	0,00	0,00	0,00

Totale residui				
Totale competenza e residui		0,00		0,00

PREVISIONE DI CASSA	
Previsioni finali	Pagamenti
0,00	0,00
Differenza tra previsioni e pagamenti	
In più	In meno
0,00	0,00



SPESA PER LA FORMAZIONE, L'AGGIORNAMENTO E L'ADDESTRAMENTO DEL PERSONALE.

A	B	C	D	E	F
18	02	1	7	3	1

<b>Competenza</b>	
Anno	Capitolo
2014	14300

Riferimento capitolo di entrata

Previsioni finali	Somme pagate	Somme da riportare a nuovo esercizio	Somme impegnate	Economie
58.959,78	34.704,97	21.251,12	55.956,09	3.003,69

Da rendiconto precedente	Somme pagate	Somme da riportare a nuovo esercizio	Somme impegnate	Economie
619,76	0,00	0,00	0,00	619,76
33.984,06	20.873,19	473,00	21.346,19	12.637,87
34.603,82	20.873,19	473,00	21.346,19	13.257,63
		21.724,12		16.261,32

Residui	
Anno	Capitolo
2012	14300
2013	14300
Totale residui	
Totale competenza e residui	

Previsioni finali	Pagamenti
93.563,60	55.578,16

PREVISIONE DI CASSA	
Differenza tra previsioni e pagamenti	In meno
In più	0,00
	37.985,44

*mc*



SPESA PER LA FORMAZIONE, L'AGGIORNAMENTO E L'ADDESTRAMENTO DEL PERSONALE PER VINCOLI PROGETTUALI

A	B	C	D	E	F
18	02	1	7	3	1

Competenza	
Anno	Capitolo
2014	14301

Riferimento capitolo di entrata

15


Previsioni finali	Somme pagate	Somme da riportare a nuovo esercizio	Somme impegnate	Economie
14.436,46	3.282,39	8.816,65	12.099,04	2.337,42
Da rendiconto precedente	Somme pagate	Somme da riportare a nuovo esercizio	Somme impegnate	Economie
7.142,16	581,00	0,00	581,00	6.561,16
8.993,76	8.167,94	0,00	8.167,94	825,82
16.135,92	8.748,94	0,00	8.748,94	7.386,98
Totale competenza e residui			8.816,65	9.724,40

Previsioni finali	Pagamenti
30.572,38	12.031,33
Differenza tra previsioni e pagamenti	
In più	0,00
In meno	18.541,05

PREVISIONE DI CASSA



mc



SPESA PER LA COMUNICAZIONE E I PRODOTTI EDITORIALI.

A	B	C	D	E	F
01	00	1	7	3	1

Competenza	
Anno	Capitolo
2014	14350

Riferimento capitolo di entrata


Previsioni finali	Somme pagate	Somme da riportare a nuovo esercizio	Somme impegnate	Economie
59.842,24	30.412,48	27.349,76	57.762,24	2.080,00

Da rendiconto precedente	Somme pagate	Somme da riportare a nuovo esercizio	Somme impegnate	Economie
0,00	0,00	0,00	0,00	0,00
39.839,19	34.860,26	0,00	34.860,26	4.978,93
39.839,19	34.860,26	0,00	34.860,26	4.978,93
Totale competenza e residui				7.058,93

Residui	
Anno	Capitolo
2012	14350
2013	14350
Totale residui	
Totale competenza e residui	

Previsioni finali	Pagamenti
99.681,43	65.272,74

PREVISIONE DI CASSA	
Differenza tra previsioni e pagamenti	In meno
In più	0,00
In meno	34.408,69



SPESA CONNESSE ALLE SELEZIONI AI CONCORSI ED AI BANDI DI GARA.

A	B	C	D	E	F
19	01	1	7	3	1

Competenza	Capitolo
Anno	14400
2014	

Riferimento capitolo di entrata

Previsioni finali	Somme pagate	Somme da riportare a nuovo esercizio	Somme impegnate	Economie
15.000,00	9.029,88	5.940,12	14.970,00	30,00


Da rendiconto precedente	Somme pagate	Somme da riportare a nuovo esercizio	Somme impegnate	Economie
13.968,06	11.971,52	0,00	11.971,52	1.996,54
13.968,06	11.971,52	0,00	11.971,52	1.996,54

Totale competenza e residui	5.940,12	2.026,54
-----------------------------	----------	----------

Previsioni finali	Pagamenti	Differenza tra previsioni e pagamenti
28.968,06	21.001,40	In più 0,00
		In meno 7.966,66

D.D.G. n. 53 del 10.6.2015. 228

*me*



SPESA PER MATERIALI DI GUARDAROBA E DISPOSITIVI DI SICUREZZA.

A	B	C	D	E	F
19	01	1	7	1	2

Competenza	
Anno	Capitolo
2014	14450

Riferimento capitolo di entrata

Previsioni finali	Somme pagate	Somme da riportare a nuovo esercizio	Somme impegnate	Economie
45.000,00	5.879,66	34.655,38	40.535,04	4.464,96

Da rendiconto precedente	Somme pagate	Somme da riportare a nuovo esercizio	Somme impegnate	Economie
8.660,93	7.746,45	737,96	8.484,41	176,52
8.660,93	7.746,45	737,96	8.484,41	176,52

Totale competenza e residui	35.393,34	4.641,48
-----------------------------	-----------	----------

Previsioni finali	Pagamenti	Differenza tra previsioni e pagamenti
53.660,93	13.626,11	In più 0,00
		In meno 40.034,82

PREVISIONE DI CASSA



SPESA PER SERVIZI DI LAVANDERIA, STIRERIA E CUCITO.

A	B	C	D	E	F
19	01	1	7	3	1

Competenza	
Anno	Capitolo
2014	14500

Riferimento capitolo di entrata

Previsioni finali	Somme pagate	Somme da riportare a nuovo esercizio	Somme impegnate	Economie
20.000,00	2.300,59	17.699,41	20.000,00	0,00

Da rendiconto precedente	Somme pagate	Somme da riportare a nuovo esercizio	Somme impegnate	Economie
421,21	421,21	0,00	421,21	0,00
8.770,72	6.825,88	1.944,84	8.770,72	0,00
9.191,93	7.247,09	1.944,84	9.191,93	0,00
Totale competenza e residui			19.644,25	0,00


Residui	
Anno	Capitolo
2012	14500
2013	14500
Totale residui	

Totale competenza e residui

Previsioni finali	Pagamenti
29.191,93	9.547,68

PREVISIONE DI CASSA	
Differenza tra previsioni e pagamenti	In meno
In più	0,00
	19.644,25

gwc



SPESE PER IMPOSTE, TASSE ED ALTRI ONERI TRIBUTARI.

A	B	C	D	E	F
23	01	1	7	6	1

Competenza	
Anno	Capitolo
2014	14550

Riferimento capitolo di entrata

Previsioni finali	Somme pagate	Somme da riportare a nuovo esercizio	Somme impegnate	Economie
972.000,00	893.846,27	71.425,73	965.272,00	6.728,00

Da rendiconto precedente	Somme pagate	Somme da riportare a nuovo esercizio	Somme impegnate	Economie
0,00	0,00	0,00	0,00	0,00
102.849,16	84.346,22	5.044,45	89.390,67	13.458,49
102.849,16	84.346,22	5.044,45	89.390,67	13.458,49
Totale competenza e residui				20.186,49

Residui	
Anno	Capitolo
2012	14550
2013	14550
Totale residui	

Totale competenza e residui

Previsioni finali	Pagamenti
1.074.849,16	978.192,49

PREVISIONE DI CASSA

Differenza tra previsioni e pagamenti	
In più	In meno
0,00	96.656,67



PM

SPESE PER VISITE MEDICHE E FISCALI.

A	B	C	D	E	F
17	04	1	7	3	1

Competenza	
Anno	Capitolo
2014	14560

Riferimento capitolo di entrata

Previsioni finali	Somme pagate	Somme da riportare a nuovo esercizio	Somme impegnate	Economie
92.678,96	55.643,39	33.533,57	89.176,96	3.502,00

Da rendiconto precedente	Somme pagate	Somme da riportare a nuovo esercizio	Somme impegnate	Economie
1.002,12	0,00	0,00	0,00	1.002,12
36.746,04	34.181,64	1.740,08	35.921,72	824,32
37.748,16	34.181,64	1.740,08	35.921,72	1.826,44
		35.273,65		5.328,44

Residui	
Anno	Capitolo
2012	14560
2013	14560
Totale residui	


Totale competenza e residui

Previsioni finali	Pagamenti
130.427,12	89.825,03

PREVISIONE DI CASSA

Differenza tra previsioni e pagamenti	
In più	In meno
0,00	40.602,09

*mc*



SPESE PER PREMI ASSICURATIVI.

A	B	C	D	E	F
17	01	1	7	7	1

Competenza	
Anno	Capitolo
2014	14600.

Riferimento capitolo di entrata

Previsioni finali	Somme pagate	Somme da riportare a nuovo esercizio	Somme impegnate	Economie
233.577,73	221.699,17	11.824,56	233.523,73	54,00

Da rendiconto precedente	Somme pagate	Somme da riportare a nuovo esercizio	Somme impegnate	Economie
19.516,00	19.516,00	0,00	19.516,00	0,00
19.516,00	19.516,00	0,00	19.516,00	0,00
Totale competenza e residui			11.824,56	54,00

Residui	
Anno	Capitolo
2013	14600
Totale residui	
Totale competenza e residui	

PREVISIONE DI CASSA	
Previsioni finali	Pagamenti
253.093,73	241.215,17
Differenza tra previsioni e pagamenti	
In più	In meno
0,00	11.878,56

ywc



INTERESSI PASSIVI.

A	B	C	D	E	F
23	01	1	7	2	1

Competenza	
Anno	Capitolo
2014	14650

Riferimento capitolo di entrata

Previsioni finali	Somme pagate	Somme da riportare a nuovo esercizio	Somme impegnate	Economie
19.420,21	1,05	19.419,16	19.420,21	0,00

Da rendiconto precedente	Somme pagate	Somme da riportare a nuovo esercizio	Somme impegnate	Economie
0,00	0,00	0,00	0,00	0,00
0,00	0,00	0,00	0,00	0,00


Totale competenza e residui		19.419,16		0,00
-----------------------------	--	-----------	--	------

PREVISIONE DI CASSA

Previsioni finali	Pagamenti	Differenza tra previsioni e pagamenti
19.420,21	1,05	In più 0,00
		In meno 19.419,16



gmc



A	B	C	D	E	F
23	01	1	7	2	1

INTERESSI PASSIVI SU ANTICIPAZIONI DI CASSA.

Competenza	
Anno	Capitolo
2014	14655

Riferimento capitolo di entrata

Previsioni finali	Somme pagate	Somme da riportare a nuovo esercizio	Somme impegnate	Economie
239.600,00	114.501,23	100.234,96	214.736,19	24.863,81

Da rendiconto precedente	Somme pagate	Somme da riportare a nuovo esercizio	Somme impegnate	Economie
122.241,17	122.241,17	0,00	122.241,17	0,00
122.241,17	122.241,17	0,00	122.241,17	0,00
Totale competenza e residui			100.234,96	24.863,81

Residui	
Anno	Capitolo
2013	14655
Totale residui	
Totale competenza e residui	

Previsioni finali	Pagamenti
361.841,17	236.742,40

PREVISIONE DI CASSA

Differenza tra previsioni e pagamenti	
In più	In meno
0,00	125.098,77



## SPESA PER LEASING PER LA SEDE DEL DIPARTIMENTO DI IVREA.

A	B	C	D	E	F
23	01	1	7	5	1

Competenza	
Anno	Capitolo
2014	14660

Riferimento capitolo di entrata

Previsioni finali	Somme pagate	Somme da riportare a nuovo esercizio	Somme impegnate	Economie
0,00	0,00	0,00	0,00	0,00

Da rendiconto precedente	Somme pagate	Somme da riportare a nuovo esercizio	Somme impegnate	Economie
0,00	0,00	0,00	0,00	0,00
0,00	0,00	0,00	0,00	0,00

Totale residui	0,00	0,00	0,00	0,00
Totale competenza e residui		0,00		0,00

PREVISIONE DI CASSA	
Previsioni finali	Pagamenti
0,00	0,00
Differenza tra previsioni e pagamenti	
In più	In meno
	0,00
	0,00

*mc*



ONERI FINANZIARI RELATIVI A SOMME MUTUATE.

A	B	C	D	E	F
23	01	1	7	2	1

Competenza	
Anno	Capitolo
2014	14665


Riferimento capitolo di entrata

Previsioni finali	Somme pagate	Somme da riportare a nuovo esercizio	Somme impegnate	Economie
110.115,23	110.115,23	0,00	110.115,23	0,00

Da rendiconto precedente	Somme pagate	Somme da riportare a nuovo esercizio	Somme impegnate	Economie
0,00	0,00	0,00	0,00	0,00
0,00	0,00	0,00	0,00	0,00

Totale competenza e residui			0,00	0,00
-----------------------------	--	--	------	------

PREVISIONE DI CASSA	
Previsioni finali	Pagamenti
110.115,23	110.115,23
Differenza tra previsioni e pagamenti	
In più	In meno
0,00	0,00



ywe

SPESE PER QUOTE ASSOCIATIVE.

Competenza	
Anno	Capitolo
2014	14680

Riferimento capitolo di entrata

A	B	C	D	E	F
17	01	1	7	3	1

Previsioni finali	Somme pagate	Somme da riportare a nuovo esercizio	Somme impegnate	Economie
13.759,00	13.486,89	272,11	13.759,00	0,00

Da rendiconto precedente	Somme pagate	Somme da riportare a nuovo esercizio	Somme impegnate	Economie
250,00	0,00	250,00	250,00	0,00
250,00	0,00	250,00	250,00	0,00

Totale competenza e residui	522,11			0,00
-----------------------------	--------	--	--	------

PREVISIONE DI CASSA

Previsioni finali	Pagamenti	Differenza tra previsioni e pagamenti
14.009,00	13.486,89	In più
		In meno
		522,11

mc



ADESIONE DELLA REGIONE PIEMONTE ALL'ASSOCIAZIONE INTERREGIONALE DI COORDINAMENTO E DOCUMENTAZIONE PER I PROBLEMI INERENTI ALLA NEVE ED ALLE VALANGHE AINEVA (l.r. 30 ottobre 1984, n. 59).

A	B	C	D	E	F
01	00	1	7	3	1

Competenza	
Anno	Capitolo
2014	14760

Riferimento capitolo di entrata

Previsioni finali	Somme pagate	Somme da riportare a nuovo esercizio	Somme impegnate	Economie
30.000,00	30.000,00	0,00	30.000,00	0,00

Da rendiconto precedente	Somme pagate	Somme da riportare a nuovo esercizio	Somme impegnate	Economie
0,00	0,00	0,00	0,00	0,00
0,00	0,00	0,00	0,00	0,00

Totale competenza e residui				0,00
-----------------------------	--	--	--	------

PREVISIONE DI CASSA	
Previsioni finali	Pagamenti
30.000,00	30.000,00
Differenza tra previsioni e pagamenti	
In più	In meno
0,00	0,00



*mc*

SPESE PER L'ESERCIZIO DELLE FUNZIONI DI CUI ALL'ARTICOLO 92, COMMA 4°, DEL D.LGS. 112/1998 TRASFERITE AI SENSI DELLA LEGGE REGIONALE 28/2002.

A	B	C	D	E	F
01	00	1	7	3	2

Finanziamento: REGIONALE

Competenza	
Anno	Capitolo
2014	14762

Riferimento capitolo di entrata  
850

Previsioni finali	Somme pagate	Somme da riportare a nuovo esercizio	Somme impegnate	Economie
0,00	0,00	0,00	0,00	0,00

Da rendiconto precedente	Somme pagate	Somme da riportare a nuovo esercizio	Somme impegnate	Economie
333.228,87	333.228,87	0,00	333.228,87	0,00
333.228,87	333.228,87	0,00	333.228,87	0,00
Totale competenza e residui				0,00

Residui	
Anno	Capitolo
2013	14762
Totale residui	

PREVISIONE DI CASSA	
Previsioni finali	Pagamenti
333.228,87	333.228,87

Differenza tra previsioni e pagamenti	
In più	In meno
0,00	0,00

guc



SPESA PER ACQUISIZIONE SERVIZI INFORMATICI.

Competenza	
Anno	Capitolo
2014	14770

Riferimento capitolo di entrata

A	B	C	D	E	F
01	00	1	7	3	1

Previsioni finali	Somme pagate	Somme da riportare a nuovo esercizio	Somme impegnate	Economie
1.755.500,00	1.354.813,45	400.295,06	1.755.108,51	391,49

Da rendiconto precedente	Somme pagate	Somme da riportare a nuovo esercizio	Somme impegnate	Economie
672,81	606,19	0,00	606,19	66,62
363.415,76	318.612,03	39.325,00	357.937,03	5.478,73
364.088,57	319.218,22	39.325,00	358.543,22	5.545,35
Totale competenza e residui			439.620,06	5.936,84

Previsioni finali	Pagamenti	Differenza tra previsioni e pagamenti
2.119.588,57	1.674.031,67	In più
		In meno
		445.556,90
		0,00

FWC



SPESA PER L'ATTUAZIONE DEL PROGRAMMA DI INIZIATIVA COMUNITARIA INTERREG 3b  
 SPAZIO ALPINO: PROGETTO METEORISK (Regolamento Cee 1260/99 e Legge 183/87). Fondi  
 Europei.

A	B	C	D	E	F
01	00	1	7	3	2

Competenza	
Anno	Capitolo
2014	14775

Riferimento capitolo di entrata

Previsioni finali	Somme pagate	Somme da riportare a nuovo esercizio	Somme impegnate	Economie
0,00	0,00	0,00	0,00	0,00

Da rendiconto precedente	Somme pagate	Somme da riportare a nuovo esercizio	Somme impegnate	Economie
0,00	0,00	0,00	0,00	0,00
0,00	0,00	0,00	0,00	0,00

Totale competenza e residui	0,00	0,00	0,00	0,00
-----------------------------	------	------	------	------

**PREVISIONE DI CASSA**


Previsioni finali	Pagamenti
0,00	0,00

Differenza tra previsioni e pagamenti	
In più	In meno
0,00	0,00



me



SPESA PER L'ATTUAZIONE DEL PROGRAMMA DI INIZIATIVA COMUNITARIA INTERREG 3b  
 SPAZIO ALPINO: PROGETTO ClimChALP. Fondi Statali.

A	B	C	D	E	F
01	00	1	7	3	2

Competenza	Capitolo
Anno	14777
2014	

Riferimento capitolo di entrata


Previsioni finali	Somme pagate	Somme da riportare a nuovo esercizio	Somme impegnate	Economie
0,00	0,00	0,00	0,00	0,00

Da rendiconto precedente	Somme pagate	Somme da riportare a nuovo esercizio	Somme impegnate	Economie
0,00	0,00	0,00	0,00	0,00
0,00	0,00	0,00	0,00	0,00

Totale residui	0,00	0,00	0,00	0,00
Totale competenza e residui				0,00

**PREVISIONE DI CASSA**

Previsioni finali	Pagamenti	Differenza tra previsioni e pagamenti
0,00	0,00	In più 0,00
		In meno 0,00



*gwc*

SPESA PER L'ATTUAZIONE DEL PROGRAMMA DI INIZIATIVA COMUNITARIA INTERREG 3b  
 SPAZIO ALPINO: PROGETTO ClimChALP. Fondi Europei.

A	B	C	D	E	F
01	00	1	7	3	2

Competenza	
Anno	Capitolo
2014	14778

Riferimento capitolo di entrata

Previsioni finali	Somme pagate	Somme da riportare a nuovo esercizio	Somme impegnate	Economie
0,00	0,00	0,00	0,00	0,00

Da rendiconto precedente	Somme pagate	Somme da riportare a nuovo esercizio	Somme impegnate	Economie
0,00	0,00	0,00	0,00	0,00
0,00	0,00	0,00	0,00	0,00
Totale competenza e residui				0,00

Previsioni finali	Pagamenti
0,00	0,00

Differenza tra previsioni e pagamenti	
In più	In meno
0,00	0,00

PREVISIONE DI CASSA

*gnc*



SPESA PER L'ATTUAZIONE DELLA CONVENZIONE TRA IL DIPARTIMENTO DELLA PROTEZIONE CIVILE E LA EX DIREZIONE REGIONALE SERVIZI TECNICI DI PREVENZIONE PER L'ASSISTENZA ALLA GESTIONE DELLE SITUAZIONI DI RISCHIO

A	B	C	D	E	F
01	00	1	7	3	2

<b>Competenza</b>	
Anno	Capitolo
2014.	14782

Riferimento capitolo di entrata

15

Previsioni finali	Somme pagate	Somme da riportare a nuovo esercizio	Somme impegnate	Economie
84.810,50	14.252,29	66.594,95	80.847,24	3.963,26

Da rendiconto precedente	Somme pagate	Somme da riportare a nuovo esercizio	- Somme impegnate	Economie
612,84	612,84	0,00	612,84	0,00
44.219,02	31.443,16	0,00	31.443,16	12.775,86
44.831,86	32.056,00	0,00	32.056,00	12.775,86
		66.594,95		16.739,12

Residui	
Anno	Capitolo
2012	14782
2013	14782
Totale residui	
Totale competenza e residui	

Previsioni finali	Pagamenti
129.642,36	46.308,29

PREVISIONE DI CASSA	
Differenza tra previsioni e pagamenti	In meno
In più	83.334,07
	0,00



mc

SPESA PER L'ATTUAZIONE DEL PROGRAMMA DI INIZIATIVA COMUNITARIA INTERREG 3b  
 MEDOCC: PROGETTO AMPHORE. Fondi Statali.

A	B	C	D	E	F
01	00	1	7	3	2

Competenza	
Anno	Capitolo
2014	14783

Riferimento capitolo di entrata

Previsioni finali	Somme pagate	Somme da riportare a nuovo esercizio	Somme impegnate	Economie
0,00	0,00	0,00	0,00	0,00

Da rendiconto precedente	Somme pagate	Somme da riportare a nuovo esercizio	Somme impegnate	Economie
0,00	0,00	0,00	0,00	0,00
0,00	0,00	0,00	0,00	0,00
Totale competenza e residui				0,00

Residui	
Anno	Capitolo
	14783
Totale residui	
Totale competenza e residui	

Previsioni finali	Pagamenti
0,00	0,00

PREVISIONE DI CASSA	
Differenza tra previsioni e pagamenti	
In più	0,00
In meno	0,00

TWC



SPESA PER LA CARTOGRAFIA GEOLOGICA E GEOTEMATICA DEL PIEMONTE.

A	B	C	D	E	F
01	00	1	7	3	2

Competenza	
Anno	Capitolo
2014	14784

Riferimento capitolo di entrata

Previsioni finali	Somme pagate	Somme da riportare a nuovo esercizio	Somme impegnate	Economie
0,00	0,00	0,00	0,00	0,00

Da rendiconto precedente	Somme pagate	Somme da riportare a nuovo esercizio	Somme impegnate	Economie
0,00	0,00	0,00	0,00	0,00
0,00	0,00	0,00	0,00	0,00

Totale residui				
Totale competenza e residui		0,00		0,00

PREVISIONE DI CASSA	
Previsioni finali	Pagamenti
0,00	0,00
Differenza tra previsioni e pagamenti	
In più	In meno
	0,00
	0,00

TWC



SPESA PER L'ATTUAZIONE DEL PROGRAMMA DI INIZIATIVA COMUNITARIA INTERREG 3b  
MEDOCC: PROGETTO AMPHORE. Fondi Europei.

A	B	C	D	E	F
01	00	1	7	3	2

Competenza	
Anno	Capitolo
2014	14785

Riferimento capitolo di entrata

Previsioni finali	Somme pagate	Somme da riportare a nuovo esercizio	Somme impegnate	Economie
0,00	0,00	0,00	0,00	0,00

Da rendiconto precedente	Somme pagate	Somme da riportare a nuovo esercizio	Somme impegnate	Economie
0,00	0,00	0,00	0,00	0,00
0,00	0,00	0,00	0,00	0,00

Totale competenza e residui		0,00	0,00	0,00
-----------------------------	--	------	------	------

PREVISIONE DI CASSA


Previsioni finali	Pagamenti
0,00	0,00

Differenza tra previsioni e pagamenti	
In più	0,00
In meno	0,00

D.D.G. n. 53 del 10.6.2015. 248

*mc*



SPESA PER L'ATTUAZIONE DEL PROGRAMMA DI INIZIATIVA COMUNITARIA INTERREG 3b  
 MEDOCC: PROGETTO SEDEMED II: Fondi Statali.

A	B	C	D	E	F
01	00	1	7	3	2

Competenza	Capitolo	
Anno	14787	
2014		

Riferimento capitolo di entrata

Previsioni finali	Somme pagate	Somme da riportare a nuovo esercizio	Somme impegnate	Economie
0,00	0,00	0,00	0,00	0,00

Da rendiconto precedente	Somme pagate	Somme da riportare a nuovo esercizio	Somme impegnate	Economie
0,00	0,00	0,00	0,00	0,00
0,00	0,00	0,00	0,00	0,00
Totale competenza e residui				0,00


Residui	Capitolo	
Anno	14787	
Totale residui		

Previsioni finali	Pagamenti
0,00	0,00

PREVISIONE DI CASSA	
Differenza tra previsioni e pagamenti	
In più	0,00
In meno	0,00

D.D.G. n. 53 del 10.6.2015-249

M.C.



SPESA PER L'ATTUAZIONE DEL PROGRAMMA DI INIZIATIVA COMUNITARIA INTERREG 3b  
MEDOCC: PROGETTO SEDEMED II. Fondi Europei.

A	B	C	D	E	F
01	00	1	7	3	2

Competenza	
Anno	Capitolo
2014	14788

Riferimento capitolo di entrata

Previsioni finali	Somme pagate	Somme da riportare a nuovo esercizio	Somme impegnate	Economie
0,00	0,00	0,00	0,00	0,00


Da rendiconto precedente	Somme pagate	Somme da riportare a nuovo esercizio	Somme impegnate	Economie
0,00	0,00	0,00	0,00	0,00
0,00	0,00	0,00	0,00	0,00

Totale competenza e residui		0,00		0,00
-----------------------------	--	------	--	------

PREVISIONE DI CASSA	
Previsioni finali	Pagamenti
0,00	0,00
Differenza tra previsioni e pagamenti	
In più	In meno
0,00	0,00



guc



SPESA PER L'ATTUAZIONE DEL PROGRAMMA DI INIZIATIVA COMUNITARIA INTERREG 3a  
ALCOTRA: PROGETTO FRAMEA. Fondi Statali.

A	B	C	D	E	F
01	00	1	7	3	2

Competenza	
Anno	Capitolo
2014	14797

Riferimento capitolo di entrata


Previsioni finali	Somme pagate	Somme da riportare a nuovo esercizio	Somme impegnate	Economie
0,00	0,00	0,00	0,00	0,00

Da rendiconto precedente	Somme pagate	Somme da riportare a nuovo esercizio	Somme impegnate	Economie
0,00	0,00	0,00	0,00	0,00
0,00	0,00	0,00	0,00	0,00

Totale competenza e residui	0,00	0,00	0,00	0,00
-----------------------------	------	------	------	------

<b>PREVISIONE DI CASSA</b>	
Previsioni finali	Pagamenti
0,00	0,00
Differenza tra previsioni e pagamenti	
In più	In meno
0,00	0,00

rw



SPESA PER L'ATTUAZIONE DEL PROGRAMMA DI INIZIATIVA COMUNITARIA INTERREG 3a  
ALCOTRA: PROGETTO FRAMEA. Fondi Europei.

A	B	C	D	E	F
01	00	1	7	3	2

<b>Competenza</b>	
Anno	Capitolo
2014	14798

Riferimento capitolo di entrata

Previsioni finali	Somme pagate	Somme da riportare a nuovo esercizio	Somme impegnate	Economie
0,00	0,00	0,00	0,00	0,00

Da rendiconto precedente	Somme pagate	Somme da riportare a nuovo esercizio	Somme impegnate	Economie
0,00	0,00	0,00	0,00	0,00
0,00	0,00	0,00	0,00	0,00
Totale competenza e residui				0,00


<b>Residui</b>	
Anno	Capitolo
	14798
Totale residui	

Previsioni finali	Pagamenti
0,00	0,00

PREVISIONE DI CASSA

Differenza tra previsioni e pagamenti	
In più	0,00
In meno	0,00

*mc*



SPESA PER L'ATTUAZIONE DEL PROGETTO CARG 4 "FOGLIO GEOLOGICO n. 194 - ACQUI TERME". Fondi Statali.

A	B	C	D	E	F
01	00	1	7	3	2

Competenza	
Anno	Capitolo
2014	14800

Riferimento capitolo di entrata

Previsioni finali	Somme pagate	Somme da riportare a nuovo esercizio	Somme impegnate	Economie
0,00	0,00	0,00	0,00	0,00

Da rendiconto precedente	Somme pagate	Somme da riportare a nuovo esercizio	Somme impegnate	Economie
0,00	0,00	0,00	0,00	0,00
0,00	0,00	0,00	0,00	0,00

Totale competenza e residui		0,00		0,00
-----------------------------	--	------	--	------


**PREVISIONE DI CASSA**

Previsioni finali	Pagamenti
0,00	0,00

Differenza tra previsioni e pagamenti	
In più	In meno
0,00	0,00

mc



SPESA PER L'ATTUAZIONE DEL PROGRAMMA DI INIZIATIVA COMUNITARIA INTERREG 3b  
 SPAZIO ALPINO: PROGETTO MONITRAF. Fondi Statali.

A	B	C	D	E	F
01	00	1	7	3	2

Competenza	
Anno	Capitolo
2014	14801

Riferimento capitolo di entrata


Previsioni finali	Somme pagate	Somme da riportare a nuovo esercizio	Somme impegnate	Economie
0,00	0,00	0,00	0,00	0,00

Da rendiconto precedente	Somme pagate	Somme da riportare a nuovo esercizio	Somme impegnate	Economie
0,00	0,00	0,00	0,00	0,00
0,00	0,00	0,00	0,00	0,00
Totale competenza e residui				0,00

Residui	
Anno	Capitolo
	14801
Totale residui	
Totale competenza e residui	

PREVISIONE DI CASSA	Pagamenti	Differenza tra previsioni e pagamenti
Previsioni finali	0,00	In più
		In meno
		0,00
	0,00	0,00

gmc



SPESA PER L'ATTUAZIONE DEL PROGRAMMA DI INIZIATIVA COMUNITARIA INTERREG 3b  
 SPAZIO ALPINO: PROGETTO MONITRAF. Fondi Europei.

A	B	C	D	E	F
01	00	1	7	3	2

Competenza	
Anno	Capitolo
2014	14802

Riferimento capitolo di entrata


Previsioni finali	Somme pagate	Somme da riportare a nuovo esercizio	Somme impegnate	Economie
0,00	0,00	0,00	0,00	0,00

Da rendiconto precedente	Somme pagate	Somme da riportare a nuovo esercizio	Somme impegnate	Economie
0,00	0,00	0,00	0,00	0,00
0,00	0,00	0,00	0,00	0,00
Totale competenza e residui				0,00

Residui	
Anno	Capitolo
	14802
Totale residui	

Previsioni finali	Pagamenti
0,00	0,00

PREVISIONE DI CASSA	
Differenza tra previsioni e pagamenti	
In più	0,00
In meno	0,00



mc

SPESA PER L'ATTUAZIONE DEL VI PROGRAMMA QUADRO RST: PROGETTO EURORISK-  
PREVIEW. Fondi Europei.

A	B	C	D	E	F
01	00	1	7	3	2

Competenza	
Anno	Capitolo
2014	14807

Riferimento capitolo di entrata

Previsioni finali	Somme pagate	Somme da riportare a nuovo esercizio	Somme impegnate	Economie
0,00	0,00	0,00	0,00	0,00

Da rendiconto precedente	Somme pagate	Somme da riportare a nuovo esercizio	Somme impegnate	Economie
0,00	0,00	0,00	0,00	0,00
0,00	0,00	0,00	0,00	0,00


Totale competenza e residui	0,00	0,00	0,00	0,00
-----------------------------	------	------	------	------

Previsioni finali	Pagamenti
0,00	0,00

PREVISIONE DI CASSA

Differenza tra previsioni e pagamenti	
In più	In meno
0,00	0,00

D.D.G. n. 53 del 6.2.2015 n. 257  
 mc



SPESA PER L'ATTUAZIONE DEL PROGRAMMA DI COOPERAZIONE TERRITORIALE SPAZIO ALPINO II: PROGETTO PermaNET. Fondi Statali.

A	B	C	D	E	F
01	00	1	7	3	2

Competenza	
Anno	Capitolo
2014	14810

Riferimento capitolo di entrata

Previsioni finali	Somme pagate	Somme da riportare a nuovo esercizio	Somme impegnate	Economie
0,00	0,00	0,00	0,00	0,00

Da rendiconto precedente	Somme pagate	Somme da riportare a nuovo esercizio	Somme impegnate	Economie
0,00	0,00	0,00	0,00	0,00
0,00	0,00	0,00	0,00	0,00


Totale competenza e residui	0,00	0,00	0,00	0,00
-----------------------------	------	------	------	------

**PREVISIONE DI CASSA**

Previsioni finali	Pagamenti
0,00	0,00

Differenza tra previsioni e pagamenti	
In più	In meno
0,00	0,00



SPESA PER L'ATTUAZIONE DEL PROGRAMMA DI COOPERAZIONE TERRITORIALE SPAZIO ALPINO II: PROGETTO PermaNET. Fondi Europei.

A	B	C	D	E	F
01	00	1	7	3	2

Competenza	
Anno	Capitolo
2014	14811

Riferimento capitolo di entrata

Previsioni finali	Somme pagate	Somme da riportare a nuovo esercizio	Somme impegnate	Economie
0,00	0,00	0,00	0,00	0,00

Da rendiconto precedente	Somme pagate	Somme da riportare a nuovo esercizio	Somme impegnate	Economie
0,00	0,00	0,00	0,00	0,00
0,00	0,00	0,00	0,00	0,00

Totale competenza e residui	0,00	0,00	0,00	0,00
-----------------------------	------	------	------	------

**PREVISIONE DI CASSA**


Previsioni finali	Pagamenti
0,00	0,00

Differenza tra previsioni e pagamenti	
In più	In meno
0,00	0,00



me



SPESA PER L'ATTUAZIONE DEL PROGRAMMA DI COOPERAZIONE TERRITORIALE SPAZIO ALPINO II: PROGETTO ADAPTALP, Fondi Statali.

A	B	C	D	E	F
01	00	1	7	3	2

Competenza	
Anno	Capitolo
2014	14812

Riferimento capitolo di entrata

Previsioni finali	Somme pagate	Somme da riportare a nuovo esercizio	Somme impegnate	Economie
0,00	0,00	0,00	0,00	0,00

Da rendiconto precedente	Somme pagate	Somme da riportare a nuovo esercizio	Somme impegnate	Economie
0,00	0,00	0,00	0,00	0,00
0,00	0,00	0,00	0,00	0,00

Totale residui				
Totale competenza e residui		0,00		0,00


**PREVISIONE DI CASSA**

Previsioni finali	Pagamenti
0,00	0,00

Differenza tra previsioni e pagamenti	
In più	In meno
0,00	0,00

mc



SPESA PER L'ATTUAZIONE DEL PROGRAMMA DI COOPERAZIONE TERRITORIALE SPAZIO ALPINO II: PROGETTO ADAPTALP. Fondi Europei.

A	B	C	D	E	F
01	00	1	7	3	2

Competenza	
Anno	Capitolo
2014	14813

Riferimento capitolo di entrata

Previsioni finali	Somme pagate	Somme da riportare a nuovo esercizio	Somme impegnate	Economie
0,00	0,00	0,00	0,00	0,00

Da rendiconto precedente	Somme pagate	Somme da riportare a nuovo esercizio	Somme impegnate	Economie
0,00	0,00	0,00	0,00	0,00
0,00	0,00	0,00	0,00	0,00
Totale competenza e residui				0,00

Residui	
Anno	Capitolo
2012	14813
Totale residui	


Totale competenza e residui

Previsioni finali	Pagamenti
0,00	0,00

PREVISIONE DI CASSA

Differenza tra previsioni e pagamenti	
In più	In meno
0,00	0,00

me



SPESA PER L'ATTUAZIONE DEL PROGRAMMA DI COOPERAZIONE TERRITORIALE ALCOTRA:  
 PROGETTO CRISTAL. Fondi Statali.

A	B	C	D	E	F
01	00	1	7	3	2

Competenza	
Anno	Capitolo
2014	14814

Riferimento capitolo di entrata

Previsioni finali	Somme pagate	Somme da riportare a nuovo esercizio	Somme impegnate	Economie
0,00	0,00	0,00	0,00	0,00


Da rendiconto precedente	Somme pagate	Somme da riportare a nuovo esercizio	Somme impegnate	Economie
0,00	0,00	0,00	0,00	0,00
0,00	0,00	0,00	0,00	0,00

Totale residui				0,00
Totale competenza e residui				0,00

Previsioni finali	Pagamenti
0,00	0,00

PREVISIONE DI CASSA

Differenza tra previsioni e pagamenti	
In più	In meno
0,00	0,00



gnc

SPESA PER L'ATTUAZIONE DEL PROGRAMMA DI COOPERAZIONE TERRITORIALE ALCOOTRA:  
 PROGETTO CRISTAL. Fondi Europei.

A	B	C	D	E	F
01	00	1	7	3	2

Competenza	
Anno	Capitolo
2014	14815

Riferimento capitolo di entrata

Previsioni finali	Somme pagate	Somme da riportare a nuovo esercizio	Somme impegnate	Economie
0,00	0,00	0,00	0,00	0,00

Da rendiconto precedente	Somme pagate	Somme da riportare a nuovo esercizio	Somme impegnate	Economie
0,00	0,00	0,00	0,00	0,00
0,00	0,00	0,00	0,00	0,00

Totale competenza e residui	0,00	0,00	0,00	0,00
-----------------------------	------	------	------	------


**PREVISIONE DI CASSA**

Previsioni finali	Pagamenti
0,00	0,00

Differenza tra previsioni e pagamenti	
In più	In meno
0,00	0,00

*mc*



**SPESE PER L'ATTUAZIONE DEL VII PROGRAMMA QUADRO RST: PROGETTO ACQWA. Fondi Europei**

A	B	C	D	E	F
01	00	1	7	3	2

<b>Competenza</b>	
<b>Anno</b>	<b>Capitolo</b>
2014	14816

Riferimento capitolo di entrata  
15

Previsioni finali	Somme pagate	Somme da riportare a nuovo esercizio	Somme impegnate	Economie
64.871,29	26.737,78	951,61	27.689,39	37.181,90

Da rendiconto precedente	Somme pagate	Somme da riportare a nuovo esercizio	Somme impegnate	Economie
20.115,00	20.000,00	115,00	20.115,00	0,00
20.115,00	20.000,00	115,00	20.115,00	0,00
<b>Totale competenza e residui</b>				37.181,90

Residui	Capitolo
<b>Anno</b>	14816
2013	
<b>Totale residui</b>	

Previsioni finali	Pagamenti
84.986,29	46.737,78

**PREVISIONE DI CASSA**

Differenza tra previsioni e pagamenti	
In più	0,00
In meno	38.248,51