




**AGENZIA REGIONALE
PER LA PROTEZIONE AMBIENTALE DEL PIEMONTE**

**RENDICONTO GENERALE
PER L'ESERCIZIO FINANZIARIO
2014**






INDICE

• LEGENDA	pag.	3
• RENDICONTO GENERALE PER L'ESERCIZIO FINANZIARIO 2014	pag.	12
• ENTRATA	pag.	13
• RIEPILOGO GENERALE DELLE ENTRATE	pag.	103
• SPESA	pag.	112
• RIEPILOGO GENERALE DELLE SPESE	pag.	318
• CONTO PATRIMONIALE	pag.	324
• CONTO DEL TESORIERE PER L'ESERCIZIO FINANZIARIO 2014	pag.	329



Legenda

mc



LEGENDA DELLA CODIFICAZIONE DELL'ENTRATA

COLONNE: A - Titolo (1^a cifra).

B - Categoria economica (2^a cifra).

C - Voce economica (3^a cifra).

CODICE:

0 0 0 Avanzo finanziario presunto alla chiusura dell'esercizio.
 0 0 0 Fondo di cassa presunto all'inizio dell'esercizio.

1 0 0 **TITOLO I - Entrate derivanti da trasferimenti correnti ordinari per il funzionamento.**

1 1 0 **CATEGORIA I - TRASFERIMENTI CORRENTI ORDINARI.**

1 1 1 Trasferimenti correnti ordinari dello Stato e di Enti del settore pubblico allargato.

1 1 2 Trasferimenti correnti ordinari della Regione.

1 1 3 Trasferimenti correnti ordinari delle Province, dei Comuni ed altri enti e gestioni regionali e locali.

1 1 4 Trasferimenti correnti ordinari dell'Unione Europea.

1 1 5 Trasferimenti correnti ordinari di privati.

2 0 0 **TITOLO II - Entrate derivanti da trasferimenti correnti straordinari vincolati**

2 1 0 **CATEGORIA I - TRASFERIMENTI CORRENTI STRAORDINARI.**

2 1 1 Trasferimenti correnti straordinari dallo Stato e di Enti del settore pubblico allargato.

2 1 2 Trasferimenti correnti straordinari dalla Regione.

2 1 3 Trasferimenti correnti straordinari dalle Province, dei Comuni ed altri enti e gestioni regionali e locali.

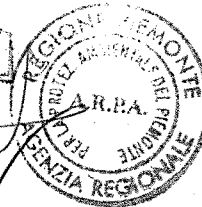
2 1 4 Trasferimenti correnti straordinari dall'Unione Europea.

2 1 5 Trasferimenti correnti straordinari da privati.


- 3 0 0 TITOLO III - Entrate derivanti da rendite patrimoniali e da prestazioni di servizi.
- 3 1 0 CATEGORIA 1 - RENDITE PATRIMONIALI.
- 3 1 1 Redditi del patrimonio immobiliare.
- 3 1 2 Redditi del patrimonio mobiliare.
- 3 1 3 Interessi attivi.
- 3 1 4 Proventi diversi.
- 3 2 0 CATEGORIA 2 - PRESTAZIONI DI SERVIZI.
- 3 2 1 Proventi per prestazioni, servizi ed attività resi ad Enti del settore pubblico.
- 3 2 2 Proventi per prestazioni, servizi ed attività resi a privati.
- 3 2 3 Proventi per attività libero professionale del personale dipendente.
- 3 3 0 CATEGORIA 3 - RIMBORSI E RECUPERI.
- 3 3 1 Rimborsi e recuperi da Enti del settore pubblico.
- 3 3 2 Rimborsi e recuperi da privati.
- 3 4 0 CATEGORIA 4 - PARTITE CHE SI COMPENSANO NELLA SPESA.
- 3 4 1 Entrate compensative della spesa.
- 4 0 0 TITOLO IV - Entrate derivanti da alienazione di beni patrimoniali, da trasferimenti di capitale e rimborsi di crediti.
- 4 1 0 CATEGORIA 1 - ALIENAZIONE DI BENI.
- 4 1 1 Alienazione di beni immobili.
- 4 1 2 Alienazione di beni mobili ed attrezzature tecnico scientifiche.
- 4 1 3 Alienazione di altri beni, materiali vetusti, inutilizzabili, ecc.

DDG. n. 53 del 10.6.2015

gmc



mc



CATEGORIA 2 - EREDITA', DONAZIONI ED ALTRI TRASFERIMENTI IN CONTO CAPITALE.

- 4 2 0
- 4 2 1 Trasferimenti in conto capitale dallo Stato e di Enti del settore pubblico allargato.
- 4 2 2 Trasferimenti in conto capitale dalla Regione.
- 4 2 3 Trasferimenti in conto capitale dalle Province, dai Comuni ed altri enti e gestioni regionali e locali.
- 4 2 4 Trasferimenti in conto capitale dall'Unione Europea.
- 4 2 5 Trasferimenti in conto capitale da privati.

CATEGORIA 3 - RIMBORSI DI CREDITI E DI ANTICIPAZIONI.

- 4 3 0
- 4 3 1 Rimborsi dallo Stato e di Enti del settore pubblico allargato.
- 4 3 2 Rimborsi dalla Regione.
- 4 3 3 Rimborsi dalle Province, dai Comuni ed altri enti e gestioni regionali e locali.
- 4 3 4 Rimborsi dall'Unione Europea.
- 4 3 5 Rimborsi da privati.
- 4 3 6 Prelievi da depositi presso terzi.

TITOLO V - Entrate derivanti da mutui, prestiti o altre operazioni creditizie.

CATEGORIA 1 - MUTUI.

- 5 1 0
- 5 1 1 Mutui chirografari.
- 5 1 2 Mutui ipotecari.

CATEGORIA 2 - ANTICIPAZIONI ED ALTRE OPERAZIONI DI CREDITO A BREVE TERMINE.

- 5 2 0
- 5 2 1 Anticipazione di Tesoreria.

TITOLO VI - Entrate per contabilità speciali.

CATEGORIA 1 - PARTITE DI GIRO.

- 6 0 0
- 6 1 0
- 6 1 1 Ritenute previdenziali ed assistenziali.
- 6 1 2 Ritenute erariali.
- 6 1 3 Depositi.

6 1 4 Fondi economici.
6 1 5 Servizi per conto terzi.
6 1 6 Altre ritenute.
6 1 7 Altre partite di giro.

COLONNA : D - Ripartizioni in categoria (4^a cifra).

CODICE :

00 Avanzo finanziario e fondo di cassa.
01 Categoria 1 - Imposte sul patrimonio e sul reddito.
02 Categoria 2 - Tasse ed imposte sugli affari.
03 Categoria 3 - Imposte sulla produzione e sui consumi.
04 Categoria 4 - Assegnazioni, contributi e trasferimento di fondi.
05- Categoria 5 - Assegnazione di fondi per l'esercizio di funzioni delegate.
06 Categoria 6 - Proventi di beni della Regione.
07 Categoria 7 - Proventi dei servizi pubblici.
08 Categoria 8 - Utili di Enti o Aziende Regionali.
09 Categoria 9 - Recuperi e contributi.
10 Categoria 10 - Alienazione di beni.
11 Categoria 11 - Rimborso di crediti.
12 Categoria 12 - Trasferimenti di eredità, donazioni.
13 Categoria 13 - Ammortamenti.
14 Categoria 14 - Accensione di mutui e di prestiti obbligazionari.
15 Categoria 15 - Anticipazioni per deficienze di cassa.
16 Categoria 16 - Altre operazioni di credito.
17 Categoria 17 - Gestioni speciali.
18 Categoria 18 - Partite che si compensano nella spesa.

mc



LEGENDA DELLA CODIFICAZIONE DELLA SPESA

Specificazione e classificazione delle spese


- COLONNE:**
- A - Codice Struttura Complessa (1° cifra).
 - B - Codice Struttura Semplice (2° cifra).

Classificazione economica di I e II grado

- COLONNE:**
- C - Titolo (3° cifra).
 - D - Categoria economica (4° cifra).
 - E - Voce economica (5° cifra).

CODICE:

- 1 0 0 **TITOLO I - Spese Correnti.**
- 1 1 0 **CATEGORIA I - ORGANI ISTITUZIONALI.**
 - 1 1 1 Compenso al Direttore Generale.
 - 1 1 2 Compenso al Collegio dei Revisori.
 - 1 1 3 Oneri riflessi agli Organi Istituzionali.
- 1 2 0 **CATEGORIA 2 - CONVENZIONI, CONSULENZE E COLLABORAZIONI.**
 - 1 2 1 Compensi allo Staff, al direttore amministrativo e al direttore tecnico.
 - 1 2 2 Convenzioni con l'Università e il Politecnico.
 - 1 2 3 Consulenze e collaborazioni.
 - 1 2 4 Oneri riflessi su consulenze e collaborazioni.



CATEGORIA 3 - TRASFERIMENTI CORRENTI AD ALTRI ENTI.

Trasferimenti correnti ad altri Enti.

CATEGORIA 5 - PERSONALE DIPENDENTE.

- Retribuzioni.
- Competenze accessorie.
- Incentivazioni.
- Oneri riflessi.
- Indennità di missione.

CATEGORIA 6 - PERSONALE COMANDATO.

Oneri per il personale comandato all'A.R.P.A.

CATEGORIA 7 - ACQUISTO DI BENI E SERVIZI.

- Materiali di consumo.
- Oneri finanziari
- Servizi.
- Ammortamenti.
- Locazioni, noleggi e leasing.
- Imposte, tasse ed altri oneri tributari.
- Assicurazioni.

CATEGORIA 8 - PARTITE CHE SI COMPENSANO NELL'ENTRATA.


Rimborsi e restituzioni.

CATEGORIA 9 - SOMME NON ATTRIBIBILI.


- Fondi di riserva.
- Altre somme non attribuibili.

- 1 3 0
- 1 3 1
- 1 5 0
- 1 5 1
- 1 5 2
- 1 5 3
- 1 5 4
- 1 5 5
- 1 6 0
- 1 6 1
- 1 7 0
- 1 7 1
- 1 7 2
- 1 7 3
- 1 7 4
- 1 7 5
- 1 7 6
- 1 7 7
- 1 8 0
- 1 8 1
- 1 9 0
- 1 9 1
- 1 9 2

mc



- 2 0 0 **TITOLO II - Spese d'investimento.**
- 2 1 0 **CATEGORIA 1 - IMMOBILI ED IMPIANTI.**
 - 2 1 1 Terreni.
 - 2 1 2 Fabbricati.
 - 2 1 3 Impianti.
 - 2 1 4 Manutenzione straordinaria.
- 2 2 0 **CATEGORIA 2 - MOBILI, MACCHINE, AUTOMEZZI ED ATTREZZATURE.**
 - 2 2 1 Mobili ed attrezzature informatiche per ufficio.
 - 2 2 2 Automezzi.
 - 2 2 3 Attrezzature scientifiche.
- 2 3 0 **CATEGORIA 3 - SOMME NON ATTRIBUIBILI.**
 - 2 3 1 Versamenti per depositi, cauzioni ed anticipazioni.
 - 2 3 2 Altre somme non attribuibili.
- 3 0 0 **TITOLO III - Spese per rimborso di mutui e prestiti.**
- 3 1 0 **CATEGORIA 1 - MUTUI.**
 - 3 1 1 Rimborso di quote capitale di mutui.
- 3 2 0 **CATEGORIA 2 - ANTICIPAZIONI ED ALTRE OPERAZIONI DI CREDITO A BREVE TERMINE.**
 - 3 3 1 Anticipazione di tesoreria.



JWC

4 0 0 TITOLO IV - Contabilità speciali.

4 1 0 CATEGORIA 1 - PARTITE DI GIRO.

4 1 1 Versamento ritenute previdenziali ed assistenziali.

4 1 2 Versamento ritenute erariali.

4 1 3 Depositi.

4 1 4 Fondi economici.

4 1 5 Servizi per conto terzi.

4 1 6 Altre ritenute.

4 1 7 Altre partite di giro.

Classificazione economica di III grado

COLONNA : F - Aggregati economici (6ª cifra).

1 Spese correnti di amministrazione.

2 Spese correnti operative.


3 Spese una tantum in conto capitale per investimenti.

4 Spese in annualità per contributi in conto ammortamento mutui.

5 Spese per altre annualità.

6 Spese per contributi per il credito esercizio.

7 Spese per contributi in forma attualizzata su prestiti.




**AGENZIA REGIONALE PER LA PROTEZIONE
AMBIENTALE DEL PIEMONTE**

**RENDICONTO GENERALE
PER L'ESERCIZIO FINANZIARIO
2014**


D.D.G. n. 53 del 10.6.2015 pag. 55

MVC



Entrata

gmc



TRASFERIMENTI CORRENTI ORDINARI DELLO STATO:

A	B	C	D
1	1	1	4

Competenza	
Anno	Capitolo
2014	0200

Riferimento capitolo di spesa


Previsioni finali	Somme riscosse	Somme da riportare a nuovo esercizio	Somme accertate	Variazioni	
				In più	In meno
0,00	0,00	0,00	0,00	0,00	0,00

Da rendiconto precedente	Somme riscosse	Somme da riportare a nuovo esercizio	Somme accertate	Variazioni	
				In più	In meno
0,00	0,00	0,00	0,00	0,00	0,00
0,00	0,00	0,00	0,00	0,00	0,00

Totale competenza e residui		0,00		0,00	0,00
-----------------------------	--	------	--	------	------

Previsioni finali	Riscossioni	Differenza tra previsioni e riscossioni	
		In più	In meno
0,00	0,00	0,00	0,00

PREVISIONE DI CASSA



TRASFERIMENTI CORRENTI ORDINARI DELLA REGIONE (Direzione Sanità).

A	B	C	D
1	1	2	4

Competenza	
Anno	Capitolo
2014	0250

Riferimento capitolo di spesa


Previsioni finali	Somme riscosse	Somme da riportare a nuovo esercizio	Somme accertate	Variazioni	
				In più	In meno
65.500.000,00	49.500.000,00	16.000.000,00	65.500.000,00	0,00	0,00

Da rendiconto precedente	Somme riscosse	Somme da riportare a nuovo esercizio	Somme accertate	Variazioni	
				In più	In meno
9.250.000,00	8.750.000,00	500.000,00	9.250.000,00	0,00	0,00
9.250.000,00	8.750.000,00	500.000,00	9.250.000,00	0,00	0,00

Totale residui					
Totale competenza e residui		16.500.000,00		0,00	0,00

PREVISIONE DI CASSA	
Previsioni finali	Riscossioni
74.750.000,00	58.250.000,00
Differenza tra previsioni e riscossioni	
In più	In meno
0,00	16.500.000,00

MVC



TRASFERIMENTI CORRENTI ORDINARI DELLA REGIONE (altri).

A	B	C	D
1	1	2	4

Competenza	
Anno	Capitolo
2014	0260

Riferimento capitolo di spesa

Previsioni finali	Somme riscosse	Somme da riportare a nuovo esercizio	Somme accertate		Variazioni	
			In più	In meno	In più	In meno
0,00	0,00	0,00	0,00	0,00	0,00	0,00

Da rendiconto precedente	Somme riscosse	Somme da riportare a nuovo esercizio	Somme accertate		Variazioni	
			In più	In meno	In più	In meno
0,00	0,00	0,00	0,00	0,00	0,00	0,00
0,00	0,00	0,00	0,00	0,00	0,00	0,00

Totale competenza e residui	0,00
-----------------------------	------

Residui	
Anno	Capitolo
	0260
Totale residui	

Totale competenza e residui	0,00
-----------------------------	------

PREVISIONE DI CASSA	
Previsioni finali	Riscossioni
0,00	0,00
Differenza tra previsioni e riscossioni	
In più	In meno
0,00	0,00

PREVISIONE DI CASSA	
Previsioni finali	Riscossioni
0,00	0,00
Differenza tra previsioni e riscossioni	
In più	In meno
0,00	0,00



TRASFERIMENTI CORRENTI ORDINARI DELLA REGIONE (art. 11, comma 2°, e art. 13, comma 3°, della legge regionale 20 novembre 2002, n. 28).

A	B	C	D
1	1	2	4

Competenza	
Anno	Capitolo
2014	0265

Riferimento capitolo di spesa

Previsioni finali	Somme riscosse	Somme da riportare a nuovo esercizio	Somme accertate	Variazioni	
				In più	In meno
0,00	0,00	0,00	0,00	0,00	0,00

Da rendiconto precedente	Somme riscosse	Somme da riportare a nuovo esercizio	Somme accertate	Variazioni	
				In più	In meno
0,00	0,00	0,00	0,00	0,00	0,00
0,00	0,00	0,00	0,00	0,00	0,00

Residui	
Anno	Capitolo
	0265
Totale residui	


Totale competenza e residui	0,00
-----------------------------	------

	0,00
--	------

Previsioni finali	Riscossioni	Differenza tra previsioni e riscossioni	
		In più	In meno
0,00	0,00	0,00	0,00

PREVISIONE DI CASSA

gmc



TRASFERIMENTI CORRENTI ORDINARI DELLA REGIONE (art. 13, comma 2°, della legge regionale 20 novembre 2002, n. 28).

A	B	C	D
1	1	2	4

Competenza	
Anno	Capitolo
2014	0270

Riferimento capitolo di spesa

Previsioni finali	Somme riscosse	Somme da riportare a nuovo esercizio	Somme accertate	Variazioni	
				In più	In meno
0,00	0,00	0,00	0,00	0,00	0,00

Da rendiconto precedente	Somme riscosse	Somme da riportare a nuovo esercizio	Somme accertate	Variazioni	
				In più	In meno
0,00	0,00	0,00	0,00	0,00	0,00
0,00	0,00	0,00	0,00	0,00	0,00

Totale competenza e residui		0,00		0,00	0,00
------------------------------------	--	------	--	------	------

PREVISIONE DI CASSA			
Previsioni finali	Riscossioni		
0,00	0,00		
Differenza tra previsioni e riscossioni			
In più	In meno	0,00	0,00



TRASFERIMENTI CORRENTI ORDINARI DELLE PROVINCE.

A	B	C	D
1	1	3	4

Competenza	
Anno	Capitolo
2014	0300

Riferimento capitolo di spesa

Previsioni finali	Somme riscosse	Somme da riportare a nuovo esercizio	Somme accertate	Variazioni	
				In più	In meno
0,00	0,00	0,00	0,00	0,00	0,00


Da rendiconto precedente	Somme riscosse	Somme da riportare a nuovo esercizio	Somme accertate	Variazioni	
				In più	In meno
0,00	0,00	0,00	0,00	0,00	0,00
0,00	0,00	0,00	0,00	0,00	0,00

Totale residui					
Totale competenza e residui		0,00		0,00	0,00

Previsioni finali	Riscossioni	Differenza tra previsioni e riscossioni	
		In più	In meno
0,00	0,00	0,00	0,00

PREVISIONE DI CASSA

me



TRASFERIMENTI CORRENTI ORDINARI DEI COMUNI.

A	B	C	D
1	1	3	4

Competenza	
Anno	Capitolo
2014	0350

Riferimento capitolo di spesa


Previsioni finali	Somme riscosse	Somme da riportare a nuovo esercizio	Somme accertate	Variazioni	
				In più	In meno
0,00	0,00	0,00	0,00	0,00	0,00

Da rendiconto precedente	Somme riscosse	Somme da riportare a nuovo esercizio	Somme accertate	Variazioni	
				In più	In meno
0,00	0,00	0,00	0,00	0,00	0,00
0,00	0,00	0,00	0,00	0,00	0,00

Totale competenza e residui		0,00		0,00	0,00
-----------------------------	--	------	--	------	------

PREVISIONE DI CASSA	
Previsioni finali	Riscossioni
0,00	0,00

Differenza tra previsioni e riscossioni	
In più	In meno
0,00	0,00



JWC

TRASFERIMENTI CORRENTI ORDINARI DEI CONSORZI, ASSOCIAZIONI, COMUNITA' MONTANE, AZIENDE SANITARIE ED OSPEDALIERE.

A	B	C	D
1	1	3	4

Competenza	
Anno	Capitolo
2014	0400

Riferimento capitolo di spesa


Previsioni finali	Somme riscosse	Somme da riportare a nuovo esercizio	Somme accertate	Variazioni	
				In più	In meno
0,00	0,00	0,00	0,00	0,00	0,00

Da rendiconto precedente	Somme riscosse	Somme da riportare a nuovo esercizio	Somme accertate	Variazioni	
				In più	In meno
0,00	0,00	0,00	0,00	0,00	0,00
0,00	0,00	0,00	0,00	0,00	0,00

Residui	
Anno	Capitolo
	0400
Totale residui	

Totale competenza e residui	0,00	0,00	0,00	0,00
-----------------------------	------	------	------	------

PREVISIONE DI CASSA	
Previsioni finali	Riscossioni
0,00	0,00
Differenza tra previsioni e riscossioni	
In più	In meno
0,00	0,00



TRASFERIMENTI CORRENTI ORDINARI DELL'UNIONE EUROPEA

A	B	C	D
1	1	4	4

Competenza	
Anno	Capitolo
2014	0450

Riferimento capitolo di spesa


Previsioni finali	Somme riscosse	Somme da riportare a nuovo esercizio	Somme accertate	Variazioni	
				In più	In meno
0,00	0,00	0,00	0,00	0,00	0,00

Da rendiconto precedente	Somme riscosse	Somme da riportare a nuovo esercizio	Somme accertate	Variazioni	
				In più	In meno
0,00	0,00	0,00	0,00	0,00	0,00
0,00	0,00	0,00	0,00	0,00	0,00

Residui	Capitolo
Anno	0450
Totale residui	

Totale competenza e residui	0,00	0,00	0,00	0,00	0,00
-----------------------------	------	------	------	------	------

PREVISIONE DI CASSA	
Previsioni finali	Riscossioni
0,00	0,00
Differenza tra previsioni e riscossioni	
In più	In meno
0,00	0,00



PM

TRASFERIMENTI CORRENTI ORDINARI DI ENTI DEL SETTORE PUBBLICO ALLARGATO.

A	B	C	D
1	1	1	4

Competenza	
Anno	Capitolo
2014	0500

Riferimento capitolo di spesa

Previsioni finali	Somme riscosse	Somme da riportare a nuovo esercizio	Somme accertate	Variazioni	
				In più	In meno
0,00	0,00	0,00	0,00	0,00	0,00

Da rendiconto precedente	Somme riscosse	Somme da riportare a nuovo esercizio	Somme accertate	Variazioni	
				In più	In meno
0,00	0,00	0,00	0,00	0,00	0,00
0,00	0,00	0,00	0,00	0,00	0,00

Residui	
Anno	Capitolo
	0500
Totale residui	

Totale competenza e residui	0,00	0,00	0,00	0,00	0,00
-----------------------------	------	------	------	------	------

Previsioni finali	Riscossioni
0,00	0,00

PREVISIONE DI CASSA	
Differenza tra previsioni e riscossioni	
In più	0,00
In meno	0,00

gmc



TRASFERIMENTI CORRENTI ORDINARI DI PRIVATI.

A	B	C	D
1	1	5	4

Competenza	
Anno	Capitolo
2014	0550

Riferimento capitolo di spesa

Previsioni finali	Somme riscosse	Somme da riportare a nuovo esercizio	Somme accertate	Variazioni	
				In più	In meno
0,00	0,00	0,00	0,00	0,00	0,00

Da rendiconto precedente	Somme riscosse	Somme da riportare a nuovo esercizio	Somme accertate	Variazioni	
				In più	In meno
0,00	0,00	0,00	0,00	0,00	0,00
0,00	0,00	0,00	0,00	0,00	0,00

Totale competenza e residui	0,00	0,00	0,00	0,00	0,00
-----------------------------	------	------	------	------	------

PREVISIONE DI CASSA	
Previsioni finali	Riscossioni
0,00	0,00
Differenza tra previsioni e riscossioni	
In più	In meno
0,00	0,00



TOTALE CATEGORIA 1 - TRASFERIMENTI CORRENTI ORDINARI.

COMPETENZE	Previsioni finali	Somme riscosse	Somme da riportare a nuovo esercizio	Somme accertate	Variazioni	
					In più	In meno
	65.500.000,00	49.500.000,00	16.000.000,00	65.500.000,00	0,00	0,00

RESIDUI	Da rendiconto precedente	Somme riscosse	Somme da riportare a nuovo esercizio	Somme accertate	Variazioni	
					In più	In meno
	9.250.000,00	8.750.000,00	500.000,00	9.250.000,00	0,00	0,00

Totale dei residui attivi	Variazioni	
	In più	In meno
16.500.000,00	0,00	0,00

CASSA	Previsioni finali	Riscossioni	Differenza tra previsioni e riscossioni	
			In più	In meno
	74.750.000,00	58.250.000,00	0,00	16.500.000,00

mc




TOTALE TITOLO I - ENTRATE DERIVANTI DA TRASFERIMENTI CORRENTI ORDINARI PER IL FUNZIONAMENTO.

COMPETENZE	Previsioni finali	Somme riscosse	Somme da riportare a nuovo esercizio	Somme accertate	Variazioni	
					In più	In meno
	65.500.000,00	49.500.000,00	16.000.000,00	65.500.000,00	0,00	0,00

RESIDUI	Da rendiconto precedente	Somme riscosse	Somme da riportare a nuovo esercizio	Somme accertate	Variazioni	
					In più	In meno
	9.250.000,00	8.750.000,00	500.000,00	9.250.000,00	0,00	0,00

Totale dei residui attivi		Variazioni	
		In più	In meno
	16.500.000,00	0,00	0,00

CASSA	Previsioni finali	Riscossioni	Differenza tra previsioni e riscossioni	
			In più	In meno
	74.750.000,00	58.250.000,00	0,00	16.500.000,00



TRASFERIMENTI CORRENTI STRAORDINARI DALLO STATO.

A	B	C	D
2	1	1	4

Competenza	
Anno	Capitolo
2014	0800

Riferimento capitolo di spesa

Previsioni finali	Somme riscosse	Somme da riportare a nuovo esercizio	Somme accertate		Variazioni	
			In più	In meno	In più	In meno
352.970,00	906,46	233.989,11	234.895,57	0,00	118.074,43	

Da rendiconto precedente	Somme riscosse	Somme da riportare a nuovo esercizio	Somme accertate		Variazioni	
			In più	In meno	In più	In meno
29.160,00	0,00	29.160,00	29.160,00	0,00	0,00	0,00
180.207,88	96.934,68	83.273,20	180.207,88	0,00	0,00	0,00
659.517,00	599.219,29	60.297,71	659.517,00	0,00	0,00	0,00
357.849,42	343.325,44	14.523,42	357.848,86	0,00	0,00	0,56
143.668,98	49.213,64	94.455,34	143.668,98	0,00	0,00	0,00
1.370.403,28	1.088.693,05	281.709,67	1.370.402,72	0,00	0,00	0,56

Totale residui	515.698,78	0,00	118.074,99
Totale competenza e residui			

Previsioni finali	Riscossioni	Differenza tra previsioni e riscossioni	
		In più	In meno
1.723.373,28	1.089.599,51	0,00	633.773,77

PREVISIONE DI CASSA

mc



TRASFERIMENTI CORRENTI STRAORDINARI DALLA REGIONE.

A	B	C	D
2	1	2	4

Competenza	
Anno	Capitolo
2014	0850

Riferimento capitolo di spesa

Previsioni finali	Somme riscosse	Somme da riportare a nuovo esercizio	Somme accertate	Variazioni	
				In più	In meno
753.600,00	274.044,17	393.603,37	667.647,54	0,00	85.952,46

Da rendiconto precedente	Somme riscosse	Somme da riportare a nuovo esercizio	Somme accertate	Variazioni	
				In più	In meno
30.000,00	0,00	0,00	0,00	0,00	30.000,00
5.484,16	0,00	0,00	0,00	0,00	5.484,16
201.838,94	0,00	199.330,00	199.330,00	0,00	2.508,94
135.375,00	9.870,00	125.505,00	135.375,00	0,00	0,00
602.647,48	91.230,00	511.417,48	602.647,48	0,00	0,00
110.948,11	45.226,00	65.722,11	110.948,11	0,00	0,00
882.104,98	166.154,28	709.082,00	875.236,28	0,00	6.868,70
1.968.398,67	312.480,28	1.611.056,59	1.923.536,87	0,00	44.861,80

Totale competenza e residui	2.004.659,96	0,00	130.814,26
-----------------------------	--------------	------	------------

Previsioni finali	Riscossioni	Differenza tra previsioni e riscossioni
2.721.998,67	586.524,45	In più
		In meno
		2.135.474,22

PREVISIONE DI CASSA

Totale competenza e residui	2.004.659,96
-----------------------------	--------------



TRASFERIMENTI CORRENTI STRAORDINARI DALLE PROVINCE.

A	B	C	D
2	1	3	4

Competenza	
Anno	Capitolo
2014	0900

Riferimento capitolo di spesa

Previsioni finali	Somme riscosse	Somme da riportare a nuovo esercizio	Somme accertate	Variazioni	
				In più	In meno
300.000,00	74.036,59	104.197,00	178.233,59	0,00	121.766,41


Da rendiconto precedente	Somme riscosse	Somme da riportare a nuovo esercizio	Somme accertate	Variazioni	
				In più	In meno
14.472,00	0,00	14.472,00	14.472,00	0,00	0,00
44.770,10	30.390,20	14.373,90	44.764,10	0,00	6,00
102.581,72	56.000,00	39.240,17	95.240,17	0,00	7.341,55
70.328,94	62.000,00	8.328,94	70.328,94	0,00	0,00
232.152,76	148.390,20	76.415,01	224.805,21	0,00	7.347,55

Totale competenza e residui	180.612,01	0,00	129.113,96
-----------------------------	------------	------	------------

Previsioni finali	Riscossioni	Differenza tra previsioni e riscossioni	
		In più	In meno
532.152,76	222.426,79	0,00	309.725,97

PREVISIONE DI CASSA

mc



TRASFERIMENTI CORRENTI STRAORDINARI DAI COMUNI.

A	B	C	D
2	1	3	4

Competenza	
Anno	Capitolo
2014	0950

Riferimento capitolo di spesa

Previsioni finali	Somme riscosse	Somme da riportare a nuovo esercizio	Somme accertate	Variazioni	
				In più	In meno
500.000,00	0,00	386.958,46	386.958,46	0,00	113.041,54

Da rendiconto precedente	Somme riscosse	Somme da riportare a nuovo esercizio	Somme accertate	Variazioni	
				In più	In meno
0,00	0,00	0,00	0,00	0,00	0,00
1.500,00	1.500,00	0,00	1.500,00	0,00	0,00
40.000,00	40.000,00	0,00	40.000,00	0,00	0,00
30.501,81	25.000,00	5.501,81	30.501,81	0,00	0,00
40.000,00	40.000,00	0,00	40.000,00	0,00	0,00
610.758,47	160.758,47	400.000,00	560.758,47	0,00	50.000,00
722.760,28	267.258,47	405.501,81	672.760,28	0,00	50.000,00

Totale competenza e residui	792.460,27	0,00	163.041,54
-----------------------------	------------	------	------------

PREVISIONE DI CASSA	Riscossioni	Differenza tra previsioni e riscossioni
1.222.760,28	267.258,47	In più
		In meno
		955.501,81

A	B	C	D
2	1	3	4

TRASFERIMENTI CORRENTI STRAORDINARI DA CONSORZI, ASSOCIAZIONI, COMUNITA' MONTANE, AZIENDE SANITARIE ED OSPEDALIERE.

Competenza	
Anno	Capitolo
2014	1000

Riferimento capitolo di spesa

Previsioni finali	Somme riscosse	Somme da riportare a nuovo esercizio	Somme accertate	Variazioni	
				In più	In meno
100.000,00	1,81	81.862,77	81.864,58	0,00	18.135,42

Da rendiconto precedente	Somme riscosse	Somme da riportare a nuovo esercizio	Somme accertate	Variazioni	
				In più	In meno
1.000,00	0,00	1.000,00	1.000,00	0,00	0,00
2.000,00	0,00	0,00	0,00	0,00	2.000,00
14.000,00	14.000,00	0,00	14.000,00	0,00	0,00
96.040,00	60.700,00	35.340,00	96.040,00	0,00	0,00
113.040,00	74.700,00	36.340,00	111.040,00	0,00	2.000,00

Residui	
Anno	Capitolo
2010	1000
2011	1000
2012	1000
2013	1000
Totale residui	

Totale competenza e residui	118.202,77	0,00	20.135,42
-----------------------------	------------	------	-----------

PREVISIONE DI CASSA	
Previsioni finali	Riscossioni
213.040,00	74.701,81
Differenza tra previsioni e riscossioni	
In più	In meno
0,00	138.338,19

D.D.G. n. 53 del 10/06/2015





TRASFERIMENTI CORRENTI STRAORDINARI DALL'UNIONE EUROPEA.

A	B	C	D
2	1	4	4

Competenza	
Anno	Capitolo
2014	1050

Riferimento capitolo di spesa

Previsioni finali	Somme riscosse	Somme da riportare a nuovo esercizio	Somme accertate	Variazioni	
				In più	In meno
305.752,00	58.435,00	270.590,00	329.025,00	23.273,00	0,00

Da rendiconto precedente	Somme riscosse	Somme da riportare a nuovo esercizio	Somme accertate	Variazioni	
				In più	In meno
13.991,61	0,00	0,00	0,00	0,00	13.991,61
1.641,34	0,00	0,00	0,00	0,00	1.641,34
223.736,37	76.487,92	147.248,45	223.736,37	0,00	0,00
739.983,86	494.649,70	217.304,72	711.954,42	0,00	28.029,44
270.892,78	188.491,68	15.580,45	204.072,13	0,00	66.820,65
125.442,98	38.127,47	85.572,53	123.700,00	0,00	1.742,98
1.375.688,94	797.756,77	465.706,15	1.263.462,92	0,00	112.226,02

Totale competenza e residui	736.296,15	23.273,00	112.226,02
-----------------------------	------------	-----------	------------

PREVISIONE DI CASSA	
Previsioni finali	Riscossioni
1.681.440,94	856.191,77
Differenza tra previsioni e riscossioni	In meno
In più	0,00
	825.249,17



MCC

TRASFERIMENTI CORRENTI STRAORDINARI DA ENTI DEL SETTORE PUBBLICO ALLARGATO.

A	B	C	D
2	1	1	4

Competenza	
Anno	Capitolo
2014	1100

Riferimento capitolo di spesa

Previsioni finali	Somme riscosse	Somme da riportare a nuovo esercizio	Somme accertate	Variazioni	
				In più	In meno
400.000,00	53.375,58	327.157,50	380.533,08	0,00	19.466,92

Da rendiconto precedente	Somme riscosse	Somme da riportare a nuovo esercizio	Somme accertate	Variazioni	
				In più	In meno
0,00	0,00	0,00	0,00	0,00	0,00
50.280,21	0,00	50.280,21	50.280,21	0,00	0,00
38.400,00	0,00	38.400,00	38.400,00	0,00	0,00
53.601,48	0,00	53.601,48	53.601,48	0,00	0,00
8.920,00	8.920,00	0,00	8.920,00	0,00	0,00
21.010,47	9.881,60	11.126,87	21.008,47	0,00	2,00
40.850,00	35.648,02	5.201,98	40.850,00	0,00	0,00
86.140,00	1.675,37	84.464,63	86.140,00	0,00	0,00
333.670,41	174.295,89	138.220,49	312.516,38	0,00	21.154,03
632.872,57	230.420,88	381.295,66	611.716,54	0,00	21.156,03

Residui	
Anno	Capitolo
2004	1100
2005	1100
2006	1100
2008	1100
2009	1100
2010	1100
2011	1100
2012	1100
2013	1100
Totale residui	

MVC



Totale competenza e residui		708.453,16	0,00	40.622,95
PREVISIONE DI CASSA	Previsioni finali	1.032.872,57	Differenza tra previsioni e riscossioni	
	Riscossioni	283.796,46	In più	In meno
			0,00	749.076,11



TRASFERIMENTI CORRENTI STRAORDINARI DA PRIVATI.

A	B	C	D
2	1	5	4

Competenza	
Anno	Capitolo
2014	1150

Riferimento capitolo di spesa

Previsioni finali	Somme riscosse	Somme da riportare a nuovo esercizio	Somme accertate	Variazioni	
				In più	In meno
300.000,00	296.135,22	95.366,00	391.501,22	91.501,22	0,00


Da rendiconto precedente	Somme riscosse	Somme da riportare a nuovo esercizio	Somme accertate	Variazioni	
				In più	In meno
42.500,00	0,00	0,00	0,00	0,00	42.500,00
37.500,00	0,00	0,00	0,00	0,00	37.500,00
111.000,00	111.000,00	0,00	111.000,00	0,00	0,00
111.000,00	111.000,00	0,00	111.000,00	0,00	0,00
0,00	0,00	0,00	0,00	0,00	0,00
0,00	0,00	0,00	0,00	0,00	0,00
74.033,23	5.444,58	64.121,81	69.566,39	0,00	4.466,84
109.859,00	20.000,00	65.727,62	85.727,62	0,00	24.131,38
24.981,58	20.394,36	557,98	20.952,34	0,00	4.029,24
510.873,81	267.838,94	130.407,41	398.246,35	0,00	112.627,46

Residui	
Anno	Capitolo
2005	1150
2006	1150
2007	1150
2008	1150
2009	1150
2010	1150
2011	1150
2012	1150
2013	1150
Totale residui	

pvc



Totale competenza e residui		225.773,41	91.501,22	112.627,46
PREVISIONE DI CASSA				
Previsioni finali	Riscossioni		Differenza tra previsioni e riscossioni	
810.873,81	563.974,16		In più	In meno
			0,00	246.899,65



TOTALE CATEGORIA 1 - TRASFERIMENTI CORRENTI STRAORDINARI.

COMPETENZE	Previsioni finali	Somme riscosse	Somme da riportare a nuovo esercizio	Somme accertate	Variazioni	
					In più	In meno
	3.012.322,00	756.934,83	1.893.724,21	2.650.659,04	114.774,22	476.437,18
RESIDUI	Da rendiconto precedente	Somme riscosse	Somme da riportare a nuovo esercizio	Somme accertate	Variazioni	Variazioni
	6.926.190,31	3.187.538,59	3.388.432,30	6.575.970,89	In più 0,00	In meno 350.219,42
	Totale dei residui attivi		5.282.156,51		Variazioni	Variazioni
					In più 114.774,22	In meno 826.656,60
CASSA	Previsioni finali	Riscossioni			Differenza tra previsioni e riscossioni	
	9.938.512,31	3.944.473,42			In più 0,00	In meno 5.994.038,89



80 gwr

TOTALE TITOLO II - TRASFERIMENTI CORRENTI STRAORDINARI.

COMPETENZE	Previsioni finali	Somme riscosse	Somme da riportare a nuovo esercizio	Somme accertate	Variazioni	
					In più	In meno
	3.012.322,00	756.934,83	1.893.724,21	2.650.659,04	114.774,22	476.437,18
RESIDUI						
	Da rendiconto precedente	Somme riscosse	Somme da riportare a nuovo esercizio	Somme accertate	Variazioni	
	6.926.190,31	3.187.538,59	3.388.432,30	6.575.970,89	In più	In meno
					0,00	350.219,42
			Totale dei residui attivi		Variazioni	
			5.282.156,51		In più	In meno
					114.774,22	826.656,60
CASSA						
	Previsioni finali	Riscossioni		Differenza tra previsioni e riscossioni		
	9.938.512,31	3.944.473,42		In più	In meno	
				0,00	5.994.038,89	

gwc



REDDITI DEL PATRIMONIO IMMOBILIARE.

A	B	C	D
3	1	1	9

Competenza	
Anno	Capitolo
2014	1500

Riferimento capitolo di spesa

Previsioni finali	Somme riscosse	Somme da riportare a nuovo esercizio	Somme accertate	Variazioni	
				In più	In meno
40.000,00	23.056,25	0,00	23.056,25	0,00	16.943,75

Da rendiconto precedente	Somme riscosse	Somme da riportare a nuovo esercizio	Somme accertate	Variazioni	
				In più	In meno
2.884,68	0,00	0,00	0,00	0,00	2.884,68
9.658,30	0,00	0,00	0,00	0,00	9.658,30
12.542,98	0,00	0,00	0,00	0,00	12.542,98

Totale competenza e residui		0,00		0,00	29.486,73
------------------------------------	--	------	--	------	-----------

Previsioni finali	Riscossioni	Differenza tra previsioni e riscossioni	
		In più	In meno
52.542,98	23.056,25	0,00	29.486,73

PREVISIONE DI CASSA

MU



REDDITI DEL PATRIMONIO MOBILIARE.

A	B	C	D
3	1	2	9

Competenza	
Anno	Capitolo
2014	1550

Riferimento capitolo di spesa

Previsioni finali	Somme riscosse	Somme da riportare a nuovo esercizio	Somme accertate	Variazioni	
				In più	In meno
0,00	0,00	0,00	0,00	0,00	0,00

Da rendiconto precedente	Somme riscosse	Somme da riportare a nuovo esercizio	Somme accertate	Variazioni	
				In più	In meno
0,00	0,00	0,00	0,00	0,00	0,00
0,00	0,00	0,00	0,00	0,00	0,00

Totale competenza e residui	0,00	0,00	0,00	0,00	0,00
-----------------------------	------	------	------	------	------

Previsioni finali	Riscossioni	Differenza tra previsioni e riscossioni	
		In più	In meno
0,00	0,00	0,00	0,00



mw

A	B	C	D
3	1	3	9

INTERESSI ATTIVI.

Competenza	
Anno	Capitolo
2014	1600

Riferimento capitolo di spesa

Previsioni finali	Somme riscosse	Somme da riportare a nuovo esercizio	Somme accertate	Variazioni	
				In più	In meno
5.000,00	1.792,66	0,00	1.792,66	0,00	3.207,34


Da rendiconto precedente	Somme riscosse	Somme da riportare a nuovo esercizio	Somme accertate	Variazioni	
				In più	In meno
0,00	0,00	0,00	0,00	0,00	0,00
0,00	0,00	0,00	0,00	0,00	0,00

Totale residui					
Totale competenza e residui		0,00		0,00	3.207,34

Previsioni finali	Riscossioni	Differenza tra previsioni e riscossioni	
		In più	In meno
5.000,00	1.792,66	0,00	3.207,34

PREVISIONE DI CASSA

gmc



PROVENTI DIVERSI.

A	B	C	D
3	1	4	9

Competenza	
Anno	Capitolo
2014	1650

Riferimento capitolo di spesa

Previsioni finali	Somme riscosse	Somme da riportare a nuovo esercizio	Somme accertate	Variazioni	
				In più	In meno
0,00	0,00	0,00	0,00	0,00	0,00


Da rendiconto precedente	Somme riscosse	Somme da riportare a nuovo esercizio	Somme accertate	Variazioni	
				In più	In meno
0,00	0,00	0,00	0,00	0,00	0,00
0,00	0,00	0,00	0,00	0,00	0,00

Totale competenza e residui	0,00
-----------------------------	------

Totale competenza e residui	0,00
-----------------------------	------

Previsioni finali	Riscossioni	Differenza tra previsioni e riscossioni	
		In più	In meno
0,00	0,00	0,00	0,00

PREVISIONE DI CASSA



TOTALE CATEGORIA 1 - RENDITE PATRIMONIALI.

COMPETENZE	Previsioni finali	Somme riscosse	Somme da riportare a nuovo esercizio	Somme accertate	Variazioni	
					In più	In meno
	45.000,00	24.848,91	0,00	24.848,91	0,00	20.151,09
RESIDUI	Da rendiconto precedente	Somme riscosse	Somme da riportare a nuovo esercizio	Somme accertate	In più	In meno
	12.542,98	0,00	0,00	0,00	0,00	12.542,98
	Totale dei residui attivi		0,00		In più	In meno
					0,00	32.694,07
CASSA	Previsioni finali	Riscossioni			Differenza tra previsioni e riscossioni	
	57.542,98	24.848,91			In più	In meno
					0,00	32.694,07

mw



PROVENTI PER PRESTAZIONI, SERVIZI ED ATTIVITA' RESI AD ENTI DEL SETTORE PUBBLICO.

A	B	C	D
3	2	1	7

Competenza	
Anno	Capitolo
2014	1800

Riferimento capitolo di spesa

	Previsioni finali	Somme riscosse	Somme da riportare a nuovo esercizio	Somme accertate	Variazioni	
					In più	In meno
	600.000,00	727.681,88	609.923,93	1.337.605,81	737.605,81	0,00

Anno	Residui	Da rendiconto precedente	Somme riscosse	Somme da riportare a nuovo esercizio	Somme accertate	Variazioni	
						Capitolo	In più
2009	1800	13.200,00	0,00	13.200,00	13.200,00	0,00	0,00
2010	1800	206.065,38	60.900,00	145.165,38	206.065,38	0,00	0,00
2011	1800	130.098,56	17.401,77	59.397,79	76.799,56	0,00	53.299,00
2012	1800	210.129,09	43.077,00	108.797,90	151.874,90	0,00	58.254,19
2013	1800	330.672,46	211.335,31	23.759,15	235.094,46	0,00	95.578,00
	Totale residui	890.165,49	332.714,08	350.320,22	683.034,30	0,00	207.131,19
	Totale competenza e residui			960.244,15		737.605,81	207.131,19

Differenza tra previsioni e riscossioni	
In più	0,00
In meno	429.769,53

PREVISIONE DI CASSA	
Previsioni finali	Riscossioni
1.490.165,49	1.060.395,96



A	B	C	D
3	2	2	7

PROVENTI PER PRESTAZIONI, SERVIZI ED ATTIVITA' RESI A PRIVATI.

Competenza	
Anno	Capitolo
2014	1850

Riferimento capitolo di spesa

Previsioni finali	Somme riscosse	Somme da riportare a nuovo esercizio	Somme accertate	Variazioni	
				In più	In meno
2.200.000,00	1.389.972,49	947.934,69	2.337.907,18	137.907,18	0,00

Da rendiconto precedente	Somme riscosse	Somme da riportare a nuovo esercizio	Somme accertate	Variazioni	
				In più	In meno
1.077,00	1.077,00	0,00	1.077,00	0,00	0,00
33.766,62	94,86	33.671,76	33.766,62	0,00	0,00
125.532,53	4.198,70	121.333,83	125.532,53	0,00	0,00
144.631,87	16.670,70	127.961,17	144.631,87	0,00	0,00
1.146.009,24	975.126,52	170.882,72	1.146.009,24	0,00	0,00
1.451.017,26	997.167,78	453.849,48	1.451.017,26	0,00	0,00

137.907,18	0,00
------------	------

1.401.784,17

Totale competenza e residui

Differenza tra previsioni e riscossioni	
In più	In meno
0,00	1.263.876,99

PREVISIONE DI CASSA	
Previsioni finali	Riscossioni
3.651.017,26	2.387.140,27

MVC



PROVENTI PER ATTIVITA' LIBERO PROFESSIONALE DEL PERSONALE DIPENDENTE.

A	B	C	D
3	2	3	7

Competenza	
Anno	Capitolo
2014	1900


Riferimento capitolo di spesa

Previsioni finali	Somme riscosse	Somme da riportare a nuovo esercizio	Somme accertate	Variazioni	
				In più	In meno
20.000,00	0,00	6.500,00	6.500,00	0,00	13.500,00

Da rendiconto precedente	Somme riscosse	Somme da riportare a nuovo esercizio	Somme accertate	Variazioni	
				In più	In meno
21.000,00	21.000,00	0,00	21.000,00	0,00	0,00
0,00	0,00	0,00	0,00	0,00	0,00
6.500,00	6.500,00	0,00	6.500,00	0,00	0,00
27.500,00	27.500,00	0,00	27.500,00	0,00	0,00

Totale residui					
Totale competenza e residui	6.500,00			0,00	13.500,00

PREVISIONE DI CASSA					
Previsioni finali	Riscossioni				
47.500,00	27.500,00				
Differenza tra previsioni e riscossioni					
In più		0,00			20.000,00
In meno					




FVC

TOTALE CATEGORIA 2 - PRESTAZIONI DI SERVIZI.

COMPETENZE	Previsioni finali	Somme riscosse	Somme da riportare a nuovo esercizio	Somme accertate	Variazioni	
					In più	In meno
	2.820.000,00	2.117.654,37	1.564.358,62	3.682.012,99	875.512,99	13.500,00
RESIDUI	Da rendiconto precedente	Somme riscosse	Somme da riportare a nuovo esercizio	Somme accertate	Variazioni	
	2.368.682,75	1.357.381,86	804.169,70	2.161.551,56	In più	In meno
					0,00	207.131,19
			Totale dei residui attivi		Variazioni	
			2.368.528,32		In più	In meno
					875.512,99	220.631,19
CASSA	Previsioni finali	Riscossioni			Differenza tra previsioni e riscossioni	
	5.188.682,75	3.475.036,23			In più	In meno
					0,00	1.713.646,52

me



RIMBORSI E RECUPERI DA ENTI DEL SETTORE PUBBLICO.

A	B	C	D
3	3	1	9

Competenza	
Anno	Capitolo
2014	2200

Riferimento capitolo di spesa

Previsioni finali	Somme riscosse	Somme da riportare a nuovo esercizio	Somme accertate	Variazioni	
				In più	In meno
300.000,00	78.247,21	55.834,52	134.081,73	0,00	165.918,27

Da rendiconto precedente	Somme riscosse	Somme da riportare a nuovo esercizio	Somme accertate	Variazioni	
				In più	In meno
25.982,19	25.978,69	0,00	25.978,69	0,00	3,50
26.084,34	2.774,62	23.309,72	26.084,34	0,00	0,00
2.522,30	2.522,30	0,00	2.522,30	0,00	0,00
21.156,74	0,00	15.963,54	15.963,54	0,00	5.193,20
2.250,00	0,00	2.250,00	2.250,00	0,00	0,00
80.563,83	80.356,04	207,79	80.563,83	0,00	0,00
178.947,67	170.595,84	8.346,57	178.942,41	0,00	5,26
337.507,07	282.227,49	50.077,62	332.305,11	0,00	5.201,96


105.912,14	0,00	171.120,23
------------	------	------------

Totale competenza e residui	171.120,23
-----------------------------	------------

PREVISIONE DI CASSA	
Previsioni finali	Riscossioni
637.507,07	360.474,70
Differenza tra previsioni e riscossioni	
In più	In meno
0,00	277.032,37

Totale competenza e residui	171.120,23
-----------------------------	------------

g1mc



RIMBORSI E RECUPERI DA PRIVATI.

A	B	C	D
3	3	2	9

Competenza	
Anno	Capitolo
2014	2250

Riferimento capitolo di spesa


	Previsioni finali	Somme riscosse	Somme da riportare a nuovo esercizio	Somme accertate	Variazioni	
					In più	In meno
	300.000,00	235.678,01	12.158,89	247.836,90	0,00	52.163,10

Residui	Anno	Da rendiconto precedente	Somme riscosse	Somme da riportare a nuovo esercizio	Somme accertate	Variazioni	
						In più	In meno
	2006	0,00	0,00	0,00	0,00	0,00	
	2007	0,00	0,00	0,00	0,00	0,00	
	2008	42.969,67	0,00	42.969,67	42.969,67	0,00	
	2009	0,00	0,00	0,00	0,00	0,00	
	2010	4.590,78	0,00	570,00	570,00	4.020,78	
	2011	0,00	0,00	0,00	0,00	0,00	
	2012	0,00	0,00	0,00	0,00	0,00	
	2013	385,45	373,85	11,50	385,35	0,10	
	Totale residui	47.945,90	373,85	43.551,17	43.925,02	4.020,88	

Totale competenza e residui	55.710,06	0,00	56.183,98
------------------------------------	-----------	------	-----------

PREVISIONE DI CASSA	Previsioni finali	Riscossioni	Differenza tra previsioni e riscossioni
	347.945,90	236.051,86	In più
			In meno
			111.894,04

mc



TOTALE CATEGORIA 3 - RIMBORSI E RECUPERI.

COMPETENZE		Somme da riportare a nuovo esercizio	Somme accertate	Variazioni	
Previsioni finali	Somme riscosse			In più	In meno
600.000,00	313.925,22	67.993,41	381.918,63	0,00	218.081,37
RESIDUI					
Da rendiconto precedente	Somme riscosse	Somme da riportare a nuovo esercizio	Somme accertate	Variazioni	
385.452,97	282.601,34	93.628,79	376.230,13	In più	In meno
				0,00	9.222,84
		Totale dei residui attivi			
		161.622,20		Variazioni	
				In più	In meno
				0,00	227.304,21
CASSA					
Previsioni finali	Riscossioni			Differenza tra previsioni e riscossioni	
985.452,97	596.526,56			In più	In meno
				0,00	388.926,41



fwc

ENTRATE COMPENSATIVE DELLA SPESA.

A	B	C	D
3	4	1	18

Competenza	
Anno	Capitolo
2014	2400

Riferimento capitolo di spesa

Previsioni finali	Somme riscosse	Somme da riportare a nuovo esercizio	Somme accertate	Variazioni	
				In più	In meno
0,00	0,00	0,00	0,00	0,00	0,00

Da rendiconto precedente	Somme riscosse	Somme da riportare a nuovo esercizio	Somme accertate	Variazioni	
				In più	In meno
0,00	0,00	0,00	0,00	0,00	0,00
0,00	0,00	0,00	0,00	0,00	0,00

Residui	
Anno	Capitolo
	2400
Totale residui	

Totale competenza e residui	0,00	0,00	0,00	0,00	0,00
-----------------------------	------	------	------	------	------

Previsioni finali	Riscossioni	Differenza tra previsioni e riscossioni	
		In più	In meno
0,00	0,00	0,00	0,00

PREVISIONE DI CASSA	
Previsioni finali	Riscossioni
0,00	0,00

MVC



TOTALE CATEGORIA 4 - PARTITE CHE SI COMPENSANO NELLA SPESA.

COMPETENZE	Previsioni finali	Somme riscosse	Somme da riportare a nuovo esercizio	Somme accertate	Variazioni	
					In più	In meno
	0,00	0,00	0,00	0,00	0,00	0,00
RESIDUI						
Da rendiconto precedente	0,00	0,00	0,00	0,00	0,00	0,00
			Totale dei residui attivi			
			0,00			0,00
CASSA						
	Previsioni finali	Riscossioni				
	0,00	0,00				
				Differenza tra previsioni e riscossioni		
				In più	0,00	In meno
						0,00

TOTALE TITOLO III - ENTRATE DERIVANTI DA RENDITE PATRIMONIALI E DA PRESTAZIONI DI SERVIZI.

COMPETENZE	Previsioni finali	Somme riscosse	Somme da riportare a nuovo esercizio	Somme accertate	Variazioni	
					In più	In meno
	3.465.000,00	2.456.428,50	1.632.352,03	4.088.780,53	875.512,99	251.732,46

RESIDUI	Da rendiconto precedente	Somme riscosse	Somme da riportare a nuovo esercizio	Somme accertate	Variazioni	
					In più	In meno
	2.766.678,70	1.639.983,20	897.798,49	2.537.781,69	0,00	228.897,01

Totale dei residui attivi		Variazioni	
		In più	In meno
	2.530.150,52	875.512,99	480.629,47


CASSA	Previsioni finali	Riscossioni	Differenza tra previsioni e riscossioni	
			In più	In meno
	6.231.678,70	4.096.411,70	0,00	2.135.267,00

D.D.G. n. 53 del 10.6.2015 pag. 9



me

fwc



ALIENAZIONE DI BENI IMMOBILI.

A	B	C	D
4	1	1	10

Competenza	
Anno	Capitolo
2014	4000


Riferimento capitolo di spesa

Previsioni finali	Somme riscosse	Somme da riportare a nuovo esercizio	Somme accertate	Variazioni	
				In più	In meno
0,00	0,00	0,00	0,00	0,00	0,00

Da rendiconto precedente	Somme riscosse	Somme da riportare a nuovo esercizio	Somme accertate	Variazioni	
				In più	In meno
0,00	0,00	0,00	0,00	0,00	0,00
0,00	0,00	0,00	0,00	0,00	0,00

Totale competenza e residui	0,00	0,00	0,00	0,00	0,00
------------------------------------	------	------	------	------	------

PREVISIONE DI CASSA	Riscossioni	Differenza tra previsioni e riscossioni
0,00	0,00	In più
		In meno
		0,00
		0,00



ALIENAZIONE DI BENI MOBILI ED ATTREZZATURE TECNICO SCIENTIFICHE.

A	B	C	D
4	1	2	10

Competenza	
Anno	Capitolo
2014	4050

Riferimento capitolo di spesa

Previsioni finali	Somme riscosse	Somme da riportare a nuovo esercizio	Somme accertate	Variazioni	
				In più	In meno
0,00	3.933,90	0,00	3.933,90	3.933,90	0,00


Da rendiconto precedente	Somme riscosse	Somme da riportare a nuovo esercizio	Somme accertate	Variazioni	
				In più	In meno
0,00	0,00	0,00	0,00	0,00	0,00
0,00	0,00	0,00	0,00	0,00	0,00

Residui	
Anno	Capitolo
	4050
Totale residui	

Totale competenza e residui	0,00	3.933,90	0,00
-----------------------------	------	----------	------

Previsioni finali	Riscossioni	Differenza tra previsioni e riscossioni	
		In più	In meno
0,00	3.933,90	3.933,90	0,00

PREVISIONE DI CASSA	
Previsioni finali	Riscossioni
0,00	3.933,90



ALIENAZIONE DI ALTRI BENI, MATERIALI VETUSTI, INUTILIZZABILI, ECC..

A	B	C	D
4	1	3	10

Competenza	
Anno	Capitolo
2014	4100

Riferimento capitolo di spesa

Previsioni finali	Somme riscosse	Somme da riportare a nuovo esercizio	Somme accertate	Variazioni	
				In più	In meno
0,00	0,00	0,00	0,00	0,00	0,00

Da rendiconto precedente	Somme riscosse	Somme da riportare a nuovo esercizio	Somme accertate	Variazioni	
				In più	In meno
0,00	0,00	0,00	0,00	0,00	0,00
0,00	0,00	0,00	0,00	0,00	0,00

Totale competenza e residui	0,00	0,00	0,00	0,00	0,00
-----------------------------	------	------	------	------	------

PREVISIONE DI CASSA	
Previsioni finali	Riscossioni
0,00	0,00
Differenza tra previsioni e riscossioni	
In più	In meno
0,00	0,00



gwc

TOTALE CATEGORIA 1 - ALIENAZIONE DI BENI.


COMPETENZE	Previsioni finali	Somme riscosse	Somme da riportare a nuovo esercizio	Somme accertate	Variazioni	
					In più	In meno
	0,00	3.933,90	0,00	3.933,90	3.933,90	0,00

RESIDUI	Da rendiconto precedente	Somme riscosse	Somme da riportare a nuovo esercizio	Somme accertate	Variazioni	
					In più	In meno
	0,00	0,00	0,00	0,00	0,00	0,00

CASSA	Previsioni finali	Riscossioni	Totale dei residui attivi	Variazioni	
				In più	In meno
	0,00	3.933,90	0,00	3.933,90	0,00

Differenza tra previsioni e riscossioni	Variazioni	
	In più	In meno
	3.933,90	0,00

fwc



TRASFERIMENTI IN CONTO CAPITALE DALLO STATO.

A	B	C	D
4	2	1	4

Competenza	
Anno	Capitolo
2014	4200

Riferimento capitolo di spesa

Previsioni finali	Somme riscosse	Somme da riportare a nuovo esercizio	Somme accertate	Variazioni	
				In più	In meno
0,00	0,00	0,00	0,00	0,00	0,00


Da rendiconto precedente	Somme riscosse	Somme da riportare a nuovo esercizio	Somme accertate	Variazioni	
				In più	In meno
0,00	0,00	0,00	0,00	0,00	0,00
0,00	0,00	0,00	0,00	0,00	0,00

Totale competenza e residui	0,00
-----------------------------	------

Totale competenza e residui	0,00
-----------------------------	------

Previsioni finali	Riscossioni	Differenza tra previsioni e riscossioni	
		In più	In meno
0,00	0,00	0,00	0,00

PREVISIONE DI CASSA



MVC

TRASFERIMENTI IN CONTO CAPITALE DALLA REGIONE (art. 13, comma 2°, della legge regionale 20 novembre 2002, n. 28).

A	B	C	D
4	2	2	4

Competenza	
Anno	Capitolo
2014	4210

Riferimento capitolo di spesa

Previsioni finali	Somme riscosse	Somme da riportare a nuovo esercizio	Somme accertate	Variazioni	
				In più	In meno
0,00	0,00	0,00	0,00	0,00	0,00


Da rendiconto precedente	Somme riscosse	Somme da riportare a nuovo esercizio	Somme accertate	Variazioni	
				In più	In meno
0,00	0,00	0,00	0,00	0,00	0,00
0,00	0,00	0,00	0,00	0,00	0,00

Residui	
Anno	Capitolo
	4210
Totale residui	

Totale competenza e residui	0,00	0,00	0,00	0,00	0,00
-----------------------------	------	------	------	------	------

PREVISIONE DI CASSA	
Previsioni finali	Riscossioni
0,00	0,00
Differenza tra previsioni e riscossioni	
In più	In meno
0,00	0,00

mc



TRASFERIMENTI IN CONTO CAPITALE DALLA REGIONE (Direzione Sanità).

A	B	C	D
4	2	2	4

Competenza	
Anno	Capitolo
2014	4250

Riferimento capitolo di spesa

Previsioni finali	Somme riscosse	Somme da riportare a nuovo esercizio	Somme accertate	Variazioni	
				In più	In meno
0,00	0,00	0,00	0,00	0,00	0,00

Da rendiconto precedente	Somme riscosse	Somme da riportare a nuovo esercizio	Somme accertate	Variazioni	
				In più	In meno
0,00	0,00	0,00	0,00	0,00	0,00
0,00	0,00	0,00	0,00	0,00	0,00

Totale competenza e residui	0,00	0,00	0,00	0,00	0,00
-----------------------------	------	------	------	------	------

PREVISIONE DI CASSA	
Previsioni finali	Riscossioni
0,00	0,00
Differenza tra previsioni e riscossioni	
In più	In meno
0,00	0,00



mw

TRASFERIMENTI IN CONTO CAPITALE DALLA REGIONE (altri).

A	B	C	D
4	2	2	4

Competenza	
Anno	Capitolo
2014	4260

Riferimento capitolo di spesa

Previsioni finali	Somme riscosse	Somme da riportare a nuovo esercizio	Somme accertate	Variazioni	
				In più	In meno
0,00	0,00	0,00	0,00	0,00	0,00

Da rendiconto precedente	Somme riscosse	Somme da riportare a nuovo esercizio	Somme accertate	Variazioni	
				In più	In meno
86.500,00	0,00	86.500,00	86.500,00	0,00	0,00
32.144,92	0,00	32.144,92	32.144,92	0,00	0,00
118.644,92	0,00	118.644,92	118.644,92	0,00	0,00

Residui	
Anno	Capitolo
2009	4260
2011	4260
Totale residui	

Totale competenza e residui	118.644,92	0,00	0,00
-----------------------------	------------	------	------

PREVISIONE DI CASSA	
Previsioni finali	Riscossioni
118.644,92	0,00
Differenza tra previsioni e riscossioni	
In più	In meno
0,00	118.644,92

gmc



TRASFERIMENTI IN CONTO CAPITALE DALLA REGIONE PER IL PIANO REGIONALE PER IL RISANAMENTO E A TUTELA DELLA QUALITA' DELL'ARIA.

A	B	C	D
4	2	2	4

Competenza	
Anno	Capitolo
2014	4270

Riferimento capitolo di spesa

Previsioni finali	Somme riscosse	Somme da riportare a nuovo esercizio	Somme accertate	Variazioni	
				In più	In meno
0,00	0,00	0,00	0,00	0,00	0,00

Da rendiconto precedente	Somme riscosse	Somme da riportare a nuovo esercizio	Somme accertate	Variazioni	
				In più	In meno
281.550,11	281.550,11	0,00	281.550,11	0,00	0,00
281.550,11	281.550,11	0,00	281.550,11	0,00	0,00

Totale competenza e residui		0,00		0,00	0,00
------------------------------------	--	------	--	------	------

PREVISIONE DI CASSA					
Previsioni finali	Riscossioni	Differenza tra previsioni e riscossioni			
		In più	In meno		
281.550,11	281.550,11	0,00			0,00



MW

TRASFERIMENTI IN CONTO CAPITALE DALLE PROVINCE.

A	B	C	D
4	2	3	4

Competenza	
Anno	Capitolo
2014	4300

Riferimento capitolo di spesa

Previsioni finali	Somme riscosse	Somme da riportare a nuovo esercizio	Somme accertate	Variazioni	
				In più	In meno
0,00	0,00	0,00	0,00	0,00	0,00

Da rendiconto precedente	Somme riscosse	Somme da riportare a nuovo esercizio	Somme accertate	Variazioni	
				In più	In meno
0,00	0,00	0,00	0,00	0,00	0,00
0,00	0,00	0,00	0,00	0,00	0,00

Totale competenza e residui	0,00
-----------------------------	------

Residui	
Anno	Capitolo
	4300
Totale residui	

Totale competenza e residui	0,00
-----------------------------	------

PREVISIONE DI CASSA	
Previsioni finali	Riscossioni
0,00	0,00
Differenza tra previsioni e riscossioni	
In più	In meno
0,00	0,00

Previsioni finali	Riscossioni
0,00	0,00

MVC



TRASFERIMENTI IN CONTO CAPITALE DAI COMUNI.

A	B	C	D
4	2	3	4

Competenza	
Anno	Capitolo
2014	4350

Riferimento capitolo di spesa


Previsioni finali	Somme riscosse	Somme da riportare a nuovo esercizio	Somme accertate	Variazioni	
				In più	In meno
0,00	0,00	0,00	0,00	0,00	0,00

Da rendiconto precedente	Somme riscosse	Somme da riportare a nuovo esercizio	Somme accertate	Variazioni	
				In più	In meno
0,00	0,00	0,00	0,00	0,00	0,00
0,00	0,00	0,00	0,00	0,00	0,00

Residui	Capitolo
Anno	4350
Totale residui	

Totale competenza e residui	0,00	0,00	0,00	0,00	0,00
-----------------------------	------	------	------	------	------

PREVISIONE DI CASSA					
Previsioni finali	Riscossioni			Differenza tra previsioni e riscossioni	
0,00	0,00			In più	0,00
				In meno	0,00



guc

TRASFERIMENTI IN CONTO CAPITALE DAI CONSORZI, ASSOCIAZIONI, COMUNITA' MONTANE, AZIENDE SANITARIE ED OSPEDALIERE.

A	B	C	D
4	2	3	4

Competenza	
Anno	Capitolo
2014	4400

Riferimento capitolo di spesa

Previsioni finali	Somme riscosse	Somme da riportare a nuovo esercizio	Somme accertate	Variazioni	
				In più	In meno
0,00	0,00	0,00	0,00	0,00	0,00

Da rendiconto precedente	Somme riscosse	Somme da riportare a nuovo esercizio	Somme accertate	Variazioni	
				In più	In meno
0,00	0,00	0,00	0,00	0,00	0,00
0,00	0,00	0,00	0,00	0,00	0,00


Residui	
Anno	Capitolo
	4400
Totale residui	

Totale competenza e residui	0,00	0,00	0,00	0,00	0,00
-----------------------------	------	------	------	------	------

Previsioni finali	Riscossioni	Differenza tra previsioni e riscossioni	
		In più	In meno
0,00	0,00	0,00	0,00

PREVISIONE DI CASSA	
Previsioni finali	Riscossioni
0,00	0,00

mc



TRASFERIMENTI IN CONTO CAPITALE DALL'UNIONE EUROPEA.

A	B	C	D
4	2	4	4

Competenza	
Anno	Capitolo
2014	4450

Riferimento capitolo di spesa

Previsioni finali	Somme riscosse	Somme da riportare a nuovo esercizio	Somme accertate	Variazioni	
				In più	In meno
0,00	0,00	0,00	0,00	0,00	0,00

Da rendiconto precedente	Somme riscosse	Somme da riportare a nuovo esercizio	Somme accertate	Variazioni	
				In più	In meno
0,00	0,00	0,00	0,00	0,00	0,00
0,00	0,00	0,00	0,00	0,00	0,00

Totale competenza e residui	0,00	0,00	0,00	0,00	0,00
-----------------------------	------	------	------	------	------

Previsioni finali	Riscossioni	Differenza tra previsioni e riscossioni	
		In più	In meno
0,00	0,00	0,00	0,00

PREVISIONE DI CASSA



TRASFERIMENTI IN CONTO CAPITALE DA ENTI DEL SETTORE PUBBLICO ALLARGATO.

A	B	C	D
4	2	1	4

Competenza	
Anno	Capitolo
2014	4500

Riferimento capitolo di spesa

Previsioni finali	Somme riscosse	Somme da riportare a nuovo esercizio	Somme accertate	Variazioni	
				In più	In meno
0,00	0,00	0,00	0,00	0,00	0,00

Da rendiconto precedente	Somme riscosse	Somme da riportare a nuovo esercizio	Somme accertate	Variazioni	
				In più	In meno
0,00	0,00	0,00	0,00	0,00	0,00
0,00	0,00	0,00	0,00	0,00	0,00

Totale residui					
Totale competenza e residui		0,00		0,00	0,00

PREVISIONE DI CASSA	
Previsioni finali	Riscossioni
0,00	0,00
Differenza tra previsioni e riscossioni	
In più	In meno
0,00	0,00

MVC



TRASFERIMENTI IN CONTO CAPITALE DA PRIVATI.

A	B	C	D
4	2	5	4

Competenza	
Anno	Capitolo
2014	4550

Riferimento capitolo di spesa

Previsioni finali	Somme riscosse	Somme da riportare a nuovo esercizio	Somme accertate	Variazioni	
				In più	In meno
0,00	0,00	0,00	0,00	0,00	0,00

Da rendiconto precedente	Somme riscosse	Somme da riportare a nuovo esercizio	Somme accertate	Variazioni	
				In più	In meno
0,00	0,00	0,00	0,00	0,00	0,00
0,00	0,00	0,00	0,00	0,00	0,00

Residui	
Anno	Capitolo
	4550
Totale residui	

Totale competenza e residui	0,00	0,00	0,00	0,00	0,00
-----------------------------	------	------	------	------	------

PREVISIONE DI CASSA	
Previsioni finali	Riscossioni
0,00	0,00
Differenza tra previsioni e riscossioni	
In più	In meno
0,00	0,00



MVC

TOTALE CATEGORIA 2 - EREDITA', DONAZIONI ED ALTRI TRASFERIMENTI IN CONTO CAPITALE.

COMPETENZE	Previsioni finali	Somme riscosse	Somme da riportare a nuovo esercizio	Somme accertate	Variazioni	
					In più	In meno
	0,00	0,00	0,00	0,00	0,00	0,00
RESIDUI						
Da rendiconto precedente	400.195,03	281.550,11	118.644,92	400.195,03	0,00	0,00
			Totale dei residui attivi			
			118.644,92			0,00
CASSA						
		Riscossioni				
	400.195,03	281.550,11				
				Differenza tra previsioni e riscossioni		
				In più	0,00	118.644,92
				In meno		

mc



RIMBORSI DALLO STATO.

A	B	C	D
4	3	1	11

Competenza	
Anno	Capitolo
2014	4800

Riferimento capitolo di spesa

Previsioni finali	Somme riscosse	Somme da riportare a nuovo esercizio	Somme accertate	Variazioni	
				In più	In meno
0,00	0,00	0,00	0,00	0,00	0,00

Da rendiconto precedente	Somme riscosse	Somme da riportare a nuovo esercizio	Somme accertate	Variazioni	
				In più	In meno
0,00	0,00	0,00	0,00	0,00	0,00
0,00	0,00	0,00	0,00	0,00	0,00

Residui	
Anno	Capitolo
	4800
Totale residui	

Totale competenza e residui	0,00	0,00	0,00	0,00	0,00
-----------------------------	------	------	------	------	------

PREVISIONE DI CASSA	
Previsioni finali	Riscossioni
0,00	0,00
Differenza tra previsioni e riscossioni	
In più	In meno
0,00	0,00



TWC

RIMBORSI DALLA REGIONE.

A	B	C	D
4	3	2	11

Competenza	
Anno	Capitolo
2014	4850

Riferimento capitolo di spesa

Previsioni finali	Somme riscosse	Somme da riportare a nuovo esercizio	Somme accertate	Variazioni	
				In più	In meno
0,00	0,00	0,00	0,00	0,00	0,00


Da rendiconto precedente	Somme riscosse	Somme da riportare a nuovo esercizio	Somme accertate	Variazioni	
				In più	In meno
0,00	0,00	0,00	0,00	0,00	0,00
0,00	0,00	0,00	0,00	0,00	0,00

Totale competenza e residui	0,00	0,00	0,00	0,00	0,00
-----------------------------	------	------	------	------	------

Previsioni finali	Riscossioni	Differenza tra previsioni e riscossioni	
		In più	In meno
0,00	0,00	0,00	0,00

PREVISIONE DI CASSA

mc



Competenza		A	B	C	D
Anno	Capitolo	4	3	3	11
2014	4900				

Rimborsi dalle Province.


Previsioni finali	Somme riscosse	Somme da riportare a nuovo esercizio	Somme accertate	Variazioni	
				In più	In meno
0,00	0,00	0,00	0,00	0,00	0,00

Da rendiconto precedente	Somme riscosse	Somme da riportare a nuovo esercizio	Somme accertate	Variazioni	
				In più	In meno
0,00	0,00	0,00	0,00	0,00	0,00
0,00	0,00	0,00	0,00	0,00	0,00
Totale competenza e residui			0,00	0,00	0,00

Residui	Capitolo	Anno	Totale residui
Totale competenza e residui			

Differenza tra previsioni e riscossioni	In più	In meno

PREVISIONE DI CASSA	Riscossioni



M

RIMBORSI DAI COMUNI.

A	B	C	D
4	3	3	11

Competenza	
Anno	Capitolo
2014	4950

Riferimento capitolo di spesa

Previsioni finali	Somme riscosse	Somme da riportare a nuovo esercizio	Somme accertate	Variazioni	
				In più	In meno
0,00	0,00	0,00	0,00	0,00	0,00


Da rendiconto precedente	Somme riscosse	Somme da riportare a nuovo esercizio	Somme accertate	Variazioni	
				In più	In meno
0,00	0,00	0,00	0,00	0,00	0,00
0,00	0,00	0,00	0,00	0,00	0,00

Totale residui					
Totale competenza e residui		0,00		0,00	0,00

Previsioni finali	Riscossioni	Differenza tra previsioni e riscossioni	
		In più	In meno
0,00	0,00	0,00	0,00

PREVISIONE DI CASSA

mc



RIMBORSI DA CONSORZI, ASSOCIAZIONI, COMUNITA' MONTANE, AZIENDE SANITARIE ED OSPEDALIERE.

A	B	C	D
4	3	3	11

Competenza	
Anno	Capitolo
2014	5000

Riferimento capitolo di spesa

Previsioni finali	Somme riscosse	Somme da riportare a nuovo esercizio	Somme accertate	Variazioni	
				In più	In meno
0,00	0,00	0,00	0,00	0,00	0,00

Da rendiconto precedente	Somme riscosse	Somme da riportare a nuovo esercizio	Somme accertate	Variazioni	
				In più	In meno
0,00	0,00	0,00	0,00	0,00	0,00
0,00	0,00	0,00	0,00	0,00	0,00

Totale competenza e residui	0,00	0,00	0,00	0,00	0,00
-----------------------------	------	------	------	------	------

PREVISIONE DI CASSA	
Previsioni finali	Riscossioni
0,00	0,00
Differenza tra previsioni e riscossioni	
In più	In meno
0,00	0,00



gmc

RIMBORSI DALL'UNIONE EUROPEA.

Competenza	
Anno	Capitolo
2014	5050

Riferimento capitolo di spesa

A	B	C	D
4	3	4	11

Previsioni finali	Somme riscosse	Somme da riportare a nuovo esercizio	Somme accertate	Variazioni	
				In più	In meno
0,00	0,00	0,00	0,00	0,00	0,00

Da rendiconto precedente	Somme riscosse	Somme da riportare a nuovo esercizio	Somme accertate	Variazioni	
				In più	In meno
0,00	0,00	0,00	0,00	0,00	0,00
0,00	0,00	0,00	0,00	0,00	0,00

Totale residui					
Totale competenza e residui	0,00			0,00	0,00

Previsioni finali	Riscossioni	Differenza tra previsioni e riscossioni	
		In più	In meno
0,00	0,00	0,00	0,00

MVC



RIMBORSI DA ENTI DEL SETTORE PUBBLICO ALLARGATO.

A	B	C	D
4	3	1	11

Competenza	
Anno	Capitolo
2014	5100

Riferimento capitolo di spesa

Previsioni finali	Somme riscosse	Somme da riportare a nuovo esercizio	Somme accertate	Variazioni	
				In più	In meno
0,00	0,00	0,00	0,00	0,00	0,00

Da rendiconto precedente	Somme riscosse	Somme da riportare a nuovo esercizio	Somme accertate	Variazioni	
				In più	In meno
0,00	0,00	0,00	0,00	0,00	0,00
0,00	0,00	0,00	0,00	0,00	0,00

Totale competenza e residui		0,00		0,00	0,00
-----------------------------	--	------	--	------	------

PREVISIONE DI CASSA		Differenza tra previsioni e riscossioni	
Previsioni finali	Riscossioni	In più	In meno
0,00	0,00	0,00	0,00

RIMBORSI DA PRIVATI.

Competenza	
Anno	Capitolo
2014	5150

Riferimento capitolo di spesa

A	B	C	D
4	3	5	11

Previsioni finali	Somme riscosse	Somme da riportare a nuovo esercizio	Somme accertate	Variazioni	
				In più	In meno
0,00	0,00	0,00	0,00	0,00	0,00

Da rendiconto precedente	Somme riscosse	Somme da riportare a nuovo esercizio	Somme accertate	Variazioni	
				In più	In meno
0,00	0,00	0,00	0,00	0,00	0,00
0,00	0,00	0,00	0,00	0,00	0,00

Totale residui					
Totale competenza e residui		0,00		0,00	0,00


PREVISIONE DI CASSA	
Previsioni finali	Riscossioni
0,00	0,00
Differenza tra previsioni e riscossioni	
In più	In meno
0,00	0,00

D.D.G. n. 53 del 10.6.2015 pag. 119



JWC

gmc



PRELIEVI DA DEPOSITI PRESSO TERZI.

A	B	C	D
4	3	6	11

Competenza	
Anno	Capitolo
2014	5200

Riferimento capitolo di spesa

Previsioni finali	Somme riscosse	Somme da riportare a nuovo esercizio	Somme accertate	Variazioni	
				In più	In meno
0,00	0,00	0,00	0,00	0,00	0,00

Da rendiconto precedente	Somme riscosse	Somme da riportare a nuovo esercizio	Somme accertate	Variazioni	
				In più	In meno
0,00	0,00	0,00	0,00	0,00	0,00
0,00	0,00	0,00	0,00	0,00	0,00

Totale competenza e residui		0,00		0,00	0,00
-----------------------------	--	------	--	------	------

Previsioni finali	Riscossioni	Differenza tra previsioni e riscossioni	
		In più	In meno
0,00	0,00	0,00	0,00

PREVISIONE DI CASSA



MC

A	B	C	D
4	3	5	11

RIMBORSI DA PRIVATI E SOCIETA' DI CAUZIONI ED ANTICIPAZIONI.

Competenza	
Anno	Capitolo
2014	5250

Riferimento capitolo di spesa


Previsioni finali	Somme riscosse	Somme da riportare a nuovo esercizio	Somme accertate	Variazioni	
				In più	In meno
0,00	0,00	0,00	0,00	0,00	0,00

Da rendiconto precedente	Somme riscosse	Somme da riportare a nuovo esercizio	Somme accertate	Variazioni	
				In più	In meno
0,00	0,00	0,00	0,00	0,00	0,00
0,00	0,00	0,00	0,00	0,00	0,00

Totale competenza e residui	0,00	0,00	0,00	0,00	0,00
-----------------------------	------	------	------	------	------

Previsioni finali	Riscossioni	Differenza tra previsioni e riscossioni	
		In più	In meno
0,00	0,00	0,00	0,00

MVC



TOTALE CATEGORIA 3 - RIMBORSI DI CREDITI E DI ANTICIPAZIONI.


COMPETENZE		Previsioni finali	Somme riscosse	Somme da riportare a nuovo esercizio	Somme accertate	Variazioni	
						In più	In meno
		0,00	0,00	0,00	0,00	0,00	0,00
RESIDUI							
	Da rendiconto precedente	0,00	0,00	0,00	0,00	0,00	0,00
		Totale dei residui attivi		0,00			
CASSA							
	Previsioni finali	0,00	0,00				
		Differenza tra previsioni e riscossioni					
					0,00	0,00	0,00



TOTALE TITOLO IV - ENTRATE DERIVANTI DA ALIENAZIONE DI BENI PATRIMONIALI, DA TRASFERIMENTI DI CAPITALE E RIMBORSI DI C

COMPETENZE	Previsioni finali	Somme riscosse	Somme da riportare a nuovo esercizio	Somme accertate	Variazioni	
					In più	In meno
	0,00	3.933,90	0,00	3.933,90	3.933,90	0,00
RESIDUI	Da rendiconto precedente	Somme riscosse	Somme da riportare a nuovo esercizio	Somme accertate	Variazioni	
	400.195,03	281.550,11	118.644,92	400.195,03	In più	In meno
					0,00	0,00
			Totale dei residui attivi		Variazioni	
			118.644,92		In più	In meno
					3.933,90	0,00
CASSA	Previsioni finali	Riscossioni		Differenza tra previsioni e riscossioni		
	400.195,03	285.484,01		In più	In meno	
				3.933,90		118.644,92

me



MUTUI CHIROGRAFARI.

Competenza	
Anno	Capitolo
2014	6000

Riferimento capitolo di spesa

A	B	C	D
5	1	1	14

Previsioni finali	Somme riscosse	Somme da riportare a nuovo esercizio	Somme accertate	Variazioni	
				In più	In meno
0,00	0,00	0,00	0,00	0,00	0,00

Da rendiconto precedente	Somme riscosse	Somme da riportare a nuovo esercizio	Somme accertate	Variazioni	
				In più	In meno
0,00	0,00	0,00	0,00	0,00	0,00
0,00	0,00	0,00	0,00	0,00	0,00

Totale competenza e residui		0,00		0,00	0,00
------------------------------------	--	------	--	------	------

PREVISIONE DI CASSA					
Previsioni finali	Riscossioni				
0,00	0,00				
		Differenza tra previsioni e riscossioni			
		In più	0,00	In meno	0,00



JW

A	B	C	D
5	1	2	14

MUTUI IPOTECARI.

Competenza	
Anno	Capitolo
2014	6050

Riferimento capitolo di spesa

Previsioni finali	Somme riscosse	Somme da riportare a nuovo esercizio	Somme accertate	Variazioni	
				In più	In meno
0,00	0,00	0,00	0,00	0,00	0,00


Da rendiconto precedente	Somme riscosse	Somme da riportare a nuovo esercizio	Somme accertate	Variazioni	
				In più	In meno
0,00	0,00	0,00	0,00	0,00	0,00
0,00	0,00	0,00	0,00	0,00	0,00

Totale residui					
Totale competenza e residui		0,00		0,00	0,00

Previsioni finali	Riscossioni	Differenza tra previsioni e riscossioni	
		In più	In meno
0,00	0,00	0,00	0,00

PREVISIONE DI CASSA	
Previsioni finali	Riscossioni
0,00	0,00

MVC




TOTALE CATEGORIA 1 - MUTUI.

COMPETENZE	Previsioni finali	Somme riscosse	Somme da riportare a nuovo esercizio	Somme accertate	Variazioni	
					In più	In meno
	0,00	0,00	0,00	0,00	0,00	0,00

RESIDUI	Da rendiconto precedente	Somme riscosse	Somme da riportare a nuovo esercizio	Somme accertate	Variazioni	
					In più	In meno
	0,00	0,00	0,00	0,00	0,00	0,00

Totale dei residui attivi		Variazioni	
		In più	In meno
	0,00	0,00	0,00

CASSA	Previsioni finali	Riscossioni	Differenza tra previsioni e riscossioni	
			In più	In meno
	0,00	0,00	0,00	0,00



mc

ANTICIPAZIONE DI TESORERIA.

A	B	C	D
5	2	1	15

Competenza	
Anno	Capitolo
2014	6300

Riferimento capitolo di spesa
32000

Previsioni finali	Somme riscosse	Somme da riportare a nuovo esercizio	Somme accertate	Variazioni	
				In più	In meno
0,00	0,00	0,00	0,00	0,00	0,00

Da rendiconto precedente	Somme riscosse	Somme da riportare a nuovo esercizio	Somme accertate	Variazioni	
				In più	In meno
0,00	0,00	0,00	0,00	0,00	0,00
0,00	0,00	0,00	0,00	0,00	0,00

Totale competenza e residui	0,00	0,00	0,00	0,00	0,00
-----------------------------	------	------	------	------	------

Previsioni finali	Riscossioni	Differenza tra previsioni e riscossioni	
		In più	In meno
10.916.000,00	0,00	0,00	10.916.000,00

PREVISIONE DI CASSA

mc



TOTALE CATEGORIA 2 - ANTICIPAZIONI ED ALTRE OPERAZIONI DI CREDITO A BREVE TERMINE.

COMPETENZE	Previsioni finali	Somme riscosse	Somme da riportare a nuovo esercizio	Somme accertate	Variazioni	
					In più	In meno
	0,00	0,00	0,00	0,00	0,00	0,00
RESIDUI						
	Da rendiconto precedente	Somme riscosse	Somme da riportare a nuovo esercizio	Somme accertate	In più	In meno
	0,00	0,00	0,00	0,00	0,00	0,00
	Totale dei residui attivi		0,00			
					In più	In meno
					0,00	0,00
CASSA						
	Previsioni finali	Riscossioni	Differenza tra previsioni e riscossioni			
	10.916.000,00	0,00	In più	In meno	0,00	10.916.000,00



gmc

TOTALE TITOLO V - ENTRATE DERIVANTI DA MUTUI, PRESTITI O ALTRE OPERAZIONI CREDITIZIE.

COMPETENZE	Previsioni finali	Somme riscosse	Somme da riportare a nuovo esercizio	Somme accertate	Variazioni	
					In più	In meno
	0,00	0,00	0,00	0,00	0,00	0,00
RESIDUI						
	Da rendiconto precedente	Somme riscosse	Somme da riportare a nuovo esercizio	Somme accertate	In più	In meno
	0,00	0,00	0,00	0,00	0,00	0,00
			Totale dei residui attivi		In più	In meno
			0,00		0,00	0,00
CASSA						
	Previsioni finali	Riscossioni			Differenza tra previsioni e riscossioni	
	10.916.000,00	0,00			In più	In meno
					0,00	10.916.000,00

me



RITENUTE PREVIDENZIALI E ASSISTENZIALI A CARICO DEL PERSONALE DIPENDENTE.

A	B	C	D
6	1	1	18

Competenza	
Anno	Capitolo
2014	7010

Riferimento capitolo di spesa
40010

Previsioni finali	Somme riscosse	Somme da riportare a nuovo esercizio	Somme accertate	Variazioni	
				In più	In meno
4.500.000,00	4.137.553,57	0,00	4.137.553,57	0,00	362.446,43

Da rendiconto precedente	Somme riscosse	Somme da riportare a nuovo esercizio	Somme accertate	Variazioni	
				In più	In meno
464,91	0,00	464,91	464,91	0,00	0,00
464,91	0,00	464,91	464,91	0,00	0,00

Totale competenza e residui	464,91	0,00	362.446,43
------------------------------------	--------	------	------------

Previsioni finali	Riscossioni	Differenza tra previsioni e riscossioni	
		In più	In meno
4.500.464,91	4.137.553,57	0,00	362.911,34

PREVISIONE DI CASSA



A	B	C	D
6	1	2	18

RITENUTE ERARIALI A CARICO DEL PERSONALE DIPENDENTE.

Competenza	
Anno	Capitolo
2014	7050

Riferimento capitolo di spesa
40050

Previsioni finali	Somme riscosse	Somme da riportare a nuovo esercizio	Somme accertate	Variazioni	
				In più	In meno
8.500.000,00	7.875.718,76	0,00	7.875.718,76	0,00	624.281,24

Da rendiconto precedente	Somme riscosse	Somme da riportare a nuovo esercizio	Somme accertate	Variazioni	
				In più	In meno
1.674,69	0,00	1.674,69	1.674,69	0,00	0,00
890,83	0,00	890,83	890,83	0,00	0,00
840,29	0,00	840,29	840,29	0,00	0,00
3.985,12	0,00	3.985,12	3.985,12	0,00	0,00
7.390,93	0,00	7.390,93	7.390,93	0,00	0,00

Residui	Capitolo
Anno	7050
2010	7050
2011	7050
2012	7050
2013	7050
Totale residui	

Totale competenza e residui	7.390,93	0,00	624.281,24
------------------------------------	----------	------	------------

PREVISIONE DI CASSA	
Previsioni finali	Riscossioni
8.507.390,93	7.875.718,76
Differenza tra previsioni e riscossioni	
In più	In meno
0,00	631.672,17

mc



RITENUTE PREVIDENZIALI A CARICO DI ALTRO PERSONALE.

A	B	C	D
6	1	1	18

Competenza	
Anno	Capitolo
2014	7100

Riferimento capitolo di spesa
40100

Previsioni finali	Somme riscosse	Somme da riportare a nuovo esercizio	Somme accertate	Variazioni	
				In più	In meno
50.000,00	40.789,50	9.210,50	50.000,00	0,00	0,00


Da rendiconto precedente	Somme riscosse	Somme da riportare a nuovo esercizio	Somme accertate	Variazioni	
				In più	In meno
4.538,19	150,00	4.388,19	4.538,19	0,00	0,00
246,60	0,00	246,60	246,60	0,00	0,00
4.784,79	150,00	4.634,79	4.784,79	0,00	0,00

Totale competenza e residui	13.845,29	0,00	0,00
-----------------------------	-----------	------	------

Differenza tra previsioni e riscossioni			
In più	0,00		13.845,29

Previsioni finali	Riscossioni
54.784,79	40.939,50

PREVISIONE DI CASSA



JWC

RITENUTE ERARIALI A CARICO DI ALTRO PERSONALE.

A	B	C	D
6	1	2	18

Competenza	
Anno	Capitolo
2014	7150

Riferimento capitolo di spesa
40150

Previsioni finali	Somme riscosse	Somme da riportare a nuovo esercizio	Somme accertate	Variazioni	
				In più	In meno
280.000,00	79.957,91	2.042,09	82.000,00	0,00	198.000,00

Da rendiconto precedente	Somme riscosse	Somme da riportare a nuovo esercizio	Somme accertate	Variazioni	
				In più	In meno
0,00	0,00	0,00	0,00	0,00	0,00
1.346,23	0,00	1.346,23	1.346,23	0,00	0,00
0,00	0,00	0,00	0,00	0,00	0,00
1.346,23	0,00	1.346,23	1.346,23	0,00	0,00

Totale competenza e residui	3.388,32	0,00	198.000,00
-----------------------------	----------	------	------------

PREVISIONE DI CASSA	Riscossioni	Differenza tra previsioni e riscossioni
Previsioni finali	79.957,91	In più
281.346,23		0,00
		In meno
		201.388,32

mc



DEPOSITI CAUZIONALI.

A	B	C	D
6	1	3	18

Competenza	
Anno	Capitolo
2014	7200

Riferimento capitolo di spesa
40200

Previsioni finali	Somme riscosse	Somme da riportare a nuovo esercizio	Somme accertate	Variazioni	
				In più	In meno
50.000,00	840,00	207,73	1.047,73	0,00	48.952,27

Da rendiconto precedente	Somme riscosse	Somme da riportare a nuovo esercizio	Somme accertate	Variazioni	
				In più	In meno
5.234,04	0,00	5.234,04	5.234,04	0,00	0,00
7.127,01	0,00	7.127,01	7.127,01	0,00	0,00
1.446,06	0,00	1.446,06	1.446,06	0,00	0,00
961,00	0,00	961,00	961,00	0,00	0,00
0,00	0,00	0,00	0,00	0,00	0,00
14.768,11	0,00	14.768,11	14.768,11	0,00	0,00

Residui	
Anno	Capitolo
1997	7200
2005	7200
2006	7200
2007	7200
2012	7200
Totale residui	

Totale competenza e residui	14.975,84	0,00	48.952,27
-----------------------------	-----------	------	-----------

Previsioni finali	Riscossioni	Differenza tra previsioni e riscossioni	
		In più	In meno
64.768,11	840,00	0,00	63.928,11

PREVISIONE DI CASSA	
Previsioni finali	Riscossioni
64.768,11	840,00

me



A	B	C	D
6	1	6	18

ALTRE RITENUTE.

Competenza	
Anno	Capitolo
2014	7250

Riferimento capitolo di spesa
40250

Previsioni finali	Somme riscosse	Somme da riportare a nuovo esercizio	Somme accertate	Variazioni	
				In più	In meno
550.000,00	550.000,00	0,00	550.000,00	0,00	0,00

Da rendiconto precedente	Somme riscosse	Somme da riportare a nuovo esercizio	Somme accertate	Variazioni	
				In più	In meno
70,96	0,00	70,96	70,96	0,00	0,00
70,96	0,00	70,96	70,96	0,00	0,00

Totale competenza e residui	70,96	0,00	0,00
-----------------------------	-------	------	------

PREVISIONE DI CASSA	
Previsioni finali	Riscossioni
550.070,96	550.000,00
Differenza tra previsioni e riscossioni	
In più	In meno
0,00	70,96

MWC



Competenza		A		B		C		D		
Anno	Capitolo	6		1		3		18		
2014	7300									
Riferimento capitolo di spesa 40300										
DEPOSITI PER SPESE CONTRATTUALI.										
		Previsioni finali	Somme riscosse	Somme da riportare a nuovo esercizio	Somme accertate	Variazioni				
		0,00	0,00	0,00	0,00	In più	In meno			
						0,00	0,00	0,00		
		Da rendiconto precedente	Somme riscosse	Somme da riportare a nuovo esercizio	Somme accertate	Variazioni				
		0,00	0,00	0,00	0,00	In più	In meno			
		0,00	0,00	0,00	0,00	0,00	0,00	0,00		
Totale competenza e residui		0,00				0,00	0,00			
PREVISIONE DI CASSA										
		Previsioni finali	Riscossioni							
		0,00	0,00							
		Differenza tra previsioni e riscossioni								
		In più		0,00						
		In meno		0,00						

me



SERVIZI PER CONTO TERZI.

A	B	C	D
6	1	5	18

Competenza	
Anno	Capitolo
2014	7350

Riferimento capitolo di spesa
40350

Previsioni finali	Somme riscosse	Somme da riportare a nuovo esercizio	Somme accertate	Variazioni	
				In più	In meno
300.000,00	8.160,75	46.874,63	55.035,38	0,00	244.964,62

Da rendiconto precedente	Somme riscosse	Somme da riportare a nuovo esercizio	Somme accertate	Variazioni	
				In più	In meno
4.000,00	0,00	4.000,00	4.000,00	0,00	0,00
67.800,00	45.804,72	21.995,28	67.800,00	0,00	0,00
32.550,00	32.550,00	0,00	32.550,00	0,00	0,00
104.350,00	78.354,72	25.995,28	104.350,00	0,00	0,00

Totale competenza e residui	72.869,91	0,00	244.964,62
-----------------------------	-----------	------	------------

Previsioni finali	Riscossioni	Differenza tra previsioni e riscossioni	
		In più	In meno
404.350,00	86.515,47	0,00	317.834,53

PREVISIONE DI CASSA



FONDI ECONOMICI.

A	B	C	D
6	1	4	18

Competenza	
Anno	Capitolo
2014	7400

Riferimento capitolo di spesa
40400

Previsioni finali	Somme riscosse	Somme da riportare a nuovo esercizio	Somme accertate	Variazioni	
				In più	In meno
400.000,00	390.000,00	10.000,00	400.000,00	0,00	0,00

Da rendiconto precedente	Somme riscosse	Somme da riportare a nuovo esercizio	Somme accertate	Variazioni	
				In più	In meno
0,00	0,00	0,00	0,00	0,00	0,00
0,00	0,00	0,00	0,00	0,00	0,00

Totale competenza e residui	10.000,00	0,00	0,00
-----------------------------	-----------	------	------

PREVISIONE DI CASSA	
Previsioni finali	Riscossioni
400.000,00	390.000,00
Differenza tra previsioni e riscossioni	
In più	In meno
0,00	10.000,00



MW

ALTRE PARTITE DI GIRO.

A	B	C	D
6	1	7	18

Competenza	
Anno	Capitolo
2014	7450

Riferimento capitolo di spesa
40450

Previsioni finali	Somme riscosse	Somme da riportare a nuovo esercizio	Somme accertate		Variazioni	
			In più	In meno	In più	In meno
900.000,00	190.165,22	243.242,64	433.407,86	0,00	466.592,14	

Da rendiconto precedente	Somme riscosse	Somme da riportare a nuovo esercizio	Somme accertate		Variazioni	
			In più	In meno	In più	In meno
0,00	0,00	0,00	0,00	0,00	0,00	0,00
0,00	0,00	0,00	0,00	0,00	0,00	0,00
0,00	0,00	0,00	0,00	0,00	0,00	0,00
2.012,23	0,00	2.012,23	2.012,23	0,00	0,00	0,00
40.260,65	1.723,36	38.162,54	39.885,90	0,00	374,75	
178.447,40	145,54	178.301,86	178.447,40	0,00	0,00	
220.720,28	1.868,90	218.476,63	220.345,53	0,00	374,75	

Residui	
Anno	Capitolo
2006	7450
2008	7450
2010	7450
2011	7450
2012	7450
2013	7450
Totale residui	

Totale competenza e residui	461.719,27	0,00	466.966,89
-----------------------------	------------	------	------------

Previsioni finali	Riscossioni	Differenza tra previsioni e riscossioni	
		In più	In meno
1.120.720,28	192.034,12	0,00	928.686,16

PREVISIONE DI CASSA	
---------------------	--




TOTALE CATEGORIA 1 - PARTITE DI GIRO.

COMPETENZE	Previsioni finali	Somme riscosse	Somme da riportare a nuovo esercizio	Somme accertate	Variazioni	
					In più	In meno
	15.530.000,00	13.273.185,71	311.577,59	13.584.763,30	0,00	1.945.236,70

RESIDUI	Da rendiconto precedente	Somme riscosse	Somme da riportare a nuovo esercizio	Somme accertate	Variazioni	
					In più	In meno
	353.896,21	80.373,62	273.147,84	353.521,46	0,00	374,75

Totale dei residui attivi		Variazioni	
		In più	In meno
	584.725,43	0,00	1.945.611,45

CASSA	Previsioni finali	Riscossioni	Differenza tra previsioni e riscossioni	
			In più	In meno
	15.883.896,21	13.353.559,33	0,00	2.530.336,88



fwc

TOTALE TITOLO VI - ENTRATE PER CONTABILITA' SPECIALI.

COMPETENZE	Previsioni finali	Somme riscosse	Somme da riportare a nuovo esercizio	Somme accertate	Variazioni	
					In più	In meno
	15.530.000,00	13.273.185,71	311.577,59	13.584.763,30	0,00	1.945.236,70

RESIDUI	Da rendiconto precedente	Somme riscosse	Somme da riportare a nuovo esercizio	Somme accertate	Variazioni	
					In più	In meno
	353.896,21	80.373,62	273.147,84	353.521,46	0,00	374,75

CASSA	Previsioni finali	Riscossioni	Totale dei residui attivi	Differenza tra previsioni e riscossioni	Variazioni	
					In più	In meno
	15.883.896,21	13.353.559,33	584.725,43	0,00	0,00	1.945.611,45

MVC



TOTALE GENERALE

COMPETENZE

Previsioni finali	Somme riscosse	Somme da riportare a nuovo esercizio	Somme accertate	Variazioni	
				In più	In meno
87.507.322,00	65.990.482,94	19.837.653,83	85.828.136,77	994.221,11	2.673.406,34


RESIDUI

Da rendiconto precedente	Somme riscosse	Somme da riportare a nuovo esercizio	Somme accertate	Variazioni	
				In più	In meno
19.696.960,25	13.939.445,52	5.178.023,55	19.117.469,07	0,00	579.491,18

Totale dei residui attivi	
In più	994.221,11
In meno	3.252.897,52

CASSA

Previsioni finali	Riscossioni	Differenza tra previsioni e riscossioni	
		In più	In meno
118.120.282,25	79.929.928,46	3.933,90	38.194.287,69



MVC

AVANZO FINANZIARIO PRESUNTO ALLA CHIUSURA DELL'ESERCIZIO.

A	B	C	D
0	0	0	0

Competenza	
Anno	Capitolo
2014	0015

Riferimento capitolo di spesa

Previsioni finali	8.835.400,57
-------------------	--------------

MVC



TOTALE GENERALE DELLE ENTRATE


COMPETENZE	Previsioni finali	Somme riscosse	Somme da riportare a nuovo esercizio	Somme accertate	Variazioni	
					In più	In meno
	96.342.722,57	65.990.482,94	19.837.653,83	85.828.136,77	994.221,11	2.673.406,34
RESIDUI	Da rendiconto precedente	Somme riscosse	Somme da riportare a nuovo esercizio	Somme accertate	In più	In meno
	19.696.960,25	13.939.445,52	5.178.023,55	19.117.469,07	0,00	579.491,18
			Totale dei residui attivi		In più	In meno
			25.015.677,38		994.221,11	3.252.897,52
CASSA	Previsioni finali	Riscossioni		Differenza tra previsioni e riscossioni	In più	In meno
	118.120.282,25	79.929.928,46			3.933,90	38.194.287,69



TNC

Riepilogo generale delle entrate

mc



TOTALE TITOLO I - ENTRATE DERIVANTI DA TRASFERIMENTI CORRENTI ORDINARI PER IL FUNZIONAMENTO.

COMPETENZE	Previsioni finali	Somme riscosse	Somme da riportare a nuovo esercizio	Somme accertate	Variazioni	
					In più	In meno
	65.500.000,00	49.500.000,00	16.000.000,00	65.500.000,00	0,00	0,00

RESIDUI	Da rendiconto precedente	Somme riscosse	Somme da riportare a nuovo esercizio	Somme accertate	Variazioni	
					In più	In meno
	9.250.000,00	8.750.000,00	500.000,00	9.250.000,00	0,00	0,00

Totale dei residui attivi		Variazioni	
		In più	In meno
	16.500.000,00	0,00	0,00

CASSA	Previsioni finali	Riscossioni	Differenza tra previsioni e riscossioni	
			In più	In meno
	74.750.000,00	58.250.000,00	0,00	16.500.000,00



TWC

TOTALE TITOLO II - TRASFERIMENTI CORRENTI STRAORDINARI

COMPETENZE	Previsioni finali	Somme riscosse	Somme da riportare a nuovo esercizio	Somme accertate	Variazioni	
					In più	In meno
	3.012.322,00	756.934,83	1.893.724,21	2.650.659,04	114.774,22	476.437,18

RESIDUI	Da rendiconto precedente	Somme riscosse	Somme da riportare a nuovo esercizio	Somme accertate	Variazioni	
					In più	In meno
	6.926.190,31	3.187.538,59	3.388.432,30	6.575.970,89	0,00	350.219,42

Totale dei residui attivi		Variazioni	
		In più	In meno
	5.282.156,51	114.774,22	826.656,60


CASSA	Previsioni finali	Riscossioni	Differenza tra previsioni e riscossioni	
			In più	In meno
	9.938.512,31	3.944.473,42	0,00	5.994.038,89

MNC



TOTALE TITOLO III - ENTRATE DERIVANTI DA RENDITE PATRIMONIALI E DA PRESTAZIONI DI SERVIZI.

COMPETENZE	Previsioni finali	Somme riscosse	Somme da riportare a nuovo esercizio	Somme accertate	Variazioni	
					In più	In meno
	3.465.000,00	2.456.428,50	1.632.352,03	4.088.780,53	875.512,99	251.732,46
RESIDUI						
	Da rendiconto precedente	Somme riscosse	Somme da riportare a nuovo esercizio	Somme accertate	In più	In meno
	2.766.678,70	1.639.983,20	897.798,49	2.537.781,69	0,00	228.897,01
	Totale dei residui attivi					
		2.530.150,52				
CASSA						
	Previsioni finali	Riscossioni				
	6.231.678,70	4.096.411,70				
				Differenza tra previsioni e riscossioni	In più	In meno
					0,00	2.135.267,00



jwe

TOTALE TITOLO IV - ENTRATE DERIVANTI DA ALIENAZIONE DI BENI PATRIMONIALI, DA TRASFERIMENTI DI CAPITALE E RIMBORSI DI C

COMPETENZE

Previsioni finali	Somme riscosse	Somme da riportare a nuovo esercizio	Somme accertate	Variazioni	
				In più	In meno
0,00	3.933,90	0,00	3.933,90	3.933,90	0,00

RESIDUI


Da rendiconto precedente	Somme riscosse	Somme da riportare a nuovo esercizio	Somme accertate	Variazioni	
				In più	In meno
400.195,03	281.550,11	118.644,92	400.195,03	0,00	0,00

Totale dei residui attivi	
In più	3.933,90
In meno	0,00

CASSA

Previsioni finali	Riscossioni	Differenza tra previsioni e riscossioni	
		In più	In meno
400.195,03	285.484,01	3.933,90	118.644,92

me




TOTALE TITOLO V - ENTRATE DERIVANTI DA MUTUI, PRESTITI O ALTRE OPERAZIONI CREDITIZIE.

COMPETENZE	Previsioni finali	Somme riscosse	Somme da riportare a nuovo esercizio	Somme accertate	Variazioni	
					In più	In meno
	0,00	0,00	0,00	0,00	0,00	0,00

RESIDUI	Da rendiconto precedente	Somme riscosse	Somme da riportare a nuovo esercizio	Somme accertate	Variazioni	
					In più	In meno
	0,00	0,00	0,00	0,00	0,00	0,00

Totale dei residui attivi		Variazioni	
		In più	In meno
	0,00	0,00	0,00

CASSA	Previsioni finali	Riscossioni	Differenza tra previsioni e riscossioni	
			In più	In meno
	10.916.000,00	0,00	0,00	10.916.000,00



rwc

TOTALE TITOLO VI - ENTRATE PER CONTABILITA' SPECIALI.

COMPETENZE	Previsioni finali	Somme riscosse	Somme da riportare a nuovo esercizio	Somme accertate	Variazioni	
					In più	In meno
	15.530.000,00	13.273.185,71	311.577,59	13.584.763,30	0,00	1.945.236,70
RESIDUI	Da rendiconto precedente	Somme riscosse	Somme da riportare a nuovo esercizio	Somme accertate	In più	In meno
	353.896,21	80.373,62	273.147,84	353.521,46	0,00	374,75
	Totale dei residui attivi				In più	In meno
		584.725,43			0,00	1.945.611,45
CASSA	Previsioni finali	Riscossioni		Differenza tra previsioni e riscossioni	In più	In meno
	15.883.896,21	13.353.559,33			0,00	2.530.336,88

MW



TOTALE GENERALE

COMPETENZE

Previsioni finali	Somme riscosse	Somme da riportare a nuovo esercizio	Somme accertate	Variazioni	
				In più	In meno
87.507.322,00	65.990.482,94	19.837.653,83	85.828.136,77	994.221,11	2.673.406,34

RESIDUI

Da rendiconto precedente	Somme riscosse	Somme da riportare a nuovo esercizio	Somme accertate	Variazioni	
				In più	In meno
19.696.960,25	13.939.445,52	5.178.023,55	19.117.469,07	0,00	579.491,18

Totale dei residui attivi	
	25.015.677,38

Variazioni	
In più	994.221,11
In meno	3.252.897,52

CASSA

Previsioni finali	Riscossioni
118.120.282,25	79.929.928,46

Differenza tra previsioni e riscossioni	
In più	3.933,90
In meno	38.194.287,69



me

TOTALE GENERALE DELLE ENTRATE

COMPETENZE	Previsioni finali	Somme riscosse	Somme da riportare a nuovo esercizio	Somme accertate		Variazioni	
				In più	In meno	In più	In meno
	96.342.722,57	65.990.482,94	19.837.653,83	85.828.136,77	994.221,11	2.673.406,34	
RESIDUI							
	Da rendiconto precedente	Somme riscosse	Somme da riportare a nuovo esercizio	Somme accertate	In più	In meno	
	19.696.960,25	13.939.445,52	5.178.023,55	19.117.469,07	0,00	579.491,18	
			Totale dei residui attivi				
			25.015.677,38				
CASSA							
	Previsioni finali	Riscossioni					
	118.120.282,25	79.929.928,46					
				Differenza tra previsioni e riscossioni			
				In più	3.933,90	In meno	38.194.287,69

DETERMINAZIONE DEL FONDO DI CASSA	
Fondo di cassa al 1° gennaio 2014	1.194.805,43
Totale delle riscossioni	79.929.928,46
Totale dei pagamenti	86.504.261,88
Fondo di cassa al 31 dicembre 2014	-5.379.527,99 +
AMMONTARE DEI RESIDUI ATTIVI	
Da esercizi precedenti	5.178.023,55
Di nuova formazione	19.837.653,83
Totale	25.015.677,38 -
AMMONTARE DEI RESIDUI PASSIVI	
Da esercizi precedenti	1.577.980,33
Di nuova formazione	11.681.196,83
Totale	13.259.177,16 =
Avanzo di amministrazione al 31 dicembre 2014	6.376.972,23