



SPESE PER L'ATTUAZIONE DEL PROGRAMMA DI INIZIATIVA COMUNITARIA INTERREG 3b
 SPAZIO ALPINO: PROGETTO METEORISK (Regolamento Cee 1260/99 e Legge 183/87). Fondi
 Europei.

A	B	C	D	E	F
01	00	1	7	3	2

Competenza	
Anno	Capitolo
2011	14775

Riferimento capitolo di entrata

Previsioni finali	Somme pagate	Somme da riportare a nuovo esercizio	Somme impegnate	Economie
0,00	0,00	0,00	0,00	0,00

Da rendiconto precedente	Somme pagate	Somme da riportare a nuovo esercizio	Somme impegnate	Economie
577,44	577,44	0,00	577,44	0,00
577,44	577,44	0,00	577,44	0,00

Totale competenza e residui	0,00	0,00		0,00
-----------------------------	------	------	--	------

PREVISIONE DI CASSA	
Previsioni finali	Pagamenti
577,44	577,44
Differenza tra previsioni e pagamenti	
In più	In meno
0,00	0,00

Competenza	
Anno	Capitolo
2011	14777

SPESE PER L'ATTUAZIONE DEL PROGRAMMA DI INIZIATIVA COMUNITARIA INTERREG 3b
 SPAZIO ALPINO: PROGETTO ClimChALP. Fondi Statali.

A	B	C	D	E	F
01	00	1	7	3	2

Riferimento capitolo di entrata
 15

Previsioni finali	Somme pagate	Somme da riportare a nuovo esercizio	Somme impegnate	Economie
1.211,26	1.211,26	0,00	1.211,26	0,00

Residui		Da rendiconto precedente	Somme pagate	Somme da riportare a nuovo esercizio	Somme impegnate	Economie
Anno	Capitolo					
2009	14777	1.395,96	1.395,96	0,00	1.395,96	0,00
2010	14777	313,85	313,85	0,00	313,85	0,00
Totale residui		1.709,81	1.709,81	0,00	1.709,81	0,00
Totale competenza e residui				0,00		0,00

PREVISIONE DI CASSA		Previsioni finali	Pagamenti	Differenza tra previsioni e pagamenti	
		2.921,07	2.921,07	In più	In meno
				0,00	0,00

D.D.G. n. 49 del 08.06.12 pag. 232



D.D.G. n. 413 del 08.06.12 pag. 333



SPESE PER L'ATTUAZIONE DEL PROGRAMMA DI INIZIATIVA COMUNITARIA INTERREG 3b
 SPAZIO ALPINO: PROGETTO ClimChALP. Fondi Europei.

A	B	C	D	E	F
01	00	1	7	3	2

Competenza	
Anno	Capitolo
2011	14778

Riferimento capitolo di entrata

Previsioni finali	Somme pagate	Somme da riportare a nuovo esercizio	Somme impegnate	Economie
0,00	0,00	0,00	0,00	0,00

Da rendiconto precedente	Somme pagate	Somme da riportare a nuovo esercizio	Somme impegnate	Economie
0,00	0,00	0,00	0,00	0,00
0,00	0,00	0,00	0,00	0,00

Totale competenza e residui	0,00	0,00	0,00	0,00
-----------------------------	------	------	------	------

PREVISIONE DI CASSA	
Previsioni finali	Pagamenti
0,00	0,00
Differenza tra previsioni e pagamenti	In meno
In più	0,00
	0,00

Competenza	
Anno	Capitolo
2011	14782

SPESA PER L'ATTUAZIONE DELLA CONVENZIONE TRA IL DIPARTIMENTO DELLA PROTEZIONE CIVILE E LA EX DIREZIONE REGIONALE SERVIZI TECNICI DI PREVENZIONE PER L'ASSISTENZA ALLA GESTIONE DELLE SITUAZIONI DI RISCHIO

A	B	C	D	E	F
01	00	1	7	3	2

Riferimento capitolo di entrata

Finanziamento: STATALE

15 - 800

Previsioni finali	Somme pagate	Somme da riportare a nuovo esercizio	Somme impegnate	Economie
689.617,58	153.550,40	152.753,12	306.303,52	383.314,06

Residui	Capitolo	Da rendiconto precedente	Somme pagate	Somme da riportare a nuovo esercizio	Somme impegnate	Economie
2009	14782	13.355,82	13.355,82	0,00	13.355,82	0,00
2010	14782	28.210,38	17.889,27	10.321,11	28.210,38	0,00
Totale residui		41.566,20	31.245,09	10.321,11	41.566,20	0,00
Totale competenza e residui				163.074,23		383.314,06

PREVISIONE DI CASSA		Previsioni finali	Pagamenti	Differenza tra previsioni e pagamenti	
		731.183,78	184.795,49	In più	In meno
				0,00	546.388,29

D.D.G. n. 19 del 08.06.12 pag. 234



SPESA PER L'ATTUAZIONE DEL PROGRAMMA DI INIZIATIVA COMUNITARIA INTERREG 3b
 MEDOCC: PROGETTO AMPHORE. Fondi Statali.

A	B	C	D	E	F
01	00	1	7	3	2

Competenza	
Anno	Capitolo
2011	14783

Riferimento capitolo di entrata

15

Previsioni finali	Somme pagate	Somme da riportare a nuovo esercizio	Somme impegnate	Economie
47.377,03	0,00	2.867,70	2.867,70	44.509,33

Da rendiconto precedente	Somme pagate	Somme da riportare a nuovo esercizio	Somme impegnate	Economie
2.253,56	2.253,56	0,00	2.253,56	0,00
2.253,56	2.253,56	0,00	2.253,56	0,00
Totale competenza e residui			2.867,70	44.509,33

Previsioni finali	Pagamenti
49.630,59	2.253,56
Differenza tra previsioni e pagamenti	
In più	0,00
In meno	47.377,03

PREVISIONE DI CASSA

D.D.G. n. 19 del 08.06.12 pag. 235



A	B	C	D	E	F
01	00	1	7	3	2

SPESE PER LA CARTOGRAFIA GEOLOGICA E GEOTEMATICA DEL PIEMONTE.

Competenza	Capitolo
Anno	14784
2011	14784

Riferimento capitolo di entrata

15

Previsioni finali	Somme pagate	Somme da riportare a nuovo esercizio	Somme impegnate	Economie
49,51	0,00	0,00	0,00	49,51

Residui		Da rendiconto precedente	Somme pagate	Somme da riportare a nuovo esercizio	Somme impegnate	Economie
Anno	Capitolo					
2009	14784	49.000,00	49.000,00	0,00	49.000,00	0,00
2010	14784	2.250,00	0,00	2.250,00	2.250,00	0,00
Totale residui		51.250,00	49.000,00	2.250,00	51.250,00	0,00
Totale competenza e residui				2.250,00		49,51

PREVISIONE DI CASSA		Previsioni finali	Pagamenti	Differenza tra previsioni e pagamenti	
		51.299,51	49.000,00	In più	In meno
				0,00	2.299,51

D.D.G. n. 183 del 08/06/12 pag. 236



SPESA PER L'ATTUAZIONE DEL PROGRAMMA DI INIZIATIVA COMUNITARIA INTERREG 3b
 MEDOCC: PROGETTO AMPHORE. Fondi Europei.

A	B	C	D	E	F
01	00	1	7	3	2

Competenza	
Anno	Capitolo
2011	14785

Riferimento capitolo di entrata
 15

Previsioni finali	Somme pagate	Somme da riportare a nuovo esercizio	Somme impegnate	Economie
55.877,15	0,00	2.867,70	2.867,70	53.009,45

Da rendiconto precedente	Somme pagate	Somme da riportare a nuovo esercizio	Somme impegnate	Economie
2.253,57	2.253,57	0,00	2.253,57	0,00
Totale residui	2.253,57	0,00	2.253,57	0,00
Totale competenza e residui		2.867,70		53.009,45

Previsioni finali	Pagamenti
58.130,72	2.253,57
Differenza tra previsioni e pagamenti In più	In meno
0,00	55.877,15

PREVISIONE DI CASSA

D.D.G. n. 113 del 08/06/12 pag. 231



Competenza	
Anno	Capitolo
2011	14787

SPSE PER L'ATTUAZIONE DEL PROGRAMMA DI INIZIATIVA COMUNITARIA INTERREG 3b
MEDOCC: PROGETTO SEDEMED II. Fondi Statali.

A	B	C	D	E	F
01	00	1	7	3	2

Riferimento capitolo di entrata

Previsioni finali	Somme pagate	Somme da riportare a nuovo esercizio	Somme impegnate	Economie
0,00	0,00	0,00	0,00	0,00

Residui		Da rendiconto precedente	Somme pagate	Somme da riportare a nuovo esercizio	Somme impegnate	Economie
Anno	Capitolo					
2010	14787	690,54	690,54	0,00	690,54	0,00
Totale residui		690,54	690,54	0,00	690,54	0,00
Totale competenza e residui				0,00		0,00

PREVISIONE DI CASSA		Previsioni finali	Pagamenti	Differenza tra previsioni e pagamenti	
		690,54	690,54	In più	In meno
				0,00	0,00

D.D.G. n. 19 del 08.06.12 pag. 238



SPESE PER L'ATTUAZIONE DEL PROGRAMMA DI INIZIATIVA COMUNITARIA INTERREG 3b
 MEDOCC: PROGETTO SEDEMED II. Fondi Europei.

A	B	C	D	E	F
01	00	1	7	3	2

Competenza	
Anno	Capitolo
2011	14788

Riferimento capitolo di entrata

15

Previsioni finali	Somme pagate	Somme da riportare a nuovo esercizio	Somme impegnate	Economie
35.851,30	1.157,30	28,47	1.185,77	34.665,53

Da rendiconto precedente	Somme pagate	Somme da riportare a nuovo esercizio	Somme impegnate	Economie
19.031,03	12.198,23	6.832,80	19.031,03	0,00
19.031,03	12.198,23	6.832,80	19.031,03	0,00

Totale competenza e residui	6.861,27	34.665,53
-----------------------------	----------	-----------

PREVISIONE DI CASSA	Pagamenti	Differenza tra previsioni e pagamenti
Previsioni finali	54.882,33	In più
	13.355,53	In meno
		0,00
		41.526,80

D.D.G. n. 49 del 08.06.12 pag. 233



Competenza	
Anno	Capitolo
2011	14797

SPESE PER L'ATTUAZIONE DEL PROGRAMMA DI INIZIATIVA COMUNITARIA INTERREG 3a
ALCOTRA: PROGETTO FRAMEA, Fondi Statali.

A	B	C	D	E	F
01	00	1	7	3	2

Riferimento capitolo di entrata
15

Previsioni finali	Somme pagate	Somme da riportare a nuovo esercizio	Somme impegnate	Economie
3.071,57	0,00	3.071,57	3.071,57	0,00

Residui		Da rendiconto precedente	Somme pagate	Somme da riportare a nuovo esercizio	Somme impegnate	Economie
Anno	Capitolo	0,00	0,00	0,00	0,00	0,00
	14797	0,00	0,00	0,00	0,00	0,00
Totale residui						
Totale competenza e residui			3.071,57			0,00

PREVISIONE DI CASSA		Previsioni finali	Pagamenti	Differenza tra previsioni e pagamenti	
		3.071,57	0,00	In più	In meno
				0,00	3.071,57

D.D.G. n. 193 del 08/06/12 pag. 240



SPESE PER L'ATTUAZIONE DEL PROGRAMMA DI INIZIATIVA COMUNITARIA INTERREG 3a
ALCOTRA: PROGETTO FRAMEA. Fondi Europei.

A	B	C	D	E	F
01	00	1	7	3	2

Competenza	
Anno	Capitolo
2011	14798

Riferimento capitolo di entrata

15

Previsioni finali	Somme pagate	Somme da riportare a nuovo esercizio	Somme impegnate	Economie
40.394,31	1.983,16	2.691,12	4.674,28	35.720,03

Da rendiconto precedente	Somme pagate	Somme da riportare a nuovo esercizio	Somme impegnate	Economie
1.037,75	1.037,75	0,00	1.037,75	0,00
1.037,75	1.037,75	0,00	1.037,75	0,00

Totale competenza e residui		2.691,12		35.720,03
-----------------------------	--	----------	--	-----------

PREVISIONE DI CASSA	
Previsioni finali	Pagamenti
41.432,06	3.020,91
Differenza tra previsioni e pagamenti	In meno
In più	0,00
	38.411,15

D.D.G. n. 119 del 08/06/12 pag. 2/12



A	B	C	D	E	F
01	00	1	7	3	2

SPESA PER L'ATTUAZIONE DEL PROGETTO CARG 4 "FOGLIO GEOLOGICO n. 194 - ACQUI TERME". Fondi Statali.

Competenza	
Anno	Capitolo
2011	14800

Riferimento capitolo di entrata

15

Previsioni finali	Somme pagate	Somme da riportare a nuovo esercizio	Somme impegnate	Economie
35.000,00	0,00	0,00	0,00	35.000,00

Residui		Da rendiconto precedente	Somme pagate	Somme da riportare a nuovo esercizio	Somme impegnate	Economie
Anno	Capitolo					
	14800	0,00	0,00	0,00	0,00	0,00
Totale residui		0,00	0,00	0,00	0,00	0,00
Totale competenza e residui				0,00		35.000,00

PREVISIONE DI CASSA		Previsioni finali	Pagamenti	Differenza tra previsioni e pagamenti	
		35.000,00	0,00	In più	In meno
				0,00	35.000,00

D.D.G. n. 143 del 08.06.12 pag 242



SPESA PER L'ATTUAZIONE DEL PROGRAMMA DI INIZIATIVA COMUNITARIA INTERREG 3b
 SPAZIO ALPINO: PROGETTO MONITRAF. Fondi Statali.

A	B	C	D	E	F
01	00	1	7	3	2

Competenza	
Anno	Capitolo
2011	14801

Riferimento capitolo di entrata

Previsioni finali	Somme pagate	Somme da riportare a nuovo esercizio	Somme impegnate	Economie
0,00	0,00	0,00	0,00	0,00

Da rendiconto precedente	Somme pagate	Somme da riportare a nuovo esercizio	Somme impegnate	Economie
2.253,56	2.253,56	0,00	2.253,56	0,00
156,19	156,19	0,00	156,19	0,00
2.409,75	2.409,75	0,00	2.409,75	0,00

Totale competenza e residui	0,00	0,00	0,00	0,00
-----------------------------	------	------	------	------

PREVISIONE DI CASSA	Previsioni finali	Pagamenti	Differenza tra previsioni e pagamenti
	2.409,75	2.409,75	In più 0,00
			In meno 0,00

D.D.G. n. 19 del 02.06.12 pag. 243





D.D.G. n. 43 del 08.06.12 pag. 2/14

Competenza	Capitolo
Anno	14802
2011	14802

SPESA PER L'ATTUAZIONE DEL PROGRAMMA DI INIZIATIVA COMUNITARIA INTERREG 3b
 SPAZIO ALPINO: PROGETTO MONITRAF. Fondi Europei.

A	B	C	D	E	F
01	00	1	7	3	2

Riferimento capitolo di entrata
15

Previsioni finali	Somme pagate	Somme da riportare a nuovo esercizio	Somme impegnate	Economie
522,12	0,00	0,00	0,00	522,12

Residui		Da rendiconto precedente	Somme pagate	Somme da riportare a nuovo esercizio	Somme impegnate	Economie
Anno	Capitolo	2.253,57	2.253,57	0,00	2.253,57	0,00
2009	14802	2.253,57	2.253,57	0,00	2.253,57	0,00
Totale residui						
Totale competenza e residui				0,00		522,12

PREVISIONE DI CASSA		Previsioni finali	Pagamenti	Differenza tra previsioni e pagamenti	
		2.775,69	2.253,57	In più	In meno
				0,00	522,12



SPESA PER L'ATTUAZIONE DEL VI PROGRAMMA QUADRO RST: PROGETTO EURORISK-
PREVIEW. Fondi Europei.

A	B	C	D	E	F
01	00	1	7	3	2

Competenza	
Anno	Capitolo
2011	14807

Riferimento capitolo di entrata
15

Previsioni finali	Somme pagate	Somme da riportare a nuovo esercizio	Somme impegnate	Economie
9.666,52	0,00	0,00	0,00	9.666,52

Da rendiconto precedente	Somme pagate	Somme da riportare a nuovo esercizio	Somme impegnate	Economie
0,00	0,00	0,00	0,00	0,00
Totale residui	0,00	0,00	0,00	0,00
Totale competenza e residui		0,00		9.666,52

Previsioni finali	Pagamenti
9.666,52	0,00
Differenza tra previsioni e pagamenti In più	In meno
0,00	9.666,52

PREVISIONE DI CASSA

D.D.G. n. 49 del 08.06.12 pag. 246

Competenza	
Anno	Capitolo
2011	14810

SPESA PER L'ATTUAZIONE DEL PROGRAMMA DI COOPERAZIONE TERRITORIALE SPAZIO ALPINO II: PROGETTO PermanET. Fondi Statali.

A	B	C	D	E	F
01	00	1	7	3	2

Riferimento capitolo di entrata
15 - 800

Finanziamento: STATALE

Previsioni finali	Somme pagate	Somme da riportare a nuovo esercizio	Somme impegnate	Economie
27.374,86	16.313,90	2.884,24	19.198,14	8.176,72

Residui		Da rendiconto precedente	Somme pagate	Somme da riportare a nuovo esercizio	Somme impegnate	Economie
Anno	Capitolo					
2009	14810	3.600,00	3.600,00	0,00	3.600,00	0,00
2010	14810	15.236,88	15.236,88	0,00	15.236,88	0,00
Totale residui		18.836,88	18.836,88	0,00	18.836,88	0,00
Totale competenza e residui			2.884,24		8.176,72	

PREVISIONE DI CASSA		Differenza tra previsioni e pagamenti	
Previsioni finali	Pagamenti	In più	In meno
46.211,74	35.150,78	0,00	11.060,96



SPESA PER L'ATTUAZIONE DEL PROGRAMMA DI COOPERAZIONE TERRITORIALE SPAZIO ALPINO II: PROGETTO PermaNET. Fondi Europei.

A	B	C	D	E	F
01	00	1	7	3	2

Finanziamento: EUROPEO

Riferimento capitolo di entrata
1050

Previsioni finali	Somme pagate	Somme da riportare a nuovo esercizio	Somme impegnate	Economie
83.220,22	20.441,57	24.071,18	44.512,75	38.707,47

Da rendiconto precedente	Somme pagate	Somme da riportare a nuovo esercizio	Somme impegnate	Economie
11.254,09	11.254,09	0,00	11.254,09	0,00
39.013,61	31.213,65	7.799,96	39.013,61	0,00
50.267,70	42.467,74	7.799,96	50.267,70	0,00
		31.871,14		38.707,47

Residui	
Anno	Capitolo
2009	14811
2010	14811
Totale residui	
Totale competenza e residui	

Previsioni finali	Pagamenti	Differenza tra previsioni e pagamenti
133.487,92	62.909,31	In più
		In meno
		0,00
		70.578,61

PREVISIONE DI CASSA

D.D.G. n. 10 del 08/06/12 pag. 247



D.D.G. n. 49 del 08/06/12 pag. 2/48

Competenza	
Anno	Capitolo
2011	14812

SPESA PER L'ATTUAZIONE DEL PROGRAMMA DI COOPERAZIONE TERRITORIALE SPAZIO ALPINO II: PROGETTO ADAPTALP - Fondi Statali.

A	B	C	D	E	F
01	00	1	7	3	2

Riferimento capitolo di entrata
800

Finanziamento: STATALE

Previsioni finali	Somme pagate	Somme da riportare a nuovo esercizio	Somme impegnate	Economie
8.688,00	8.688,00	0,00	8.688,00	0,00

Residui		Da rendiconto precedente	Somme pagate	Somme da riportare a nuovo esercizio	Somme impegnate	Economie
Anno	Capitolo					
	14812	0,00	0,00	0,00	0,00	0,00
Totale residui		0,00	0,00	0,00	0,00	0,00
Totale competenza e residui				0,00		0,00

PREVISIONE DI CASSA		Differenza tra previsioni e pagamenti	
Previsioni finali	Pagamenti	In più	In meno
8.688,00	8.688,00	0,00	0,00



SPESA PER L'ATTUAZIONE DEL PROGRAMMA DI COOPERAZIONE TERRITORIALE SPAZIO ALPINO II: PROGETTO ADAPTALP. Fondi Europei.

A	B	C	D	E	F
01	00	1	7	3	2

Finanziamento: EUROPEO

Riferimento capitolo di entrata
15 - 1050

Previsioni finali	Somme pagate	Somme da riportare a nuovo esercizio	Somme impegnate	Economie
35.948,17	5.102,16	2.715,09	7.817,25	28.130,92

Da rendiconto precedente	Somme pagate	Somme da riportare a nuovo esercizio	Somme impegnate	Economie
1.980,00	0,00	0,00	0,00	1.980,00
25.811,04	18.011,12	7.799,92	25.811,04	0,00
27.791,04	18.011,12	7.799,92	25.811,04	1.980,00
Totale competenza e residui				30.110,92

Residui	Capitolo
2009	14813
2010	14813
Totale residui	

PREVISIONE DI CASSA	
Previsioni finali	Pagamenti
63.739,21	23.113,28
Differenza tra previsioni e pagamenti	
In più	In meno
0,00	40.625,93

Differenza tra previsioni e pagamenti	
In più	In meno
0,00	40.625,93

D.D.G. n. 113 del 08/06/12 pag. 249

D.D.G. n. 49 del 08.06.12 pag. 250

Competenza	
Anno	Capitolo
2011	14814

SPESA PER L'ATTUAZIONE DEL PROGRAMMA DI COOPERAZIONE TERRITORIALE ALCOTRA:
 PROGETTO CRISTAL. Fondi Statali.

A	B	C	D	E	F
01	00	1	7	3	2

Riferimento capitolo di entrata
 15 - 800

Finanziamento: STATALE

Previsioni finali	Somme pagate	Somme da riportare a nuovo esercizio	Somme impegnate	Economie
89.151,03	51.624,28	377,97	52.002,25	37.148,78

Residui		Da rendiconto precedente	Somme pagate	Somme da riportare a nuovo esercizio	Somme impegnate	Economie
Anno	Capitolo					
2010	14814	25.560,38	25.560,38	0,00	25.560,38	0,00
Totale residui		25.560,38	25.560,38	0,00	25.560,38	0,00
Totale competenza e residui				377,97		37.148,78

PREVISIONE DI CASSA		Previsioni finali	Pagamenti	Differenza tra previsioni e pagamenti	
		114.711,41	77.184,66	In più	In meno
				0,00	37.526,75

D.D.G. n. 119 del 28/6/12 pag. 251



SPESA PER L'ATTUAZIONE DEL PROGRAMMA DI COOPERAZIONE TERRITORIALE ALCOTRA:
 PROGETTO CRISTAL. Fondi Europei.

A	B	C	D	E	F
01	00	1	7	3	2

Finanziamento: EUROPEO

Competenza	
Anno	Capitolo
2011	14815

Riferimento capitolo di entrata
 15 - 1050

Previsioni finali	Somme pagate	Somme da riportare a nuovo esercizio	Somme impegnate	Economie
183.413,39	183.412,73	0,66	183.413,39	0,00

Da rendiconto precedente	Somme pagate	Somme da riportare a nuovo esercizio	Somme impegnate	Economie
145.590,44	144.982,24	0,00	144.982,24	608,20
145.590,44	144.982,24	0,00	144.982,24	608,20

Totale competenza e residui		0,66		608,20
-----------------------------	--	------	--	--------

Previsioni finali	Pagamenti	Differenza tra previsioni e pagamenti
329.003,83	328.394,97	In più
		In meno
		0,00
		608,86

PREVISIONE DI CASSA



D.D.G. n. 49 del 08/06/12 pag. 252

Competenza	
Anno	Capitolo
2011	14816

SPESE PER L'ATTUAZIONE DEL VII PROGRAMMA QUADRO RST: PROGETTO ACQWA. Fondi Europei

A	B	C	D	E	F
01	00	1	7	3	2

Riferimento capitolo di entrata
15 - 1050

Finanziamento: EUROPEO

Previsioni finali	Somme pagate	Somme da riportare a nuovo esercizio	Somme impegnate	Economie
94.697,05	563,13	0,00	563,13	94.133,92

Residui	Capitolo	Da rendiconto precedente	Somme pagate	Somme da riportare a nuovo esercizio	Somme impegnate	Economie
Anno						
2010	14816	2.154,38	2.154,38	0,00	2.154,38	0,00
Totale residui		2.154,38	2.154,38	0,00	2.154,38	0,00
Totale competenza e residui				0,00		94.133,92

PREVISIONE DI CASSA		Differenza tra previsioni e pagamenti	
Previsioni finali	Pagamenti	In più	In meno
96.851,43	2.717,51	0,00	94.133,92

SPESA PER L'ATTUAZIONE DEL PROGRAMMA DI COOPERAZIONE TERRITORIALE ITALIA-SVIZZERA: PROGETTO FLORA. Fondi Statali.

A	B	C	D	E	F
01	00	1	7	3	2

Finanziamento: STATALE

Riferimento capitolo di entrata
15 - 800

Previsioni finali	Somme pagate	Somme da riportare a nuovo esercizio	Somme impegnate	Economie
60.027,96	26.923,04	16.250,00	43.173,04	16.854,92

Da rendiconto precedente	Somme pagate	Somme da riportare a nuovo esercizio	Somme impegnate	Economie
20.000,00	20.000,00	0,00	20.000,00	0,00
20.000,00	20.000,00	0,00	20.000,00	0,00
Totale competenza e residui				16.854,92

Previsioni finali	Pagamenti	Differenza tra previsioni e pagamenti
80.027,96	46.923,04	In più 0,00
		In meno 33.104,92

D.D.G. n. 49 del 08/06/12 pag. 253



Competenza	
Anno	Capitolo
2011	14818

SPESA PER L'ATTUAZIONE DEL PROGRAMMA DI COOPERAZIONE TERRITORIALE ITALIA-SVIZZERA: PROGETTO FLORA, Fondi Europei.

A	B	C	D	E	F
01	00	1	7	3	2

Riferimento capitolo di entrata

Finanziamento: EUROPEO

15 - 1050

Previsioni finali	Somme pagate	Somme da riportare a nuovo esercizio	Somme impegnate	Economie
162.929,37	81.812,85	48.781,50	130.594,35	32.335,02

Residui		Da rendiconto precedente	Somme pagate	Somme da riportare a nuovo esercizio	Somme impegnate	Economie
Anno	Capitolo					
2009	14818	5.400,00	5.400,00	0,00	5.400,00	0,00
2010	14818	89.334,52	68.760,52	20.574,00	89.334,52	0,00
Totale residui		94.734,52	74.160,52	20.574,00	94.734,52	0,00
Totale competenza e residui				69.355,50		32.335,02

PREVISIONE DI CASSA		Previsioni finali	Pagamenti	Differenza tra previsioni e pagamenti	
		257.663,89	155.973,37	In più	In meno
				0,00	101.690,52

D.D.G. n. *109* del *08/06/12* pag. *254*



Competenza	
Anno	Capitolo
2011	14819

SPESE PER L'ATTUAZIONE DEL PROGRAMMA DI COOPERAZIONE TERRITORIALE ALCOTRA:
 PROGETTO RISE/O3E. Fondi Statali.

A	B	C	D	E	F
01	00	1	7	3	2

Riferimento capitolo di entrata
 15 - 800

Finanziamento: STATALE

Previsioni finali	Somme pagate	Somme da riportare a nuovo esercizio	Somme impegnate	Economie
103.847,73	53.406,63	26.526,31	79.932,94	23.914,79

Da rendiconto precedente	Somme pagate	Somme da riportare a nuovo esercizio	Somme impegnate	Economie
22.160,38	22.160,38	0,00	22.160,38	0,00
22.160,38	22.160,38	0,00	22.160,38	0,00

Totale competenza e residui	26.526,31	23.914,79
-----------------------------	-----------	-----------

Previsioni finali	Pagamenti
126.008,11	75.567,01

Differenza tra previsioni e pagamenti	
In più	In meno
0,00	50.441,10

D.D.G. n. 18 del 08.06.12 pag. 255



Competenza	
Anno	Capitolo
2011	14820

SPESA PER L'ATTUAZIONE DEL PROGRAMMA DI COOPERAZIONE TERRITORIALE ALICOTRA:
 PROGETTO RISE/03E: Fondi Europei.

A	B	C	D	E	F
01	00	1	7	3	2

Riferimento capitolo di entrata
 15 - 1050

Finanziamento: EUROPEO

Previsioni finali	Somme pagate	Somme da riportare a nuovo esercizio	Somme impegnate	Economie
178.574,08	58.736,52	52.030,52	110.767,04	67.807,04

Residui		Da rendiconto precedente	Somme pagate	Somme da riportare a nuovo esercizio	Somme impegnate	Economie
Anno	Capitolo					
2009	14820	17.200,00	17.200,00	0,00	17.200,00	0,00
2010	14820	90.618,10	26.118,10	64.500,00	90.618,10	0,00
Totale residui		107.818,10	43.318,10	64.500,00	107.818,10	0,00
Totale competenza e residui			116.530,52			67.807,04

PREVISIONE DI CASSA		Previsioni finali	Pagamenti	Differenza tra previsioni e pagamenti	
		286.392,18	102.054,62	In più	In meno
				0,00	184.337,56

D.D.G. n. 49 del 08.06.12 pag. 256



SPESA PER L'ATTUAZIONE DEL PROGRAMMA DI COOPERAZIONE TERRITORIALE ITALIA-SVIZZERA: PROGETTO BIODIVERSITA'. Fondi Statali.

A	B	C	D	E	F
01	00	1	7	3	2

Finanziamento: STATALE

Competenza	
Anno	Capitolo
2011	14821

Riferimento capitolo di entrata
15 - 800

Previsioni finali	Somme pagate	Somme da riportare a nuovo esercizio	Somme impegnate	Economie
9.333,16	1.028,65	6.476,74	7.505,39	1.827,77

Da rendiconto precedente	Somme pagate	Somme da riportare a nuovo esercizio	Somme impegnate	Economie
20.355,77	14.321,21	6.034,56	20.355,77	0,00
20.355,77	14.321,21	6.034,56	20.355,77	0,00
Totale competenza e residui			12.511,30	1.827,77

Residui	
Anno	Capitolo
2010	14821
Totale residui	

Previsioni finali	Pagamenti
29.688,93	15.349,86

PREVISIONE DI CASSA	
Differenza tra previsioni e pagamenti	In meno
In più	0,00
In meno	14.339,07

D.D.G. n. 19 del 08/06/12 pag. 25f



Competenza	
Anno	Capitolo
2011	14822

SPESA PER L'ATTUAZIONE DEL PROGRAMMA DI COOPERAZIONE TERRITORIALE ITALIA-SVIZZERA: PROGETTO BIODIVERSITA'. Fondi Europei.

A	B	C	D	E	F
01	00	1	7	3	2

Riferimento capitolo di entrata
15 - 1050

Finanziamento: EUROPEO

Previsioni finali	Somme pagate	Somme da riportare a nuovo esercizio	Somme impegnate	Economie
27.999,48	3.085,92	19.430,26	22.516,18	5.483,30

Residui		Da rendiconto precedente	Somme pagate	Somme da riportare a nuovo esercizio	Somme impegnate	Economie
Anno	Capitolo					
2010	14822	61.067,30	43.067,30	18.000,00	61.067,30	0,00
Totale residui		61.067,30	43.067,30	18.000,00	61.067,30	0,00
Totale competenza e residui				37.430,26		5.483,30

PREVISIONE DI CASSA		Previsioni finali	Pagamenti	Differenza tra previsioni e pagamenti	
				In più	In meno
		89.066,78	46.153,22	0,00	42.913,56

D.D.G. n. 49 del 08/06/12 pag. 258





A	B	C	D	E	F
01	00	1	7	3	2

SPESA PER L'ATTUAZIONE DEL PROGRAMMA DI COOPERAZIONE TERRITORIALE SPAZIO ALPINO: PROGETTO ALP FFIRS. Fondi Statali.

Finanziamento: STATALE

Competenza	
Anno	Capitolo
2011	14823

Riferimento capitolo di entrata
15 - 800

Previsioni finali	Somme pagate	Somme da riportare a nuovo esercizio	Somme impegnate	Economie
53.984,73	10.993,80	6.136,94	17.130,74	36.853,99

Da rendiconto precedente	Somme pagate	Somme da riportare a nuovo esercizio	Somme impegnate	Economie
7.290,36	7.290,36	0,00	7.290,36	0,00
7.290,36	7.290,36	0,00	7.290,36	0,00

Totale competenza e residui	6.136,94	36.853,99
-----------------------------	----------	-----------

Previsioni finali	Pagamenti
61.275,09	18.284,16

PREVISIONE DI CASSA

Differenza tra previsioni e pagamenti
In più
In meno

0,00	42.990,93
------	-----------



D.D.G. n. 43 del 08/06/12 pag. 260

[Handwritten signature]

Competenza	
Anno	Capitolo
2011	14824

SPESE PER L'ATTUAZIONE DEL PROGRAMMA DI COOPERAZIONE TERRITORIALE SPAZIO ALPINO: PROGETTO ALP FFIRS. Fondi Europei.

A	B	C	D	E	F
01	00	1	7	3	2

Riferimento capitolo di entrata
15 - 1050

Finanziamento: EUROPEO

Previsioni finali	Somme pagate	Somme da riportare a nuovo esercizio	Somme impegnate	Economie
171.202,86	28.803,03	17.197,23	46.000,26	125.202,60

Residui		Da rendiconto precedente	Somme pagate	Somme da riportare a nuovo esercizio	Somme impegnate	Economie
Anno	Capitolo					
2010	14824	23.086,15	23.086,15	0,00	23.086,15	0,00
Totale residui		23.086,15	23.086,15	0,00	23.086,15	0,00
Totale competenza e residui				17.197,23		125.202,60

PREVISIONE DI CASSA		Differenza tra previsioni e pagamenti	
Previsioni finali	Pagamenti	In più	In meno
194.289,01	51.889,18	0,00	142.399,83



A	B	C	D	E	F
01	00	1	7	3	2

SPESA PER L'ATTUAZIONE DEL PROGETTO MED-IPPC-NET. Fondi Europei.

Finanziamento: EUROPEO

Competenza	
Anno	Capitolo
2011	14825

Riferimento capitolo di entrata
15 - 1050

Previsioni finali	Somme pagate	Somme da riportare a nuovo esercizio	Somme impegnate	Economie
77.676,48	6.622,00	5.875,32	12.497,32	65.179,16

Da rendiconto precedente	Somme pagate	Somme da riportare a nuovo esercizio	Somme impegnate	Economie
4.832,94	4.832,94	0,00	4.832,94	0,00
4.832,94	4.832,94	0,00	4.832,94	0,00
		5.875,32		65.179,16

Residui	
Anno	Capitolo
2010	14825
Totale residui	
Totale competenza e residui	

Previsioni finali	Pagamenti
82.509,42	11.454,94

PREVISIONE DI CASSA	
Differenza tra previsioni e pagamenti	
In più	0,00
In meno	71.054,48

D.D.G. n. 19 del 08.08.12 pag. 262



Competenza	
Anno	Capitolo
2011	14826

SPESA PER L'ATTUAZIONE DEL PROGRAMMA DI COOPERAZIONE TERRITORIALE ALCOTRA:
 PROGETTO RISKNA1. Fondi Statali.

A	B	C	D	E	F
01	00	1	7	3	2

Riferimento capitolo di entrata
 15 - 800

Finanziamento: STATALE

Previsioni finali	Somme pagate	Somme da riportare a nuovo esercizio	Somme impegnate	Economie
217.020,42	58.094,58	83.219,03	141.313,61	75.706,81

Residui		Da rendiconto precedente	Somme pagate	Somme da riportare a nuovo esercizio	Somme impegnate	Economie
Anno	Capitolo					
2009	14826	19.405,00	19.405,00	0,00	19.405,00	0,00
2010	14826	95.307,20	92.958,15	2.316,60	95.274,75	32,45
Totale residui		114.712,20	112.363,15	2.316,60	114.679,75	32,45
Totale competenza e residui			85.535,63			75.739,26

PREVISIONE DI CASSA		Differenza tra previsioni e pagamenti:	
Previsioni finali	Pagamenti	In più	In meno
331.732,62	170.457,73	0,00	161.274,89

D.D.G. n. 49 del 08.06.12 pag. 283



A	B	C	D	E	F
01	00	1	7	3	2

SPESA PER L'ATTUAZIONE DEL PROGRAMMA DI COOPERAZIONE TERRITORIALE ALCOTRA:
 PROGETTO RISK NAT. Fondi Europei.

Finanziamento: EUROPEO

Competenza	
Anno	Capitolo
2011	14827

Riferimento capitolo di entrata
 15 - 1050

Previsioni finali	Somme pagate	Somme da riportare a nuovo esercizio	Somme impegnate	Economie
560.724,50	186.185,73	275.537,99	461.723,72	99.000,78

Da rendiconto precedente	Somme pagate	Somme da riportare a nuovo esercizio	Somme impegnate	Economie
5.594,00	5.000,00	0,00	5.000,00	594,00
265.473,54	245.470,24	19.944,35	265.414,59	58,95
271.067,54	250.470,24	19.944,35	270.414,59	652,95
Totale competenza e residui				99.653,73

Residui	
Anno	Capitolo
2009	14827
2010	14827
Totale residui	

Previsioni finali	Pagamenti
831.792,04	436.655,97

PREVISIONE DI CASSA	
Differenza tra previsioni e pagamenti	In meno
In più	0,00
In meno	395.136,07

Competenza	
Anno	Capitolo
2011	14828

SPESE PER L'ATTUAZIONE DEL PROGRAMMA DI COOPERAZIONE TERRITORIALE ALCOTRA:
 PROGETTO RISKINAT. Fondi Regionali.

A	B	C	D	E	F
01	00	1	7	3	2


Riferimento capitolo di entrata
 15 - 850

Finanziamento: REGIONALE

Previsioni finali	Somme pagate	Somme da riportare a nuovo esercizio	Somme impegnate	Economie
90.158,71	17.218,00	51.398,16	68.616,16	21.542,55

Residui		Da rendiconto precedente	Somme pagate	Somme da riportare a nuovo esercizio	Somme impegnate	Economie
Anno	Capitolo					
2010	14828	49.730,84	48.730,61	990,03	49.720,64	10,20
Totale residui		49.730,84	48.730,61	990,03	49.720,64	10,20
Totale competenza e residui				52.388,19		21.552,75

PREVISIONE DI CASSA		Differenza tra previsioni e pagamenti	
Previsioni finali	Pagamenti	In più	In meno
139.889,55	65.948,61	0,00	73.940,94





SPESA PER L'ATTUAZIONE DEL PROGRAMMA DI COOPERAZIONE TERRITORIALE SPAZIO ALPINO: PROGETTO PARAMOUNT, Fondi Statali.

A	B	C	D	E	F
01	00	1	7	3	2

Finanziamento: STATALE

Competenza	
Anno	Capitolo
2011	14829

Riferimento capitolo di entrata
15 - 800

Previsioni finali	Somme pagate	Somme da riportare a nuovo esercizio	Somme impegnate	Economie
16.550,00	0,00	5.000,00	5.000,00	11.550,00

Da rendiconto precedente	Somme pagate	Somme da riportare a nuovo esercizio	Somme impegnate	Economie
0,00	0,00	0,00	0,00	0,00
0,00	0,00	0,00	0,00	0,00
Totale competenza e residui				11.550,00

Previsioni finali	Pagamenti
16.550,00	0,00

Differenza tra previsioni e pagamenti	
In più	In meno
0,00	16.550,00

PREVISIONE DI CASSA

Competenza	Capitolo
Anno	14830
2011	14830

SPESA PER L'ATTUAZIONE DEL PROGRAMMA DI COOPERAZIONE TERRITORIALE SPAZIO ALPINO: PROGETTO PARAMOUNT. Fondi Europei.

A	B	C	D	E	F
01	00	1	7	3	2

Riferimento capitolo di entrata
15 - 1050

Finanziamento: EUROPEO

Previsioni finali	Somme pagate	Somme da riportare a nuovo esercizio	Somme impegnate	Economie
52.454,00	2.386,71	16.307,28	18.693,99	33.760,01

Residui		Da rendiconto precedente	Somme pagate	Somme da riportare a nuovo esercizio	Somme impegnate	Economie
Anno	Capitolo					
2010	14830	996,00	996,00	0,00	996,00	0,00
Totale residui		996,00	996,00	0,00	996,00	0,00
Totale competenza e residui				16.307,28		33.760,01

PREVISIONE DI CASSA		Previsioni finali	Pagamenti	Differenza tra previsioni e pagamenti	
		53.450,00	3.382,71	In più	In meno
				0,00	50.067,29

D.D.G. n. 19 del 08.06.12 pag. 266



SPESA PER L'ATTUAZIONE DEL PROGRAMMA DI COOPERAZIONE TERRITORIALE SPAZIO ALPINO: PROGETTO IMONITRAFI. Fondi Statali.

A	B	C	D	E	F
01	00	1	7	3	2

Finanziamento: STATALE

Competenza	
Anno	Capitolo
2011	14831

Riferimento capitolo di entrata
15 - 800

Previsioni finali	Somme pagate	Somme da riportare a nuovo esercizio	Somme impegnate	Economie
15.680,37	2.875,15	0,00	2.875,15	12.805,22

Da rendiconto precedente	Somme pagate	Somme da riportare a nuovo esercizio	Somme impegnate	Economie
803,25	803,25	0,00	803,25	0,00
803,25	803,25	0,00	803,25	0,00

Totale competenza e residui	0,00	0,00	0,00	12.805,22
-----------------------------	------	------	------	-----------

Previsioni finali	Pagamenti	Differenza tra previsioni e pagamenti
16.483,62	3.678,40	In più
		In meno
		12.805,22

PREVISIONE DI CASSA

D.D.G. n. 113 del 08/06/12 pag 267





D.D.G. n. 19 del 08.06.12 pag. 208

[Handwritten signature]

Competenza	
Anno	Capitolo
2011	14832

SPESA PER L'ATTUAZIONE DEL PROGRAMMA DI COOPERAZIONE TERRITORIALE SPAZIO ALPINO: PROGETTO IMONITRAFI. Fondi Europei.

A	B	C	D	E	F
01	00	1	7	3	2

Riferimento capitolo di entrata
15 - 1050

Finanziamento: EUROPEO

Previsioni finali	Somme pagate	Somme da riportare a nuovo esercizio	Somme impegnate	Economie
31.016,56	7.734,14	872,49	8.606,63	22.409,93

Residui	Capitolo	Da rendiconto precedente	Somme pagate	Somme da riportare a nuovo esercizio	Somme impegnate	Economie
Anno	2010	3.033,34	2.769,95	263,39	3.033,34	0,00
	14832					
Totale residui		3.033,34	2.769,95	263,39	3.033,34	0,00
Totale competenza e residui				1.135,88		22.409,93

PREVISIONE DI CASSA	Previsioni finali	Pagamenti	Differenza tra previsioni e pagamenti
	34.049,90	10.504,09	In più 0,00
			In meno 23.545,81

SPESA PER L'ATTUAZIONE DEL PROGRAMMA DI COOPERAZIONE TERRITORIALE ITALIA SVIZZERA: PROGETTO STRADA. Fondi Statali.

Competenza	
Anno	Capitolo
2011	14833

A	B	C	D	E	F
01	00	1	7	3	2

Riferimento capitolo di entrata
15 - 800

Finanziamento: STATALE

Previsioni finali	Somme pagate	Somme da riportare a nuovo esercizio	Somme impegnate	Economie
39.908,82	24.912,27	5.181,74	30.094,01	9.814,81

Da rendiconto precedente	Somme pagate	Somme da riportare a nuovo esercizio	Somme impegnate	Economie
18.781,16	18.781,16	0,00	18.781,16	0,00
18.781,16	18.781,16	0,00	18.781,16	0,00

Totale competenza e residui		5.181,74		9.814,81
-----------------------------	--	----------	--	----------

PREVISIONE DI CASSA	
Previsioni finali	Pagamenti
58.689,98	43.693,43
	Differenza tra previsioni e pagamenti
	In più
	In meno
	14.996,55

D.D.G. n. 49 del 08.06.2011 pag. 269



D.D.G. n. 49 del 08/06/12 pag. 280



Competenza	Capitolo
Anno	14834
2011	14834

SPESA PER L'ATTUAZIONE DEL PROGRAMMA DI COOPERAZIONE TERRITORIALE ITALIA SVIZZERA: PROGETTO STRADA, Fondi Regionali.

A	B	C	D	E	F
01	00	1	7	3	2

Riferimento capitolo di entrata
15 - 850

Finanziamento: REGIONALE

Previsioni finali	Somme pagate	Somme da riportare a nuovo esercizio	Somme impegnate	Economie
90.158,82	10.912,34	2.682,76	13.595,10	76.563,72

Residui		Da rendiconto precedente	Somme pagate	Somme da riportare a nuovo esercizio	Somme impegnate	Economie
Anno	Capitolo	4.781,15	4.781,15	0,00	4.781,15	0,00
2010	14834	4.781,15	4.781,15	0,00	4.781,15	0,00
Totale residui						
Totale competenza e residui				2.682,76		76.563,72

PREVISIONE DI CASSA		Previsioni finali	Pagamenti	Differenza tra previsioni e pagamenti	
		94.939,97	15.693,49	In più	In meno
				0,00	79.246,48

SPESA PER L'ATTUAZIONE DEL PROGRAMMA DI COOPERAZIONE TERRITORIALE ITALIA SVIZZERA: PROGETTO STRADA, Fondi Europei.

A	B	C	D	E	F
01	00	1	7	3	2

Finanziamento: EUROPEO

Competenza	
Anno	Capitolo
2011	14835

Riferimento capitolo di entrata
15 - 1050


Previsioni finali	Somme pagate	Somme da riportare a nuovo esercizio	Somme impegnate	Economie
161.407,74	82.998,42	14.301,20	97.299,62	64.108,12

Da rendiconto precedente	Somme pagate	Somme da riportare a nuovo esercizio	Somme impegnate	Economie
18.782,20	18.782,20	0,00	18.782,20	0,00
18.782,20	18.782,20	0,00	18.782,20	0,00
Totale competenza e residui			14.301,20	64.108,12

Previsioni finali	Pagamenti
180.189,94	101.780,62

Differenza tra previsioni e pagamenti	
In più	In meno
0,00	78.409,32

D.D.G. n. 18 del 08/06/12 pag. 2/2



D.D.G. n. 19 del 08.06.12 pag. 2/2

Competenza	
Anno	Capitolo
2011	14836

SPESA PER L'ATTUAZIONE DEL PROGRAMMA DI COOPERAZIONE TERRITORIALE SPAZIO ALPINO: PROGETTO SILMAS. Fondi Statali.

A	B	C	D	E	F
01	00	1	7	3	2

Riferimento capitolo di entrata
15 - 800

Finanziamento: STATALE

Previsioni finali	Somme pagate	Somme da riportare a nuovo esercizio	Somme impegnate	Economie
35.365,45	4.705,52	7.366,77	12.072,29	23.293,16

Residui					
Anno	Capitolo	Da rendiconto precedente	Somme pagate	Somme da riportare a nuovo esercizio	Somme impegnate
2010	14836	4.467,92	2.850,01	1.617,91	4.467,92
Totale residui		4.467,92	2.850,01	1.617,91	4.467,92
Totale competenza e residui				8.984,68	
					23.293,16

PREVISIONE DI CASSA					
	Previsioni finali	Pagamenti		Differenza tra previsioni e pagamenti	
	39.833,37	7.565,53		In più	In meno
				0,00	32.277,84



SPESA PER L'ATTUAZIONE DEL PROGRAMMA DI COOPERAZIONE TERRITORIALE SPAZIO ALPINO: PROGETTO SILMAS. Fondi Europei.

A	B	C	D	E	F
01	00	1	7	3	2

Finanziamento: EUROPEO

Competenza	
Anno	Capitolo
2011	14837

Riferimento capitolo di entrata
15 - 1050

Previsioni finali	Somme pagate	Somme da riportare a nuovo esercizio	Somme impegnate	Economie
111.990,51	14.860,96	30.293,02	45.153,98	66.836,53

Da rendiconto precedente	Somme pagate	Somme da riportare a nuovo esercizio	Somme impegnate	Economie
14.148,47	9.024,99	5.123,48	14.148,47	0,00
14.148,47	9.024,99	5.123,48	14.148,47	0,00
Totale competenza e residui				66.836,53

Previsioni finali	Pagamenti	Differenza tra previsioni e pagamenti
126.138,98	23.885,95	In più
		In meno
		102.253,03

D.D.G. n. 19 del 08-08-12 pag. 2/3





D.D.G. n. 119 del 08.06.12 pag. 2/4

Competenza	
Anno	Capitolo
2011	14838

SPESA PER L'ATTUAZIONE DEL PROGRAMMA DI COOPERAZIONE TRANSFRONTALIERO
ITALIA - FRANCIA: PROGETTO MASSA (Fondi statali)

A	B	C	D	E	F
01	00	1	7	3	2

Riferimento capitolo di entrata
15 - 800

Finanziamento: STATALE

Previsioni finali	Somme pagate	Somme da riportare a nuovo esercizio	Somme impegnate	Economie
29.365,30	15.613,41	13.171,85	28.785,26	580,04

Residui		Da rendiconto precedente	Somme pagate	Somme da riportare a nuovo esercizio	Somme impegnate	Economie
Anno	Capitolo	15.717,66	2.667,66	13.050,00	15.717,66	0,00
2010	14838	15.717,66	2.667,66	13.050,00	15.717,66	0,00
Totale residui						
Totale competenza e residui				26.221,85		580,04

PREVISIONE DI CASSA		Previsioni finali	Pagamenti	Differenza tra previsioni e pagamenti	
		45.082,96	18.281,07	In più	In meno
				0,00	26.801,89



SPESA PER L'ATTUAZIONE DEL PROGRAMMA DI COOPERAZIONE TRANSFRONTALIERO
ITALIA - FRANCIA: PROGETTO MASSA (Fondi europei)

A	B	C	D	E	F
01	00	1	7	3	2

Finanziamento: EUROPEO

Competenza	
Anno	Capitolo
2011	14839

Riferimento capitolo di entrata
15 - 1050

Previsioni finali	Somme pagate	Somme da riportare a nuovo esercizio	Somme impegnate	Economie
83.441,04	39.582,76	40.397,83	79.980,59	3.460,45

Da rendiconto precedente	Somme pagate	Somme da riportare a nuovo esercizio	Somme impegnate	Economie
46.347,00	14.030,36	32.316,64	46.347,00	0,00
46.347,00	14.030,36	32.316,64	46.347,00	0,00
Totale competenza e residui			72.714,47	3.460,45

Previsioni finali	Pagamenti	Differenza tra previsioni e pagamenti
129.788,04	53.613,12	In più
		In meno
		76.174,92

D.D.G. n. 49 del 08.06.12 pag. 276

Competenza	
Anno	Capitolo
2011	14840

SPESA PER LA REALIZZAZIONE DI PROGETTI DI EPIDEMIOLOGIA AMBIENTALE

A	B	C	D	E	F
01	00	1	7	3	2

Riferimento capitolo di entrata
15 - 1100

Previsioni finali	Somme pagate	Somme da riportare a nuovo esercizio	Somme impegnate	Economie
138.616,98	78.218,97	22.680,33	100.899,30	37.717,68

Residui		Da rendiconto precedente	Somme pagate	Somme da riportare a nuovo esercizio	Somme impegnate	Economie
Anno	Capitolo					
2010	14840	15.767,20	15.767,20	0,00	15.767,20	0,00
Totale residui		15.767,20	15.767,20	0,00	15.767,20	0,00
Totale competenza e residui				22.680,33		37.717,68

PREVISIONE DI CASSA

Previsioni finali	Pagamenti	Differenza tra previsioni e pagamenti	
		In più	In meno
154.384,18	93.986,17	0,00	60.398,01



SPESA PER LA REALIZZAZIONE DEL PROGETTO "VALLE BORMIDA"

A	B	C	D	E	F
01	00	1	7	3	2

Competenza	
Anno	Capitolo
2011	14841

Riferimento capitolo di entrata

15

Previsioni finali	Somme pagate	Somme da riportare a nuovo esercizio	Somme impegnate	Economie
156.654,95	93.928,70	17.402,45	111.331,15	45.323,80

Da rendiconto precedente	Somme pagate	Somme da riportare a nuovo esercizio	Somme impegnate	Economie
13.612,84	9.844,84	3.768,00	13.612,84	0,00
13.612,84	9.844,84	3.768,00	13.612,84	0,00

Totale competenza e residui	21.170,45			45.323,80
-----------------------------	-----------	--	--	-----------

Previsioni finali	Pagamenti
170.267,79	103.773,54

PREVISIONE DI CASSA

Differenza tra previsioni e pagamenti	
In più	In meno
0,00	66.494,25

D.D.G. n. 29 del 08/06/2012 pag. 2/2



D.D.G. n. 49 del 08/01/2012 pag. 278

Competenza	Capitolo
Anno	2011
	14842

SPESA PER L'ATTUAZIONE DEL PROGRAMMA DI COOPERAZIONE TERRITORIALE ALCOTRA
ITALIA-FRANCIA: PROGETTO AERA Fondi Regionali

A	B	C	D	E	F
01	00	1	7	3	2

Riferimento capitolo di entrata
15 - 850

Finanziamento: REGIONALE

Previsioni finali	Somme pagate	Somme da riportare a nuovo esercizio	Somme impegnate	Economie
195.224,70	94.095,33	18.475,97	112.571,30	82.653,40

Residui		Da rendiconto precedente	Somme pagate	Somme da riportare a nuovo esercizio	Somme impegnate	Economie
Anno	Capitolo					
2010	14842	582,99	0,00	582,99	582,99	0,00
Totale residui		582,99	0,00	582,99	582,99	0,00
Totale competenza e residui				19.058,96		82.653,40

PREVISIONE DI CASSA		Previsioni finali	Pagamenti	Differenza tra previsioni e pagamenti	
		195.807,69	94.095,33	In più	In meno
				0,00	101.712,36



D.D.G. n. 49 del 08.06.12 pag 2/3



AMMORTAMENTO IMMOBILI.

A	B	C	D	E	F
23	00	1	7	4	1

Competenza	
Anno	Capitolo
2011	14900

Riferimento capitolo di entrata

Previsioni finali	Somme pagate	Somme da riportare a nuovo esercizio	Somme impegnate	Economie
0,00	0,00	0,00	0,00	0,00

Da rendiconto precedente	Somme pagate	Somme da riportare a nuovo esercizio	Somme impegnate	Economie
0,00	0,00	0,00	0,00	0,00
0,00	0,00	0,00	0,00	0,00

Totale competenza e residui	0,00	0,00	0,00	0,00
-----------------------------	------	------	------	------

PREVISIONE DI CASSA	
Previsioni finali	Pagamenti
0,00	0,00
Differenza tra previsioni e pagamenti	
In più	In meno
0,00	0,00



D.D.G. n. 149 del 08-06-12 pag.290



Competenza	
Anno	Capitolo
2011	14925

AMMORTAMENTO ATTREZZATURE TECNICO SCIENTIFICHE.

A	B	C	D	E	F
23	00	1	7	4	1

Riferimento capitolo di entrata

Previsioni finali	Somme pagate	Somme da riportare a nuovo esercizio	Somme impegnate	Economie
0,00	0,00	0,00	0,00	0,00

Residui		Da rendiconto precedente	Somme pagate	Somme da riportare a nuovo esercizio	Somme impegnate	Economie
Anno	Capitolo					
	14925	0,00	0,00	0,00	0,00	0,00
Totale residui		0,00	0,00	0,00	0,00	0,00
Totale competenza e residui				0,00		0,00

PREVISIONE DI CASSA

Previsioni finali	Pagamenti	Differenza tra previsioni e pagamenti	
0,00	0,00	In più	In meno
		0,00	0,00

AMMORTAMENTO BENI MOBILI.

Competenza	
Anno	Capitolo
2011	14950

Riferimento capitolo di entrata

A	B	C	D	E	F
23	00	1	7	4	1

Previsioni finali	Somme pagate	Somme da riportare a nuovo esercizio	Somme impegnate	Economie
0,00	0,00	0,00	0,00	0,00

Da rendiconto precedente	Somme pagate	Somme da riportare a nuovo esercizio	Somme impegnate	Economie
0,00	0,00	0,00	0,00	0,00
0,00	0,00	0,00	0,00	0,00

Totale competenza e residui	0,00	0,00	0,00	0,00
-----------------------------	------	------	------	------

PREVISIONE DI CASSA	
Previsioni finali	Pagamenti
0,00	0,00

Differenza tra previsioni e pagamenti	
In più	In meno
0,00	0,00

D.D.G. n. 113 del 08.06.12 pag 231



TOTALE CATEGORIA 7 - ACQUISTO DI BENI E SERVIZI.

COMPETENZE		Previsioni finali	Somme pagate	Somme da riportare a nuovo esercizio	Somme impegnate	Economie
		23.929.225,52	7.965.743,14	13.067.651,13	21.033.394,27	2.895.831,25

RESIDUI		Da rendiconto precedente	Somme pagate	Somme da riportare a nuovo esercizio	Somme Impegnate	Economie
		14.572.222,53	12.554.897,85	1.677.424,24	14.232.322,09	339.900,44
				Totale dei residui passivi		Totale economie
				14.745.075,37		3.235.731,69

CASSA		Previsioni finali	Pagamenti	Differenza tra previsioni e pagamenti	
		38.501.448,05	20.520.640,99	In più	In meno
				0,00	17.980.807,06

D.D.G. n. 49 del 08/06/12 pag. 32



(Handwritten signature)



RIMBORSI E RESTITUZIONI.

Competenza	
Anno	Capitolo
2011	15250

Riferimento capitolo di entrata

A	B	C	D	E	F
23	01	1	8	1	1

Previsioni finali	Somme pagate	Somme da riportare a nuovo esercizio	Somme impegnate	Economie
5.000,00	3.187,38	37,98	3.225,36	1.774,64

Da rendiconto precedente	Somme pagate	Somme da riportare a nuovo esercizio	Somme impegnate	Economie
0,00	0,00	0,00	0,00	0,00
0,00	0,00	0,00	0,00	0,00
Totale competenza e residui				1.774,64

Residui	
Anno	Capitolo
	15250
Totale residui	

Previsioni finali	Pagamenti
5.000,00	3.187,38

PREVISIONE DI CASSA	
Differenza tra previsioni e pagamenti	In meno
In più	0,00
In meno	1.812,62



D.D.G. n. 49 del 06/12 pag. 286

TOTALE CATEGORIA 8 - PARTITE CHE SI COMPENSANO NELL'ENTRATA.

COMPETENZE				
Previsioni finali	Somme pagate	Somme da riportare a nuovo esercizio	Somme impegnate	Economie
5.000,00	3.187,38	37,98	3.225,36	1.774,64

RESIDUI				
Da rendiconto precedente	Somme pagate	Somme da riportare a nuovo esercizio	Somme Impegnate	Economie
0,00	0,00	0,00	0,00	0,00

CASSA			
Previsioni finali	Pagamenti	Differenza tra previsioni e pagamenti	
5.000,00	3.187,38	In più	In meno
		0,00	1.812,62

Totale dei residui passivi		Totale economie	
37,98		1.774,64	



FONDO DI RISERVA PER SPESE OBBLIGATORIE.

A	B	C	D	E	F
23	01	1	9	1	1

Competenza	
Anno	Capitolo
2011	15500

Riferimento capitolo di entrata
15

Previsioni finali	Somme pagate	Somme da riportare a nuovo esercizio	Somme impegnate	Economie
1.833.694,47	0,00	0,00	0,00	1.833.694,47

Da rendiconto precedente	Somme pagate	Somme da riportare a nuovo esercizio	Somme impegnate	Economie
0,00	0,00	0,00	0,00	0,00
0,00	0,00	0,00	0,00	0,00
Totale competenza e residui				1.833.694,47

Previsioni finali	Pagamenti
1.833.694,47	0,00
Differenza tra previsioni e pagamenti	
In più	0,00
In meno	1.833.694,47



D.D.G. n. 49 del 08/06/12 pag. 226

[Handwritten signature]

Competenza	
Anno	Capitolo
2011	15550

FONDO DI RISERVA PER SPESE IMPREVISTE.

A	B	C	D	E	F
23	01	1	9	1	1

Riferimento capitolo di entrata

Previsioni finali	Somme pagate	Somme da riportare a nuovo esercizio	Somme impegnate	Economie
20.000,00	0,00	0,00	0,00	20.000,00

Residui		Da rendiconto precedente	Somme pagate	Somme da riportare a nuovo esercizio	Somme impegnate	Economie
Anno	Capitolo					
	15550	0,00	0,00	0,00	0,00	0,00
Totale residui		0,00	0,00	0,00	0,00	0,00

Totale competenza e residui	0,00	20.000,00
-----------------------------	------	-----------

PREVISIONE DI CASSA		Differenza tra previsioni e pagamenti	
Previsioni finali	Pagamenti	In più	In meno
20.000,00	0,00	0,00	20.000,00



FONDO DI RISERVA DI CASSA.

A	B	C	D	E	F
23	01	1	9	1	1

Competenza	
Anno	Capitolo
2011	15600

Riferimento capitolo di entrata

Previsioni finali	Somme pagate	Somme da riportare a nuovo esercizio	Somme impegnate	Economie
0,00	0,00	0,00	0,00	0,00

Da rendiconto precedente	Somme pagate	Somme da riportare a nuovo esercizio	Somme impegnate	Economie
0,00	0,00	0,00	0,00	0,00
0,00	0,00	0,00	0,00	0,00

Totale competenza e residui	0,00	0,00	0,00	0,00
-----------------------------	------	------	------	------

Previsioni finali	Pagamenti	Differenza tra previsioni e pagamenti
		In più
		In meno
0,00	0,00	0,00
		0,00

PREVISIONE DI CASSA



D.D.G. n. 48 del 08/06/12 pag. 288

Competenza	
Anno	Capitolo
2011	15625

FONDO SVALUTAZIONE CREDITI.

A	B	C	D	E	F
23	01	1	9	1	1

Riferimento capitolo di entrata

Previsioni finali	Somme pagate	Somme da riportare a nuovo esercizio	Somme impegnate	Economie
0,00	0,00	0,00	0,00	0,00

Residui		Da rendiconto precedente	Somme pagate	Somme da riportare a nuovo esercizio	Somme impegnate	Economie
Anno	Capitolo					
	15625	0,00	0,00	0,00	0,00	0,00
Totale residui		0,00	0,00	0,00	0,00	0,00
Totale competenza e residui				0,00		0,00

PREVISIONE DI CASSA		Previsioni finali	Pagamenti	Differenza tra previsioni e pagamenti	
		0,00	0,00	In più	In meno
				0,00	0,00



SPESE LEGALI PER LITI, ARBITRAGGI E RISARCIMENTI.

A	B	C	D	E	F
17	01	1	9	2	1

Competenza	
Anno	Capitolo
2011	15650

Riferimento capitolo di entrata

Previsioni finali	Somme pagate	Somme da riportare a nuovo esercizio	Somme impegnate	Economie
118.552,86	59.067,96	55.856,83	114.924,79	3.628,07

Da rendiconto precedente	Somme pagate	Somme da riportare a nuovo esercizio	Somme impegnate	Economie
35.925,33	15.115,20	0,00	15.115,20	20.810,13
40.979,12	19.898,86	21.080,26	40.979,12	0,00
76.904,45	35.014,06	21.080,26	56.094,32	20.810,13

Totale competenza e residui	76.937,09	24.438,20
-----------------------------	-----------	-----------

Previsioni finali	Pagamenti	Differenza tra previsioni e pagamenti
		In più
		In meno
195.457,31	94.082,02	0,00
		101.375,29

PREVISIONE DI CASSA

Competenza	
Anno	Capitolo
2011	15700

SPESA PER IL SERVIZIO DI TESORERIA.

A	B	C	D	E	F
23	01	1	9	2	1

Riferimento capitolo di entrata

Residui		Da rendiconto precedente	Somme pagate	Somme da riportare a nuovo esercizio	Somme impegnate	Economie
Anno	Capitolo					
	15700	0,00	0,00	0,00	0,00	0,00
Totale residui		0,00	0,00	0,00	0,00	0,00
Totale competenza e residui				37,54		2.426,88

PREVISIONE DI CASSA		Differenza tra previsioni e pagamenti	
Previsioni finali	Pagamenti	In più	In meno
4.000,00	1.535,58	0,00	2.464,42

D.D.G. n. 119 del 06-06-12 pag. 230



(Handwritten signature)

D.D.G. n. 49 del 08.08.12 pag. 338



A	B	C	D	E	F
01	00	1	9	2	1

SPESE DI RAPPRESENTANZA.

Competenza	
Anno	Capitolo
2011	15750

Riferimento capitolo di entrata

Previsioni finali	Somme pagate	Somme da riportare a nuovo esercizio	Somme impegnate	Economie
10.000,00	0,00	1.252,62	1.252,62	8.747,38

Da rendiconto precedente	Somme pagate	Somme da riportare a nuovo esercizio	Somme impegnate	Economie
389,70	389,70	0,00	389,70	0,00
389,70	389,70	0,00	389,70	0,00
Totale competenza e residui				8.747,38

Previsioni finali	Pagamenti
10.389,70	389,70

Differenza tra previsioni e pagamenti
In più
In meno

A	B	C	D	E	F
23	01	1	9	2	1

REIMPOSTAZIONE RESIDUI PASSIVI PERENTI PRESUNTI.

Competenza	Capitolo
Anno	2011
	16000

Riferimento capitolo di entrata

15


Previsioni finali	Somme pagate	Somme da riportare a nuovo esercizio	Somme impegnate	Economie
735.778,41	130.761,30	0,00	130.761,30	605.017,11

Residui		Da rendiconto precedente	Somme pagate	Somme da riportare a nuovo esercizio	Somme impegnate	Economie
Anno	Capitolo					
	16000	0,00	0,00	0,00	0,00	0,00
Totale residui		0,00	0,00	0,00	0,00	0,00
Totale competenza e residui				0,00		605.017,11

PREVISIONE DI CASSA

Previsioni finali	Pagamenti	Differenza tra previsioni e pagamenti	
735.778,41	130.761,30	In più	In meno
		0,00	605.017,11

D.D.G. n. 13 del 08.06.12 pag. 292



TOTALE CATEGORIA 9 - SOMME NON ATTRIBUIBILI.

COMPETENZE	Previsioni finali	Somme pagate	Somme da riportare a nuovo esercizio	Somme impegnate	Economie
	2.722.025,74	191.364,84	57.146,99	248.511,83	2.473.513,91

RESIDUI	Da rendiconto precedente	Somme pagate	Somme da riportare a nuovo esercizio	Somme Impegnate	Economie
	77.294,15	35.403,76	21.080,26	56.484,02	20.810,13

Totale dei residui passivi	78.227,25
Totale economie	2.494.324,04

CASSA	Previsioni finali	Pagamenti
	2.799.319,89	226.768,60

Differenza tra previsioni e pagamenti	
In più	0,00
In meno	2.572.551,29

D.D.G. n. 19 del 08-06-12 pag. 293



TOTALE TITOLO I - SPESE CORRENTI.

COMPETENZE		Previsioni finali	Somme pagate	Somme da riportare a nuovo esercizio	Somme impegnate	Economie
		82.901.020,61	57.789.575,08	17.977.387,69	75.766.962,77	7.134.057,84

RESIDUI		Da rendiconto precedente	Somme pagate	Somme da riportare a nuovo esercizio	Somme Impegnate	Economie
		21.287.244,06	16.870.171,58	2.085.089,51	18.955.261,09	2.331.982,97
				Totale dei residui passivi		Totale economie
				20.062.477,20		9.466.040,81

CASSA		Previsioni finali	Pagamenti	Differenza tra previsioni e pagamenti	
				In più	In meno
		104.188.264,67	74.659.746,66	0,00	29.528.518,01

D.D.G. n. 19 del 2006.12 pag. 294



ACQUISIZIONE DI TERRENI.

Competenza	
Anno	Capitolo
2011	20100

A	B	C	D	E	F
23	00	2	1	1	3

Riferimento capitolo di entrata

Previsioni finali	Somme pagate	Somme da riportare a nuovo esercizio	Somme impegnate	Economie
0,00	0,00	0,00	0,00	0,00

Da rendiconto precedente	Somme pagate	Somme da riportare a nuovo esercizio	Somme impegnate	Economie
0,00	0,00	0,00	0,00	0,00
0,00	0,00	0,00	0,00	0,00

Totale competenza e residui	0,00	0,00		0,00
-----------------------------	------	------	--	------

PREVISIONE DI CASSA

Previsioni finali	Pagamenti
0,00	0,00

Differenza tra previsioni e pagamenti
In più
In meno
0,00
0,00

D.D.G. n. 19 del 08/06/12 pag. 295





D.D.G. n. 19 del 08/06/2012 pag. 295

(Handwritten mark)

Competenza	
Anno	Capitolo
2011	20500

ACQUISIZIONE DI FABBRICATI.

A	B	C	D	E	F
23	00	2	1	2	3

Riferimento capitolo di entrata

Previsioni finali	Somme pagate	Somme da riportare a nuovo esercizio	Somme impegnate	Economie
0,00	0,00	0,00	0,00	0,00

Residui		Da rendiconto precedente	Somme pagate	Somme da riportare a nuovo esercizio	Somme impegnate	Economie
Anno	Capitolo	0,00	0,00	0,00	0,00	0,00
	20500					
Totale residui		0,00	0,00	0,00	0,00	0,00

Totale competenza e residui	0,00	0,00
-----------------------------	------	------

PREVISIONE DI CASSA		Differenza tra previsioni e pagamenti	
Previsioni finali	Pagamenti	In più	In meno
0,00	0,00	0,00	0,00

ACQUISIZIONE DEL DIRITTO DI SUPERFICIE, DELLA PROPRIETA' SUPERFICIARIA E SPESE PER LA RISTRUTTURAZIONE SUGLI IMMOBILI DA DESTINARE A NUOVA SEDE REGIONALE DELL'ARPA.

Competenza	
Anno	Capitolo
2011	20600

A	B	C	D	E	F
19	03	2	1	2	3

Riferimento capitolo di entrata

Previsioni finali	Somme pagate	Somme da riportare a nuovo esercizio	Somme impegnate	Economie
0,00	0,00	0,00	0,00	0,00

Da rendiconto precedente	Somme pagate	Somme da riportare a nuovo esercizio	Somme impegnate	Economie
1.298.277,27	16.535,76	0,00	16.535,76	1.281.741,51
1.298.277,27	16.535,76	0,00	16.535,76	1.281.741,51

Totale competenza e residui		0,00		1.281.741,51
-----------------------------	--	------	--	--------------

PREVISIONE DI CASSA	Previsioni finali	Pagamenti	Differenza tra previsioni e pagamenti
	1.298.277,27	16.535,76	In più
			In meno
			1.281.741,51

D.D.G. n. 49 del 08.06.12 pag 297



Competenza	
Anno	Capitolo
2011	21050

RISTRUTTURAZIONE, AMPLIAMENTI E MANUTENZIONE STRAORDINARIA.

A	B	C	D	E	F
19	03	2	1	4	3

Riferimento capitolo di entrata
15

Previsioni finali	Somme pagate	Somme da riportare a nuovo esercizio	Somme impegnate	Economie
360.000,00	2.268,98	308.993,30	311.262,28	48.737,72

Residui	Capitolo	Da rendiconto precedente	Somme pagate	Somme da riportare a nuovo esercizio	Somme impegnate	Economie
2008	21050	18.793,56	4.527,27	14.266,29	18.793,56	0,00
2009	21050	595,20	0,00	595,20	595,20	0,00
2010	21050	891.888,59	241.141,14	633.811,14	874.952,28	16.936,31
Totale residui		911.277,35	245.668,41	648.672,63	894.341,04	16.936,31
Totale competenza e residui				957.665,93		65.674,03

PREVISIONE DI CASSA	Previsioni finali	Pagamenti	Differenza tra previsioni e pagamenti	
	1.271.277,35	247.937,39	In più	In meno
			0,00	1.023.339,96

D.D.G. n. 49 del 08.06.12 pag. 298



ACQUISIZIONE, RISTRUTTURAZIONI ED AMPLIAMENTI: PROGRAMMA INVESTIMENTI (art. 20 della legge 67/1988).

A	B	C	D	E	F
19	03	2	1	4	3

Competenza	
Anno	Capitolo
2011	21400

Riferimento capitolo di entrata

Previsioni finali	Somme pagate	Somme da riportare a nuovo esercizio	Somme impegnate	Economie
0,00	0,00	0,00	0,00	0,00

Da rendiconto precedente	Somme pagate	Somme da riportare a nuovo esercizio	Somme impegnate	Economie
0,00	0,00	0,00	0,00	0,00
0,00	0,00	0,00	0,00	0,00

Totale residui		0,00		0,00
Totale competenza e residui				0,00

Previsioni finali	Pagamenti
0,00	0,00

PREVISIONE DI CASSA	
Differenza tra previsioni e pagamenti	
In più	0,00
In meno	0,00

D.D.G. n. 49 del 08/06/12 pag 299



D.D.G. n. 18 del 08.06.12 pag. 300



TOTALE CATEGORIA I - IMMOBILI ED IMPIANTI

COMPETENZE				
Previsioni finali	Somme pagate	Somme da riportare a nuovo esercizio	Somme impegnate	Economie
360.000,00	2.268,98	308.993,30	311.262,28	48.737,72

RESIDUI				
Da rendiconto precedente	Somme pagate	Somme da riportare a nuovo esercizio	Somme Impegnate	Economie
2.209.554,62	262.204,17	648.672,63	910.876,80	1.298.677,82

Totale dei residui passivi	957.665,93
----------------------------	------------

Totale economie	1.347.415,54
-----------------	--------------

CASSA		Differenza tra previsioni e pagamenti	
Previsioni finali	Pagamenti	In più	In meno
2.569.554,62	264.473,15	0,00	2.305.081,47

ACQUISTO DI MOBILI, MACCHINE ED ATTREZZATURE PER UFFICIO.

A	B	C	D	E	F
19	01	2	2	1	3

Competenza	
Anno	Capitolo
2011	21500

Riferimento capitolo di entrata

15

Previsioni finali	Somme pagate	Somme da riportare a nuovo esercizio	Somme impegnate	Economie
40.000,00	4.989,60	27.415,44	32.405,04	7.594,96

Da rendiconto precedente	Somme pagate	Somme da riportare a nuovo esercizio	Somme impegnate	Economie
11.987,82	9.587,82	0,00	9.587,82	2.400,00
0,00	0,00	0,00	0,00	0,00
51.703,95	51.703,95	0,00	51.703,95	0,00
63.691,77	61.291,77	0,00	61.291,77	2.400,00

Totale residui	Totale competenza e residui
	27.415,44
	9.994,96

PREVISIONE DI CASSA	Pagamenti	Differenza tra previsioni e pagamenti
Previsioni finali		In più
103.691,77	66.281,37	0,00
		In meno
		37.410,40

D.D.G. n. 419 del 08/09/2011 pag. 3el



Competenza	
Anno	Capitolo
2011	21600

ACQUISTO DI ATTREZZATURE INFORMATICHE.

A	B	C	D	E	F
01	00	2	2	1	3

Riferimento capitolo di entrata

15

Previsioni finali	Somme pagate	Somme da riportare a nuovo esercizio	Somme impegnate	Economie
536.236,00	3.545,89	526.238,02	529.783,91	6.452,09

Residui	Capitolo	Da rendiconto precedente	Somme pagate	Somme da riportare a nuovo esercizio	Somme impegnate	Economie
2009	21600	19.676,89	8.624,30	0,00	8.624,30	11.052,59
2010	21600	241.888,50	238.099,50	1.440,00	239.539,50	2.349,00
Totale residui		261.565,39	246.723,80	1.440,00	248.163,80	13.401,59
Totale competenza e residui				527.678,02		19.853,68

PREVISIONE DI CASSA		Differenza tra previsioni e pagamenti	
Previsioni finali	Pagamenti	In piu	In meno
797.801,39	250.269,69	0,00	547.531,70

D.D.G. n. 49 del 08.06.12 pag. 302





ACQUISTO DI AUTOMEZZI.

A	B	C	D	E	F
19	01	2	2	2	3

Competenza	
Anno	Capitolo
2011	22000

Riferimento capitolo di entrata

15

Previsioni finali	Somme pagate	Somme da riportare a nuovo esercizio	Somme impegnate	Economie
65.000,00	63.600,00	0,00	63.600,00	1.400,00

Da rendiconto precedente	Somme pagate	Somme da riportare a nuovo esercizio	Somme impegnate	Economie
310.046,07	54.947,68	230.337,60	285.285,28	24.760,79
0,00	0,00	0,00	0,00	0,00
148.235,29	148.235,29	0,00	148.235,29	0,00
458.281,36	203.182,97	230.337,60	433.520,57	24.760,79
Totale residui				
Totale competenza e residui		230.337,60		26.160,79

Previsioni finali	Pagamenti
523.281,36	266.782,97

Differenza tra previsioni e pagamenti	
In più	In meno
0,00	256.498,39

PREVISIONE DI CASSA

Competenza	
Anno	Capitolo
2011	22500

ACQUISTO DI ATTREZZATURE E STRUMENTAZIONE TECNICO SCIENTIFICHE.

A	B	C	D	E	F
19	01	2	2	3	3

Riferimento capitolo di entrata

15

Previsioni finali	Somme pagate	Somme da riportare a nuovo esercizio	Somme impegnate	Economie
840.000,00	39.676,20	604.407,32	644.083,52	195.916,48

Residui	Da rendiconto precedente	Somme pagate	Somme da riportare a nuovo esercizio	Somme impegnate	Economie
Anno	Capitolo				
2008	22500	93.045,36	2.158,80	73.045,36	20.000,00
2009	22500	11.134,18	1.223,08	1.223,08	9.911,10
2010	22500	1.242.316,99	516.252,78	1.219.413,79	22.903,20
Totale residui		1.346.496,53	705.319,81	1.293.682,23	52.814,30

Totale competenza e residui	1.309.727,13	248.730,78
-----------------------------	--------------	------------

PREVISIONE DI CASSA		Differenza tra previsioni e pagamenti	
Previsioni finali	Pagamenti	In più	In meno
2.186.496,53	628.038,62	0,00	1.558.457,91

D.D.G. n. 119 del 08.06.12 pag. 3da





ACQUISTO DI STRUMENTAZIONE PER IL PIANO REGIONALE PER IL RISANAMENTO E A TUTELA DELLA QUALITA' DELL'ARIA.

A	B	C	D	E	F
01	00	2	2	3	3

Competenza	
Anno	Capitolo
2011	22510

Riferimento capitolo di entrata

15

Previsioni finali	Somme pagate	Somme da riportare a nuovo esercizio	Somme impegnate	Economie
516.465,75	1.197,12	173.697,63	174.894,75	341.571,00

Da rendiconto precedente	Somme pagate	Somme da riportare a nuovo esercizio	Somme impegnate	Economie
49.980,00	49.980,00	0,00	49.980,00	0,00
826.665,10	6.981,68	819.683,42	826.665,10	0,00
1.979.765,06	464.484,24	1.510.193,82	1.974.678,06	5.087,00
2.856.410,16	521.445,92	2.329.877,24	2.851.323,16	5.087,00

Totale residui				
Totale competenza e residui		2.503.574,87		346.658,00

PREVISIONE DI CASSA	Pagamenti	Differenza tra previsioni e pagamenti
Previsioni finali		In più
3.372.875,91	522.643,04	0,00
		In meno
		2.850.232,87

D.D.G. n. 49 del 08.06.12 pag.396



Competenza	
Anno	Capitolo
2011	22540

SPESA PER L'ACQUISTO E LA PREDISPOSIZIONE DI ATTREZZATURE TECNICHE E SCIENTIFICHE PER LA PREVENZIONE DEI RISCHI NATURALI.

A	B	C	D	E	F
01	00	2	2	3	3

Riferimento capitolo di entrata

Previsioni finali	Somme pagate	Somme da riportare a nuovo esercizio	Somme impegnate	Economie
0,00	0,00	0,00	0,00	0,00

Residui		Da rendiconto precedente	Somme pagate	Somme da riportare a nuovo esercizio	Somme impegnate	Economie
Anno	Capitolo					
2008	22540	4.044,90	4.044,90	0,00	4.044,90	0,00
Totale residui		4.044,90	4.044,90	0,00	4.044,90	0,00
Totale competenza e residui				0,00		0,00

PREVISIONE DI CASSA		Previsioni finali	Pagamenti	Differenza tra previsioni e pagamenti	
		4.044,90	4.044,90	In più	In meno
				0,00	0,00

SPESSE PER IL POTENZIAMENTO DEL SISTEMA INFORMATIVO NONCHE' DELLA RETE DI
MONITORAGGIO FENOMENI FRANOSI E GPS.

A	B	C	D	E	F
01	00	2	2	3	3

Competenza	
Anno	Capitolo
2011	22545

Riferimento capitolo di entrata

15

Previsioni finali	Somme pagate	Somme da riportare a nuovo esercizio	Somme impegnate	Economie
50.000,00	264,00	30.301,86	30.565,86	19.434,14

Da rendiconto precedente	Somme pagate	Somme da riportare a nuovo esercizio	Somme impegnate	Economie
97.331,60	87.515,85	9.815,75	97.331,60	0,00
97.331,60	87.515,85	9.815,75	97.331,60	0,00

Totale competenza e residui	40.117,61	19.434,14
-----------------------------	-----------	-----------

PREVISIONE DI CASSA	Pagamenti	Differenza tra previsioni e pagamenti
Previsioni finali	147.331,60	In più
	87.779,85	In meno
		0,00
		59.551,75

D.D.G. n. 119 del 08/06/2011 pag. 304



D.D.G. n. 49 del 08.06.12 pag. 308

[Handwritten signature]

Competenza	
Anno	Capitolo
2011	22550

SPESA PER ADEGUAMENTO FUNZIONALE E POTENZIAMENTO DELLE RETI DI MONITORAGGIO METEOROLOGICO ED ATMOSFERICO.

A	B	C	D	E	F
01	00	2	2	3	3

Riferimento capitolo di entrata
15

Previsioni finali	Somme pagate	Somme da riportare a nuovo esercizio	Somme impegnate	Economie
400.000,00	0,00	400.000,00	400.000,00	0,00

Residui		Da rendiconto precedente	Somme pagate	Somme da riportare a nuovo esercizio	Somme impegnate	Economie
Anno	Capitolo					
2007	22550	36.000,00	36.000,00	0,00	36.000,00	0,00
2009	22550	604.796,70	543.452,70	61.344,00	604.796,70	0,00
2010	22550	904.621,12	494.986,18	409.607,94	904.594,12	27,00
Totale residui		1.545.417,82	1.074.438,88	470.951,94	1.545.390,82	27,00

Totale competenza e residui 870.951,94

27,00

PREVISIONE DI CASSA		Differenza tra previsioni e pagamenti	
Previsioni finali	Pagamenti	In più	In meno
1.945.417,82	1.074.438,88	0,00	870.978,94



SPESA IN CONTO CAPITALE PER L'ESERCIZIO DELLE FUNZIONI DI CUI ALL'ARTICOLO 92, COMMA 4°, DEL D.LGS. 112/1998 TRASFERITE AI SENSI DELLA LEGGE REGIONALE 28/2002.

A	B	C	D	E	F
01	00	2	2	3	3

Competenza	
Anno	Capitolo
2011	22555

Riferimento capitolo di entrata
4260

Previsioni finali	Somme pagate	Somme da riportare a nuovo esercizio	Somme impegnate	Economie
32.322,46	0,00	32.322,46	32.322,46	0,00

Da rendiconto precedente	Somme pagate	Somme da riportare a nuovo esercizio	Somme impegnate	Economie
8.030,50	8.030,50	0,00	8.030,50	0,00
447.522,11	103.354,56	344.167,55	447.522,11	0,00
455.552,61	111.385,06	344.167,55	455.552,61	0,00

Totale residui	376.490,01	0,00
----------------	------------	------

PREVISIONE DI CASSA	
Previsioni finali	Pagamenti
487.875,07	111.385,06
Differenza tra previsioni e pagamenti	
In più	0,00
In meno	376.490,01

Competenza	
Anno	Capitolo
2011	22570

SPESE PER L'ATTIVAZIONE DEL POLO REGIONALE PER LE BONIFICHE.

A	B	C	D	E	F
19	03	2	2	3	3

Riferimento capitolo di entrata
15

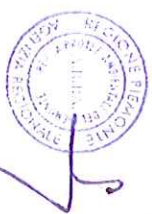
Previsioni finali	Somme pagate	Somme da riportare a nuovo esercizio	Somme impegnate	Economie
1.531.924,73	0,00	0,00	0,00	1.531.924,73

Residui		Da rendiconto precedente	Somme pagate	Somme da riportare a nuovo esercizio	Somme impegnate	Economie
Anno	Capitolo					
	22570	0,00	0,00	0,00	0,00	0,00
Totale residui		0,00	0,00	0,00	0,00	0,00

Totale competenza e residui				0,00	1.531.924,73	
-----------------------------	--	--	--	------	--------------	--

PREVISIONE DI CASSA		Previsioni finali	Pagamenti	Differenza tra previsioni e pagamenti	
		1.531.924,73	0,00	In più	In meno
				0,00	1.531.924,73

D.D.G. n. 149 del 08.06.12 pag. 310



[Handwritten signature]

SPESE DI INVESTIMENTO PROGETTO VALLE BORMIDA

Competenza	
Anno	Capitolo
2011	22580

A	B	C	D	E	F
01	00	2	2	3	3

Riferimento capitolo di entrata

Previsioni finali	Somme pagate	Somme da riportare a nuovo esercizio	Somme impegnate	Economie
180.000,00	0,00	157.000,00	157.000,00	23.000,00

Da rendiconto precedente	Somme pagate	Somme da riportare a nuovo esercizio	Somme impegnate	Economie
0,00	0,00	0,00	0,00	0,00
0,00	0,00	0,00	0,00	0,00
Totale competenza e residui				23.000,00

Previsioni finali	Pagamenti
180.000,00	0,00

Differenza tra previsioni e pagamenti	
In più	In meno
0,00	180.000,00

D.D.G. n. 19 del 08.06.12 pag. 34



TOTALE CATEGORIA 2 - MOBILI, MACCHINE, AUTOMEZZI, ATTREZZATURE TECNICO

COMPETENZE			
Previsioni finali	Somme pagate	Somme da riportare a nuovo esercizio	Economie
4.191.948,94	1.133.272,81	1.951.382,73	2.127.293,40

RESIDUI			
Da rendiconto precedente	Somme pagate	Somme da riportare a nuovo esercizio	Economie
7.088.792,14	2.898.391,57	4.091.909,89	98.490,68

Totale dei residui passivi		Totale economie	
6.043.292,62		2.225.784,08	

CASSA			
Previsioni finali	Pagamenti	Differenza tra previsioni e pagamenti	
		In più	In meno
11.280.741,08	3.011.664,38	0,00	8.269.076,70

D.D.G. n. 49 del 06.06.12 pag. 382





VERSAMENTO PER DEPOSITI PRESSO TERZI.

A	B	C	D	E	F
23	01	2	3	1	3

Competenza	
Anno	Capitolo
2011	23000

Riferimento capitolo di entrata

Previsioni finali	Somme pagate	Somme da riportare a nuovo esercizio	Somme impegnate	Economie
0,00	0,00	0,00	0,00	0,00

Da rendiconto precedente	Somme pagate	Somme da riportare a nuovo esercizio	Somme impegnate	Economie
0,00	0,00	0,00	0,00	0,00
0,00	0,00	0,00	0,00	0,00
Totale competenza e residui				0,00

Residui	
Anno	Capitolo
	23000
Totale residui	

Previsioni finali	Pagamenti
0,00	0,00

PREVISIONE DI CASSA	
Differenza tra previsioni e pagamenti	In meno
In più	0,00
	0,00

D.D.G. n. 19 del 08.06.12 pag. 314

Competenza	
Anno	Capitolo
2011	23100

VERSAMENTO DI CAUZIONE ED ANTICIPAZIONI.

A	B	C	D	E	F
23	01	2	3	1	3

Riferimento capitolo di entrata

Previsioni finali	Somme pagate	Somme da riportare a nuovo esercizio	Somme impegnate	Economie
0,00	0,00	0,00	0,00	0,00

Residui		Da rendiconto precedente	Somme pagate	Somme da riportare a nuovo esercizio	Somme impegnate	Economie
Anno	Capitolo					
	23100	0,00	0,00	0,00	0,00	0,00
Totale residui		0,00	0,00	0,00	0,00	0,00
Totale competenza e residui			0,00			0,00

PREVISIONE DI CASSA		Differenza tra previsioni e pagamenti	
Previsioni finali	Pagamenti	In più	In meno
0,00	0,00	0,00	0,00





SPESE PER L'AVVIO DI INTERVENTI AVENTI FINALITA' DI INCENTIVAZIONE PER LA ROTTAMAZIONE DI AUTOVEICOLI (D.G.R. 147-3667 del 2 agosto 2006).

A	B	C	D	E	F
23	01	2	3	2	3

Competenza	
Anno	Capitolo
2011	23200

Riferimento capitolo di entrata


Previsioni finali	Somme pagate	Somme da riportare a nuovo esercizio	Somme impegnate	Economie
0,00	0,00	0,00	0,00	0,00

Da rendiconto precedente	Somme pagate	Somme da riportare a nuovo esercizio	Somme impegnate	Economie
0,00	0,00	0,00	0,00	0,00
0,00	0,00	0,00	0,00	0,00
Totale competenza e residui				0,00

Residui	
Anno	Capitolo
	23200
Totale residui	
Totale competenza e residui	

Previsioni finali	Pagamenti
0,00	0,00

PREVISIONE DI CASSA	
Differenza tra previsioni e pagamenti	In meno
In più	0,00
In meno	0,00



D.D.G. n. 19 del 08.06.12 pag 2/6



Competenza	Capitolo
Anno	25000
2011	25000

SPESA D'INVESTIMENTO TRASFERITE DALLA REGIONE PER LA GESTIONE STRALCIO.

A	B	C	D	E	F
23	01	2	3	2	3

Riferimento capitolo di entrata

Previsioni finali	Somme pagate	Somme da riportare a nuovo esercizio	Somme impegnate	Economie
0,00	0,00	0,00	0,00	0,00

Residui		Da rendiconto precedente	Somme pagate	Somme da riportare a nuovo esercizio	Somme impegnate	Economie
Anno	Capitolo	0,00	0,00	0,00	0,00	0,00
	25000	0,00	0,00	0,00	0,00	0,00
Totale residui						
Totale competenza e residui				0,00		0,00

PREVISIONE DI CASSA		Previsioni finali	Pagamenti	Differenza tra previsioni e pagamenti	
		0,00	0,00	In più	In meno
				0,00	0,00



REIMPOSTAZIONE RESIDUI PASSIVI PERENTI PRESUNTI PER INVESTIMENTI.

A	B	C	D	E	F
23	01	2	3	2	3

Competenza	
Anno	Capitolo
2011	26000

Riferimento capitolo di entrata

Previsioni finali	Somme pagate	Somme da riportare a nuovo esercizio	Somme impegnate	Economie
0,00	0,00	0,00	0,00	0,00

Da rendiconto precedente	Somme pagate	Somme da riportare a nuovo esercizio	Somme impegnate	Economie
0,00	0,00	0,00	0,00	0,00
0,00	0,00	0,00	0,00	0,00

Totale competenza e residui	0,00	0,00	0,00	0,00
-----------------------------	------	------	------	------

PREVISIONE DI CASSA	
Previsioni finali	Pagamenti
0,00	0,00
Differenza tra previsioni e pagamenti	
In più	In meno
0,00	0,00

TOTALE CATEGORIA 3 - SOMME NON ATTRIBUIBILI

COMPETENZE		Previsioni finali	Somme pagate	Somme da riportare a nuovo esercizio	Somme impegnate	Economie
		0,00	0,00	0,00	0,00	0,00

RESIDUI		Da rendiconto precedente	Somme pagate	Somme da riportare a nuovo esercizio	Somme Impegnate	Economie
		0,00	0,00	0,00	0,00	0,00
				Totale dei residui passivi		Totale economie
				0,00		0,00

CASSA		Previsioni finali	Pagamenti	Differenza tra previsioni e pagamenti	
				In più	In meno
		0,00	0,00	0,00	0,00

D.D.G. n. 49 del 28/06/2012 pag. 318





TOTALE TITOLO II - SPESE DI INVESTIMENTO.

COMPETENZE	Previsioni finali	Somme pagate	Somme da riportare a nuovo esercizio	Somme impegnate	Economie
	4.551.948,94	115.541,79	2.260.376,03	2.375.917,82	2.176.031,12

RESIDUI	Da rendiconto precedente	Somme pagate	Somme da riportare a nuovo esercizio	Somme Impegnate	Economie
	9.298.346,76	3.160.595,74	4.740.582,52	7.901.178,26	1.397.168,50

Totale dei residui passivi	7.000.958,55
Totale economie	3.573.199,62

CASSA	Previsioni finali	Pagamenti	Differenza tra previsioni e pagamenti
	13.850.295,70	3.276.137,53	In più
			In meno
			0,00
			10.574.158,17



Competenza	
Anno	Capitolo
2011	30500

RIMBORSO DI QUOTE DI CAPITALE DI MUTUI.

A	B	C	D	E	F
23	01	3	1	1	5

Riferimento capitolo di entrata

Previsioni finali	Somme pagate	Somme da riportare a nuovo esercizio	Somme impegnate	Economie
1.082.000,00	1.080.126,20	0,00	1.080.126,20	1.873,80

Residui		Da rendiconto precedente	Somme pagate	Somme da riportare a nuovo esercizio	Somme impegnate	Economie
Anno	Capitolo					
	30500	0,00	0,00	0,00	0,00	0,00
Totale residui		0,00	0,00	0,00	0,00	0,00
Totale competenza e residui				0,00		1.873,80

PREVISIONE DI CASSA		Previsioni finali	Pagamenti	Differenza tra previsioni e pagamenti	
		1.082.000,00	1.080.126,20	In più	In meno
				0,00	1.873,80

TOTALE CATEGORIA 1 - MUTUI.

COMPETENZE	Previsioni finali	Somme pagate	Somme da riportare a nuovo esercizio	Somme impegnate	Economie
	1.082.000,00	1.080.126,20	0,00	1.080.126,20	1.873,80

RESIDUI	Da rendiconto precedente	Somme pagate	Somme da riportare a nuovo esercizio	Somme Impegnate	Economie
	0,00	0,00	0,00	0,00	0,00

Totale dei residui passivi	0,00
Totale economie	1.873,80

CASSA	Previsioni finali	Pagamenti	Differenza tra previsioni e pagamenti
	1.082.000,00	1.080.126,20	In più 0,00
			In meno 1.873,80

D.D.G. n. 19 del 08.06.12 pag. 321



A	B	C	D	E	F
23	01	3	2	1	6

RIMBORSO ANTICIPAZIONI DI TESORERIA.

Competenza	Capitolo
Anno	32000
2011	32000

Riferimento capitolo di entrata
6300

Previsioni finali	Somme pagate	Somme da riportare a nuovo esercizio	Somme impegnate	Economie
0,00	0,00	0,00	0,00	0,00

Residui		Da rendiconto precedente	Somme pagate	Somme da riportare a nuovo esercizio	Somme impegnate	Economie
Anno	Capitolo					
	32000	0,00	0,00	0,00	0,00	0,00
Totale residui		0,00	0,00	0,00	0,00	0,00
Totale competenza e residui				0,00		0,00

PREVISIONE DI CASSA		Previsioni finali	Pagamenti	Differenza tra previsioni e pagamenti	
				In più	In meno
		9.850.000,00	0,00	0,00	9.850.000,00

D.D.G. n. 49 del 08-06-12 pag 322



TOTALE CATEGORIA 2 - ANTICIPAZIONI ED ALTRE OPERAZIONI DI CREDITO A BRE

COMPETENZE	Previsioni finali	Somme pagate	Somme da riportare a nuovo esercizio	Somme impegnate	Economie
	0,00	0,00	0,00	0,00	0,00

RESIDUI	Da rendiconto precedente	Somme pagate	Somme da riportare a nuovo esercizio	Somme Impegnate	Economie
	0,00	0,00	0,00	0,00	0,00

Totale dei residui passivi	Totale economie
0,00	0,00

CASSA	Previsioni finali	Pagamenti	Differenza tra previsioni e pagamenti In più	Differenza tra previsioni e pagamenti In meno
	9.850.000,00	0,00	0,00	9.850.000,00

D.D.G. n. 49 del 08.06.12 pag. 323



TOTALE TITOLO III - SPESE PER RIMBORSO DI MUTUI E PRESTITI.

COMPETENZE		Previsioni finali	Somme pagate	Somme da riportare a nuovo esercizio	Somme impegnate	Economie
		1.082.000,00	1.080.126,20	0,00	1.080.126,20	1.873,80

RESIDUI		Da rendiconto precedente	Somme pagate	Somme da riportare a nuovo esercizio	Somme Impegnate	Economie
		0,00	0,00	0,00	0,00	0,00

Totale dei residui passivi		0,00	Totale economie		1.873,80
----------------------------	--	------	-----------------	--	----------

CASSA		Previsioni finali	Pagamenti	Differenza tra previsioni e pagamenti	
				In più	In meno
		10.932.000,00	1.080.126,20	0,00	9.851.873,80

D.D.G. n. 19 del 08.05.12 pag. 324



D.D.G. n. 49 del 08/06/12 pag. 325



VERSAMENTO RITENUTE PREVIDENZIALI ED ASSISTENZIALI A CARICO DEL PERSONALE DIPENDENTE.

A	B	C	D	E	F
23	01	4	1	1	1

Competenza	
Anno	Capitolo
2011	40010

Riferimento capitolo di entrata
7010

Previsioni finali	Somme pagate	Somme da riportare a nuovo esercizio	Somme impegnate	Economie
5.100.000,00	3.636.594,75	614.844,93	4.251.439,68	848.560,32

Da rendiconto precedente	Somme pagate	Somme da riportare a nuovo esercizio	Somme impegnate	Economie
773,74	0,00	773,74	773,74	0,00
4.539,74	0,00	4.539,74	4.539,74	0,00
17.889,47	0,00	17.889,47	17.889,47	0,00
11.108,29	10.359,64	748,65	11.108,29	0,00
607.544,91	604.447,08	3.097,83	607.544,91	0,00
641.856,15	614.806,72	27.049,43	641.856,15	0,00
Totale competenza e residui			641.894,36	848.560,32

Residui	
Anno	Capitolo
2006	40010
2007	40010
2008	40010
2009	40010
2010	40010
Totale residui	

Previsioni finali	Pagamenti
5.741.856,15	4.251.401,47
Differenza tra previsioni e pagamenti	
In più	In meno
0,00	1.490.454,68

PREVISIONE DI CASSA

Competenza	
Anno	Capitolo
2011	40050

VERSAMENTO RITENUTE ERARIALI A CARICO DEL PERSONALE DIPENDENTE.

A	B	C	D	E	F
23	01	4	1	2	1

Riferimento capitolo di entrata
7050

Previsioni finali	Somme pagate	Somme da riportare a nuovo esercizio	Somme impegnate	Economie
9.900.000,00	7.141.898,97	1.198.813,36	8.340.712,33	1.559.287,67

Residui		Da rendiconto precedente	Somme pagate	Somme da riportare a nuovo esercizio	Somme impegnate	Economie
Anno	Capitolo					
2010	40050	1.154.137,66	1.154.132,87	4,79	1.154.137,66	0,00
Totale residui		1.154.137,66	1.154.132,87	4,79	1.154.137,66	0,00
Totale competenza e residui				1.198.818,15		1.559.287,67

PREVISIONE DI CASSA				Differenza tra previsioni e pagamenti	
Previsioni finali	Pagamenti	In più	In meno		
11.054.137,66	8.296.031,84	0,00	2.758.105,82		

D.D.G. n. 49 del 08.06.12 pag. 326





VERSAMENTO RITENUTE PREVIDENZIALI A CARICO DI ALTRO PERSONALE.

A	B	C	D	E	F
23	01	4	1	1	1

Competenza	
Anno	Capitolo
2011	40100

Riferimento capitolo di entrata
7100

Previsioni finali	Somme pagate	Somme da riportare a nuovo esercizio	Somme impegnate	Economie
100.000,00	35.528,48	5.084,92	40.613,40	59.386,60

Da rendiconto precedente	Somme pagate	Somme da riportare a nuovo esercizio	Somme impegnate	Economie
3.205,27	3.205,27	0,00	3.205,27	0,00
3.205,27	3.205,27	0,00	3.205,27	0,00
Totale competenza e residui				59.386,60

Previsioni finali	Pagamenti	Differenza tra previsioni e pagamenti
103.205,27	38.733,75	In più
		In meno
		0,00
		64.471,52

A	B	C	D	E	F
23	01	4	1	2	1

VERSAMENTO RITENUTE ERARIALI A CARICO DI ALTRO PERSONALE.

Competenza	Capitolo
Anno	40150
2011	40150

Riferimento capitolo di entrata
7150

Previsioni finali	Somme pagate	Somme da riportare a nuovo esercizio	Somme impegnate	Economie
200.000,00	138.855,53	22.441,62	161.297,15	38.702,85

Residui		Da rendiconto precedente	Somme pagate	Somme da riportare a nuovo esercizio	Somme impegnate	Economie
Anno	Capitolo					
2010	40150	3.299,52	3.299,52	0,00	3.299,52	0,00
Totale residui		3.299,52	3.299,52	0,00	3.299,52	0,00
Totale competenza e residui				22.441,62		38.702,85

PREVISIONE DI CASSA		Previsioni finali	Pagamenti	Differenza tra previsioni e pagamenti	
		203.299,52	142.155,05	In più	In meno
				0,00	61.144,47

D.D.G. n. 1/13 del 02.06.12 pag. 323





DEPOSITI CAUZIONALI.

A	B	C	D	E	F
23	01	4	1	3	1

Competenza	
Anno	Capitolo
2011	40200

Riferimento capitolo di entrata
7200

Previsioni finali	Somme pagate	Somme da riportare a nuovo esercizio	Somme impegnate	Economie
100.000,00	1.010,00	2.430,00	3.440,00	96.560,00


Da rendiconto precedente	Somme pagate	Somme da riportare a nuovo esercizio	Somme impegnate	Economie
430,21	0,00	430,21	430,21	0,00
291,58	0,00	291,58	291,58	0,00
776,00	0,00	776,00	776,00	0,00
1.023,41	1.023,41	0,00	1.023,41	0,00
8.447,00	8.447,00	0,00	8.447,00	0,00
190,00	0,00	190,00	190,00	0,00
3.530,20	0,00	3.530,20	3.530,20	0,00
14.688,40	9.470,41	5.217,99	14.688,40	0,00

Residui	
Anno	Capitolo
2000	40200
2002	40200
2003	40200
2006	40200
2007	40200
2008	40200
2009	40200
Totale residui	

Totale competenza e residui	7.647,99	96.560,00
-----------------------------	----------	-----------

Previsioni finali	Pagamenti
114.688,40	10.480,41

PREVISIONE DI CASSA	
Differenza tra previsioni e pagamenti	In meno
In più	0,00
In meno	104.207,99



D.D.G. n. 48 del 28.06.12 pag. 330

Competenza	
Anno	Capitolo
2011	40250

VERSAMENTI DI ALTRE RITENUTE.

A	B	C	D	E	F
23	01	4	1	6	1

Riferimento capitolo di entrata
7250

Previsioni finali	Somme pagate	Somme da riportare a nuovo esercizio	Somme impegnate	Economie
560.000,00	486.413,21	44.001,19	530.414,40	29.585,60

Residui		Da rendiconto precedente	Somme pagate	Somme da riportare a nuovo esercizio	Somme impegnate	Economie
Anno	Capitolo					
2009	40250	0,00	0,00	0,00	0,00	0,00
2010	40250	47.232,74	47.232,74	0,00	47.232,74	0,00
Totale residui		47.232,74	47.232,74	0,00	47.232,74	0,00
Totale competenza e residui				44.001,19		29.585,60

PREVISIONE DI CASSA

Previsioni finali	Pagamenti	Differenza tra previsioni e pagamenti:	
607.232,74	533.645,95	In più	In meno
		0,00	73.586,79



[Handwritten signature]

DEPOSITI PER SPESE CONTRATTUALI.

A	B	C	D	E	F
23	01	4	1	3	1

Competenza	
Anno	Capitolo
2011	40300

Riferimento capitolo di entrata
7300

Previsioni finali	Somme pagate	Somme da riportare a nuovo esercizio	Somme impegnate	Economie
0,00	0,00	0,00	0,00	0,00

Da rendiconto precedente	Somme pagate	Somme da riportare a nuovo esercizio	Somme impegnate	Economie
0,00	0,00	0,00	0,00	0,00
0,00	0,00	0,00	0,00	0,00

Totale competenza e residui	0,00	0,00	0,00	0,00
-----------------------------	------	------	------	------

Previsioni finali	Pagamenti
0,00	0,00

PREVISIONE DI CASSA	
Differenza tra previsioni e pagamenti in più	0,00
Differenza tra previsioni e pagamenti in meno	0,00

A	B	C	D	E	F
23	01	4	1	5	1

SERVIZI PER CONTO DI TERZI.

Competenza	
Anno	Capitolo
2011	40350

Riferimento capitolo di entrata
7350

Previsioni finali	Somme pagate	Somme da riportare a nuovo esercizio	Somme impegnate	Economie
425.000,00	0,00	211.400,00	211.400,00	213.600,00

Residui		Da rendiconto precedente		Somme da riportare a nuovo esercizio		Somme impegnate		Economie	
Anno	Capitolo								
2010	40350	406.800,00	406.800,00	0,00	406.800,00	406.800,00	0,00	0,00	0,00
Totale residui		406.800,00	406.800,00	0,00	406.800,00	406.800,00	0,00	0,00	0,00
Totale competenza e residui		211.400,00		211.400,00		213.600,00		213.600,00	

PREVISIONE DI CASSA			
Previsioni finali		Pagamenti	
831.800,00		406.800,00	
Differenza tra previsioni e pagamenti		In più	
0,00		425.000,00	

D.D.G. n. 19 del 08/06/12 pag. 332



Handwritten signature or mark.

FONDI ECONOMICI.

A	B	C	D	E	F
23	01	4	1	4	1

Competenza	
Anno	Capitolo
2011	40400

Riferimento capitolo di entrata
7400

Previsioni finali	Somme pagate	Somme da riportare a nuovo esercizio	Somme impegnate	Economie
390.000,00	390.000,00	0,00	390.000,00	0,00

Da rendiconto precedente	Somme pagate	Somme da riportare a nuovo esercizio	Somme impegnate	Economie
0,00	0,00	0,00	0,00	0,00
0,00	0,00	0,00	0,00	0,00

Totale competenza e residui	0,00	0,00	0,00	0,00
-----------------------------	------	------	------	------

PREVISIONE DI CASSA	Pagamenti	Differenza tra previsioni e pagamenti
Previsioni finali		In più
390.000,00	390.000,00	0,00
		In meno
		0,00

D.D.G. n. 49 del 08/06/12 pag.333





D.D.G. n. 49 del 08.06.12 pag. 334

(Handwritten signature)

Competenza	
Anno	Capitolo
2011	40450

ALTRE PARTITE DI GIRO.

A	B	C	D	E	F
23	01	4	1	7	1

Riferimento capitolo di entrata
7450

Previsioni finali	Somme pagate	Somme da riportare a nuovo esercizio	Somme impegnate	Economie
1.800.000,00	119.146,29	31.023,60	150.169,89	1.649.830,11

Residui		Da rendiconto precedente	Somme pagate	Somme da riportare a nuovo esercizio	Somme impegnate	Economie
Anno	Capitolo					
2007	40450	68.493,07	0,00	68.493,07	68.493,07	0,00
2008	40450	453,12	0,00	453,12	453,12	0,00
2009	40450	2.405,70	0,00	2.405,70	2.405,70	0,00
2010	40450	264.768,69	40.638,17	224.130,52	264.768,69	0,00
Totale residui		336.120,58	40.638,17	295.482,41	336.120,58	0,00
Totale competenza e residui				326.506,01		1.649.830,11

PREVISIONE DI CASSA

Previsioni finali	Pagamenti	Differenza tra previsioni e pagamenti	
		In più	In meno
2.136.120,58	159.784,46	0,00	1.976.336,12

TOTALE CATEGORIA 1 - PARTITE DI GIRO.

COMPETENZE	Previsioni finali	Somme pagate	Somme da riportare a nuovo esercizio	Somme impegnate	Economie
	18.575.000,00	11.949.447,23	2.130.039,62	14.079.486,85	4.495.513,15

RESIDUI	Da rendiconto precedente	Somme pagate	Somme da riportare a nuovo esercizio	Somme Impegnate	Economie
	2.607.340,32	2.279.585,70	327.754,62	2.607.340,32	0,00

Totale dei residui passivi	2.457.794,24
Totale economie	4.495.513,15

CASSA	Previsioni finali	Pagamenti	Differenza tra previsioni e pagamenti In più	Differenza tra previsioni e pagamenti In meno
	21.182.340,32	14.229.032,93	0,00	6.953.307,39

D.D.G. n. 43 del 08.06.12 pag. 335



D.D.G. n. 49 del 08.06.12 pag. 336

TOTALE TITOLO IV - SPESE PER CONTABILITA' SPECIALI.

COMPETENZE		RESIDUI		CASSA	
Previsioni finali	Somme pagate	Da rendiconto precedente	Somme pagate	Previsioni finali	Pagamenti
18.575.000,00	11.949.447,23	2.607.340,32	2.279.585,70	21.182.340,32	14.229.032,93
	Somme da riportare a nuovo esercizio		Somme da riportare a nuovo esercizio		
	2.130.039,62		327.754,62		
	Somme impegnate		Somme Impegnate		
	14.079.486,85		2.607.340,32		
	Economie		Economie		
	4.495.513,15		0,00		
	Totale dei residui passivi		Totale economie		
	2.457.794,24		4.495.513,15		
	Differenza tra previsioni e pagamenti				
	In piu				
	0,00				
	In meno				
	6.953.307,39				





TOTALE GENERALE

COMPETENZE

Previsioni finali	Somme pagate	Somme da riportare a nuovo esercizio	Somme impegnate	Economie
107.109.969,55	70.934.690,30	22.367.803,34	93.302.493,64	13.807.475,91

RESIDUI

Da rendiconto precedente	Somme pagate	Somme da riportare a nuovo esercizio	Somme Impegnate	Economie
33.192.931,14	22.310.353,02	7.153.426,65	29.463.779,67	3.729.151,47

Totale dei residui passivi
29.521.229,99

Totale economie
17.536.627,38

CASSA

Previsioni finali	Pagamenti
150.152.900,69	93.245.043,32

Differenza tra previsioni e pagamenti
In più
0,00
In meno
56.907.857,37



D.D.G. n. 49 del 08.06.12 pag. 338

Competenza		DISAVANZO FINANZIARIO PRESUNTO ALLA CHIUSURA DELL'ESERCIZIO.					
Anno	Capitolo	A	B	C	D	E	F
2011	09999	00	00	0	0	0	0
Previsioni finali							
0,00							

D.D.G. n. 19 del 08.06.12 pag. 333



TOTALE GENERALE DELLA SPESA

COMPETENZE	Previsioni finali	Somme pagate	Somme da riportare a nuovo esercizio	Somme impegnate	Economie
	107.109.969,55	70.934.690,30	22.367.803,34	93.302.493,64	13.807.475,91

RESIDUI	Da rendiconto precedente	Somme pagate	Somme da riportare a nuovo esercizio	Somme Impegnate	Economie
	33.192.931,14	22.310.353,02	7.153.426,65	29.463.779,67	3.729.151,47

CASSA	Previsioni finali	Pagamenti	Differenza tra previsioni e pagamenti
	150.152.900,69	93.245.043,32	In più 0,00 In meno 56.907.857,37

Totale dei residui passivi	Totale economie
29.521.229,99	17.536.627,38



D.D.G. n. 119 del 08.06.12 pag. 340

A handwritten signature in blue ink, consisting of several loops and a long horizontal stroke.

Riepilogo generale delle spese

TOTALE TITOLO I - SPESE CORRENTI.

COMPETENZE	Previsioni finali	Somme pagate	Somme da riportare a nuovo esercizio	Somme impegnate	Economie
	82.901.020,61	57.789.575,08	17.977.387,69	75.766.962,77	7.134.057,84

RESIDUI	Da rendiconto precedente	Somme pagate	Somme da riportare a nuovo esercizio	Somme Impegnate	Economie
	21.287.244,06	16.870.171,58	2.085.089,51	18.955.261,09	2.331.982,97

Totale dei residui passivi	20.062.477,20
Totale economie	9.466.040,81

CASSA	Previsioni finali	Pagamenti	Differenza tra previsioni e pagamenti
	104.188.264,67	74.659.746,66	In più
			In meno
			0,00
			29.528.518,01

D.D.G. n. 48 del 08.06.12 pag. 348





D.D.G. n. 49 del 08.06.12 pag. 312

TOTALE TITOLO II - SPESE DI INVESTIMENTO.

COMPETENZE				
Previsioni finali	Somme pagate	Somme da riportare a nuovo esercizio	Somme impegnate	Economie
4.551.948,94	115.541,79	2.260.376,03	2.375.917,82	2.176.031,12

RESIDUI				
Da rendiconto precedente	Somme pagate	Somme da riportare a nuovo esercizio	Somme Impegnate	Economie
9.298.346,76	3.160.595,74	4.740.582,52	7.901.178,26	1.397.168,50
		Totale dei residui passivi		Totale economie
		7.000.958,55		3.573.199,62

CASSA		Differenza tra previsioni e pagamenti	
Previsioni finali	Pagamenti	In più	In meno
13.850.295,70	3.276.137,53	0,00	10.574.158,17

D.D.G. n. 19 del 08/06/12 pag. 343



TOTALE TITOLO III - SPESE PER RIMBORSO DI MUTUI E PRESTITI.

COMPETENZE	Previsioni finali	Somme pagate	Somme da riportare a nuovo esercizio	Somme impegnate	Economie
	1.082.000,00	1.080.126,20	0,00	1.080.126,20	1.873,80

RESIDUI	Da rendiconto precedente	Somme pagate	Somme da riportare a nuovo esercizio	Somme Impegnate	Economie
	0,00	0,00	0,00	0,00	0,00

Totale dei residui passivi	
	0,00

Totale economie	
	1.873,80

CASSA	Previsioni finali	Pagamenti
	10.932.000,00	1.080.126,20

Differenza tra previsioni e pagamenti	
In più	0,00
In meno	9.851.873,80

TOTALE TITOLO IV - SPESE PER CONTABILITA' SPECIALI.


COMPETENZE				
Previsioni finali	Somme pagate	Somme da riportare a nuovo esercizio	Somme impegnate	Economie
18.575.000,00	11.949.447,23	2.130.039,62	14.079.486,85	4.495.513,15

RESIDUI				
Da rendiconto precedente	Somme pagate	Somme da riportare a nuovo esercizio	Somme Impegnate	Economie
2.607.340,32	2.279.585,70	327.754,62	2.607.340,32	0,00

Totale dei residui passivi		Totale economie	
2.457.794,24		4.495.513,15	

CASSA				
Previsioni finali	Pagamenti	Differenza tra previsioni e pagamenti		
		In più	In meno	
21.182.340,32	14.229.032,93	0,00	6.953.307,39	

D.D.G. n. 19 del 08.06.12 pag. 344





TOTALE GENERALE

COMPETENZE

Previsioni finali	Somme pagate	Somme da riportare a nuovo esercizio	Somme impegnate	Economie
107.109.969,55	70.934.690,30	22.367.803,34	93.302.493,64	13.807.475,91

RESIDUI

Da rendiconto precedente	Somme pagate	Somme da riportare a nuovo esercizio	Somme Impegnate	Economie
33.192.931,14	22.310.353,02	7.153.426,65	29.463.779,67	3.729.151,47

Totale dei residui passivi		Totale economie	
	29.521.229,99		17.536.627,38

CASSA

Previsioni finali	Pagamenti	Differenza tra previsioni e pagamenti	
150.152.900,69	93.245.043,32	In più	In meno
		0,00	56.907.857,37



D.D.G. n. 49 del 08.06.12 pag. 340

Conto Patrimoniale



DESCRIZIONE DELL'ATTIVO	CONSISTENZA AL 1/1/2011	VARIAZIONI DURANTE L'ESERCIZIO		CONSISTENZA AL 31/12/2011
		IN AUMENTO	IN DIMINUZIONE	
BENI IMMOBILI	51.337.946,01	39.789,58	1.865.846,80	49.511.888,79
BENI MOBILI	9.787.423,67	1.977.504,09	5.323.578,81	6.441.348,95
ATTIVITA' DIVERSE				
FONDO CASSA	894.759,49	647.167,23		1.541.926,72
RESIDUI ATTIVI	42.516.314,80	28.641.640,12	29.337.974,87	41.819.980,05
TOTALE ATTIVO	104.536.443,97	31.306.101,02	36.527.400,48	99.315.144,51

D.D.G. n. 13 del 08.06.12 pag. 348



DESCRIZIONE DEL PASSIVO	CONSISTENZA AL 1/1/2011	VARIAZIONI DURANTE L'ESERCIZIO		CONSISTENZA AL 31/12/2011
		IN AUMENTO	IN DIMINUZIONE	
RESIDUI PASSIVI	33.192.931,14	22.367.803,34	26.039.504,49	29.521.229,99
RESIDUI PASSIVI PERENTI	735.778,41	3.322.519,31	214.840,35	3.843.457,37
TOTALE PASSIVO	33.928.709,55	25.690.322,65	26.254.344,84	33.364.687,36



D.D.G. n. 69 del 08.06.12 pag. 3/3



Descrizione Famiglia	MAGAZZINO DEL CENTRO REGIONALE AMIANTO	MAGAZZINO DEL POLO CHIMICO ALIMENTI	MAGAZZINO DEL VERBANO CUSCO- OSSOLA	MAGAZZINO DI ALESSANDRIA	MAGAZZINO DI ASTI	MAGAZZINO DI BIELLA	MAGAZZINO DI CUNEO	MAGAZZINO DI GRUGLIASCO	MAGAZZINO DI IVREA	MAGAZZINO DI NOVARA	MAGAZZINO DI TORINO	MAGAZZINO DI VERCELLI	MAGAZZINO SEDE CENTRALE (Economato)	Totale complessivo
#-CANGHELLERIA		646.47	2.708.69	3.833.59	2.770.09	1.588.13	5.588.25	2.596.93	2.037.01	6.461.67		4.382.81	16.434.29	48.967.94
#-CARITA		0.55	204.91	224.68	61.61	126.45	467.77	276.88	91.99	2.130.55		125.26	476.60	4.187.44
#-STAMPATI		224.21	2.216.17	830.63	2.317.15	1.295.63	3.293.99	5.680.16	1.567.25	6.398.72		2.169.35	2.047.99	27.980.65
#-TONER ORIGINALI		2.224.91	5.151.85	15.872.32	16.473.74	5.876.19	12.887.66	10.747.88		14.191.56		2.980.05	12.244.14	98.650.29
#-TONER RIGENERATI		153.51					232.05						2.476.62	2.862.18
ACB: ACIDI E BASI		73.93	861.50	3.135.39			2.306.54	8.755.40	1.827.35	560.03		554.46		18.074.60
AIR: PRODOTTI 'QUALITA' DELL'ARIA	1.669.71				1.367.68		29.630.81	609.76			25.169.24			58.447.20
ATM: MAT. PECULIARI X ANALISI IN AA E IC/POTTICO-MS	9.456.56		282.91	2.718.70			375.10		152.44		356.30	337.37		13.679.36
BIO-PRODOTTI PER LA BIOLOGIA (KIT, ANEROBIOSETC)				633.07			108.77							741.84
CHM: MATERIALE PECULIARE PER CROMATOGRAFIA	3.053.08		6.157.29	1.442.93			23.407.28	4.502.26	3.445.89	856.28		1.147.35		44.012.35
FIF: FITOFARMACI ED ALTRE SOSTANZE PURE CERTIFICATE														
FSC: PRODOTTI PECULIARI PER L'AREA FISICA	9.921.81		564.81	3.139.82	1.625.84		2.892.55		5.005.44		547.50	15.940.05	0.04	35.413.55
GAS: GAS E MISCELE VARIE														
MAM: MATERIALE DI LABORATORIO PER LA BIOLOGIA		621.30	2.288.37	1.469.71	188.58		11.646.01	12.632.14	3.454.69	6.048.64	2.659.72	2.752.96		43.742.13
MAT: MATERIALI DI LABORATORIO	9.031.20	9.776.38	8.011.32	56.553.81	1.005.55		152.691.79	27.032.15	2.869.61	37.078.21	8.602.41	12.221.09		324.873.52
MATERIALE PER DISPENSAZIONE LIQUIDI		490.85	491.11		87.47		45.20		729.16	1.056.16		306.13		3.206.07
MATERIALE PER LA FILTRAZIONE	1.671.93	1.481.20	1.857.59	119.00	1.521.14		5.683.74	5.802.66	3.623.43	1.507.25		1.766.85		25.034.20
MAU: AUSILIARI DI LABORATORIO		168.26	417.72	161.36		18.21	6.679.91	2.492.49	385.21	572.75	130.31	1.546.14		12.572.36
MIX: MISCELE GASSOSE PER TABATURA				518.84		490.28	3.066.80				6.018.10			10.094.02
MIRC: MATERIALI DI RIFERIMENTO IN MATRICE				1.118.04										1.118.04
PBL: PRODOTTI PECULIARI PER LA BIOLOGIA				1.284.11			1.301.37	149.50	3.207.00			472.62		6.414.60
REA: REATTIVI E REAGENTI	618.80	1.052.80	2.512.97	1.100.35			2.980.36	2.888.72	1.212.14	422.20	204.29	7.525.15		20.517.79
SIE: SIFERI AGGLUTINANTI PER TIPIZZAZIONE BATTERICA										1.001.98		2.071.81		1.001.98
SOL: SOLVENTI	219.15	1.244.52	1.103.64	4.729.96	2.240.17		2.782.16	4.921.02	1.592.85	959.31				21.864.59
SOR: SOLUZIONI SOSTANZE ORGANICHE CERTIFICATE			197.96						290.29			181.00		669.25
SSI: SOLUZIONI CERTIFICATE MATERIALI INORGANICI			236.81		232.07		495.04	70.21				639.07		1.673.20
TEF: TERRENO PRONTO IN FLACONI / PROVETTE			19.99	117.13			10.71		648.55					127.94
TEP: TERRENO PRONTO IN PIASTRE				4.76										673.30
TER: TERRENI DISIDRATATI E SUPPLEMENTI			267.33				3.269.78	12.74	412.41					3.962.26
CEP: CEPILLI							147.56							147.56
SCI: SOLUZIONI CERTIFICATE PER DILUZIONE ISOTOPICA							595.19							595.19
Totale complessivo	32.588.55	21.211.97	35.552.93	99.008.18	29.871.08	9.364.90	265.505.74	96.013.40	33.481.39	79.245.32	43.687.87	57.130.84	33.679.89	836.342.05

RIEPILOGO GENERALE

Consistenza attiva netta al 01.01.2011			71.157.227,98
Aumento delle attività.	31.306.101,02		
Diminuzione delle passività.	<u>26.254.344,84</u>		
		+	57.560.445,86
Aumento delle passività.	25.690.322,65		
Diminuzione delle attività.	<u>36.527.400,48</u>		
		-	62.217.723,13
Consistenza attiva netta al 31.12.2011		+	66.499.950,71
Incremento per giacenze di magazzino		+	836.342,05
Consistenza attiva netta finale al 31.12.2011			67.336.292,76

D.D.G. n. 19 del 28.06.12 pag. 350



**AGENZIA REGIONALE PER LA PROTEZIONE
AMBIENTALE DEL PIEMONTE**

**CONTO DEL TESORIERE
PER L'ESERCIZIO FINANZIARIO
2011**

D.D.G. n. 19 del 08/06/12 pag. 358



Esercizio Finanziario 2011

QUADRO RIASSUNTIVO DELLA GESTIONE DI CASSA

	C O N T O		
	RESIDUI	COMPETENZA	T O T A L E
R I S C O S S I O N I	30.103.681,28	64.683.289,76	94.786.970,04
P A G A M E N T I	22.310.353,02	70.934.690,30	93.245.043,32
F O N D O C A S S A A L 31 DICEMBRE 2011			1.541.926,72

IL TESORIERE
UNICREDIT S.P.A.

[Handwritten signature]

ANNOTAZIONI DEL TESORIERE

D.D.G. n. 49 del 08/06/12 pag 332

