



TRASFERIMENTI IN CONTO CAPITALE DALLE PROVINCE.

A	B	C	D
4	2	3	4

Competenza	
Anno	Capitolo
2011	4300

Riferimento capitolo di spesa

Previsioni finali	Somme riscosse	Somme da riportare a nuovo esercizio	Somme accertate	Variazioni	
				In più	In meno
0,00	0,00	0,00	0,00	0,00	0,00

Da rendiconto precedente	Somme riscosse	Somme da riportare a nuovo esercizio	Somme accertate	Variazioni	
				In più	In meno
0,00	0,00	0,00	0,00	0,00	0,00
0,00	0,00	0,00	0,00	0,00	0,00

Totale residui					
Totale competenza e residui		0,00		0,00	0,00

PREVISIONE DI CASSA					
Previsioni finali	Riscossioni				
0,00	0,00				
Differenza tra previsioni e riscossioni					
In più		0,00			0,00

D.D.G. n. 13 del 08.06.12 pag. 102



TRASFERIMENTI IN CONTO CAPITALE DAI COMUNI.

Competenza	
Anno	Capitolo
2011	4350

A	B	C	D
4	2	3	4

Riferimento capitolo di spesa

Residui Anno	Capitolo	Da rendiconto precedente	Somme riscosse	Somme da riportare a nuovo esercizio	Somme accertate	Variazioni	
						In più	In meno
	4350	0,00	0,00	0,00	0,00	0,00	0,00
Totale residui		0,00	0,00	0,00	0,00	0,00	0,00
Totale competenza e residui				0,00		0,00	0,00

PREVISIONE DI CASSA	Previsioni finali	Riscossioni	Differenza tra previsioni e riscossioni	
			In più	In meno
	0,00	0,00	0,00	0,00



TRASFERIMENTI IN CONTO CAPITALE DAI CONSORZI, ASSOCIAZIONI, COMUNITA' MONTANE, AZIENDE SANITARIE ED OSPEDALIERE.

A	B	C	D
4	2	3	4

Competenza	
Anno	Capitolo
2011	4400


Riferimento capitolo di spesa

Previsioni finali	Somme riscosse	Somme da riportare a nuovo esercizio	Somme accertate	Variazioni	
				In più	In meno
0,00	0,00	0,00	0,00	0,00	0,00

Da rendiconto precedente	Somme riscosse	Somme da riportare a nuovo esercizio	Somme accertate	Variazioni	
				In più	In meno
0,00	0,00	0,00	0,00	0,00	0,00
0,00	0,00	0,00	0,00	0,00	0,00

Totale competenza e residui				0,00	0,00	0,00
-----------------------------	--	--	--	------	------	------

PREVISIONE DI CASSA		Riscossioni	
Previsioni finali	0,00	Riscossioni	0,00
Differenza tra previsioni e riscossioni		In meno	
		In più	0,00
		In meno	0,00



Competenza	
Anno	Capitolo
2011	4450

TRASFERIMENTI IN CONTO CAPITALE DALL'UNIONE EUROPEA

A	B	C	D
4	2	4	4

Riferimento capitolo di spesa

Residui Anno	Capitolo	Da rendiconto precedente	Somme riscosse	Somme da riportare a nuovo esercizio	Somme accertate	Variazioni	
						In più	In meno
	4450	0,00	0,00	0,00	0,00	0,00	0,00
Totale residui		0,00	0,00	0,00	0,00	0,00	0,00
Totale competenza e residui				0,00		0,00	0,00

PREVISIONE DI CASSA		Differenza tra previsioni e riscossioni	
Previsioni finali	Riscossioni	In più	In meno
0,00	0,00	0,00	0,00



TRASFERIMENTI IN CONTO CAPITALE DA ENTI DEL SETTORE PUBBLICO ALLARGATO.

A	B	C	D
4	2	1	4

Competenza	
Anno	Capitolo
2011	4500

Riferimento capitolo di spesa

Previsioni finali	Somme riscosse	Somme da riportare a nuovo esercizio	Somme accertate	Variazioni	
				In più	In meno
0,00	0,00	0,00	0,00	0,00	0,00

Da rendiconto precedente	Somme riscosse	Somme da riportare a nuovo esercizio	Somme accertate	Variazioni	
				In più	In meno
0,00	0,00	0,00	0,00	0,00	0,00
0,00	0,00	0,00	0,00	0,00	0,00

Totale residui					
Totale competenza e residui		0,00		0,00	0,00

Previsioni finali	Riscossioni	Differenza tra previsioni e riscossioni	
		In più	In meno
0,00	0,00	0,00	0,00



A	B	C	D
4	2	5	4

TRASFERIMENTI IN CONTO CAPITALE DA PRIVATI.

Competenza	
Anno	Capitolo
2011	4550

Riferimento capitolo di spesa

Previsioni finali	Somme riscosse	Somme da riportare a nuovo esercizio	Somme accertate	Variazioni	
				In più	In meno
0,00	0,00	0,00	0,00		0,00

Residui Anno	Capitolo	Da rendiconto precedente	Somme riscosse	Somme da riportare a nuovo esercizio	Somme accertate	Variazioni	
						In più	In meno
	4550	0,00	0,00	0,00	0,00		0,00
Totale residui:		0,00	0,00	0,00	0,00		0,00
Totale competenza e residui				0,00			0,00

PREVISIONE DI CASSA		Differenza tra previsioni e riscossioni	
Previsioni finali	Riscossioni	In più	In meno
0,00	0,00	0,00	0,00

D.D.G. n. 13 del 08/06/12 pag. 104



TOTALE CATEGORIA 2 - EREDITA', DONAZIONI ED ALTRI TRASFERIMENTI IN CONTO CAPITALE.

COMPETENZE	Previsioni finali	Somme riscosse	Somme da riportare a nuovo esercizio	Somme accertate	Variazioni	
					In più	In meno
	32.322,46	177,54	32.144,92	32.322,46	0,00	0,00

RESIDUI	Da rendiconto precedente	Somme riscosse	Somme da riportare a nuovo esercizio	Somme accertate	Variazioni	
					In più	In meno
	4.518.822,46	2.416.047,63	2.086.500,00	4.502.547,63	0,00	16.274,83

Totale dei residui attivi		Variazioni	
		In più	In meno
	2.118.644,92	0,00	16.274,83

CASSA	Previsioni finali	Riscossioni	Differenza tra previsioni e riscossioni	
			In più	In meno
	4.551.144,92	2.416.225,17	0,00	2.134.919,75

D.D.G. n. 49 del 08.06.12 pag. 108



Competenza	
Anno	Capitolo
2011	4800

RIMBORSI DALLO STATO.

A	B	C	D
4	3	1	11

Riferimento capitolo di spesa

Residui Anno	Capitolo	Da rendiconto precedente	Somme riscosse	Somme da riportare a nuovo esercizio	Somme accertate	Variazioni	
						In più	In meno
	4800	0,00	0,00	0,00	0,00	0,00	0,00
Totale residui:		0,00	0,00	0,00	0,00	0,00	0,00
Totale competenza e residui				0,00		0,00	0,00

PREVISIONE DI CASSA		Differenza tra previsioni e riscossioni	
Previsioni finali	Riscossioni	In più	In meno
0,00	0,00	0,00	0,00



RIMBORSI DALLA REGIONE.

A	B	C	D
4	3	2	11

Competenza	
Anno	Capitolo
2011	4850

Riferimento capitolo di spesa

Previsioni finali	Somme riscosse	Somme da riportare a nuovo esercizio	Somme accertate	Variazioni	
				In più	In meno
0,00	0,00	0,00	0,00	0,00	0,00

Da rendiconto precedente	Somme riscosse	Somme da riportare a nuovo esercizio	Somme accertate	Variazioni	
				In più	In meno
0,00	0,00	0,00	0,00	0,00	0,00
0,00	0,00	0,00	0,00	0,00	0,00

Totale competenza e residui	0,00
-----------------------------	------

Residui	
Anno	Capitolo
	4850
Totale residui	

Totale competenza e residui	0,00
-----------------------------	------

PREVISIONE DI CASSA	
Previsioni finali	Riscossioni
0,00	0,00

Differenza tra previsioni e riscossioni	
In più	In meno
0,00	0,00

D.D.G. n. 49 del 08.06.12 pag. 10



RIMBORSI DALLE PROVINCE:

Competenza	
Anno	Capitolo
2011	4900

A	B	C	D
4	3	3	11

Riferimento capitolo di spesa

Residui Anno	Capitolo	Da rendiconto precedente	Somme riscosse	Somme da riportare a nuovo esercizio	Somme accertate	Variazioni	
						In più	In meno
	4900	0,00	0,00	0,00	0,00	0,00	0,00
Totale residui:		0,00	0,00	0,00	0,00	0,00	0,00
Totale competenza e residui				0,00		0,00	0,00

PREVISIONE DI CASSA		Differenza tra previsioni e riscossioni.	
Previsioni finali	Riscossioni	In più	In meno
0,00	0,00	0,00	0,00



A	B	C	D
4	3	3	11

RIMBORSI DAI COMUNI.

Competenza	
Anno	Capitolo
2011	4950

Riferimento capitolo di spesa

Previsioni finali	Somme riscosse	Somme da riportare a nuovo esercizio	Somme accertate	Variazioni	
				In più	In meno
0,00	0,00	0,00	0,00	0,00	0,00

Da rendiconto precedente	Somme riscosse	Somme da riportare a nuovo esercizio	Somme accertate	Variazioni	
				In più	In meno
0,00	0,00	0,00	0,00	0,00	0,00
0,00	0,00	0,00	0,00	0,00	0,00

Totale competenza e residui	0,00	0,00	0,00	0,00	0,00
-----------------------------	------	------	------	------	------

PREVISIONE DI CASSA	Previsioni finali	Riscossioni	Differenza tra previsioni e riscossioni	
			In più	In meno
	0,00	0,00	0,00	0,00



RIMBORSI DA CONSORZI, ASSOCIAZIONI, COMUNITA' MONTANE, AZIENDE SANITARIE ED OSPEDALIERE.

A	B	C	D
4	3	3	11

Competenza	
Anno	Capitolo
2011	5000

Riferimento capitolo di spesa

Previsioni finali	Somme riscosse	Somme da riportare a nuovo esercizio	Somme accertate	Variazioni	
				In più	In meno
0,00	0,00	0,00	0,00	0,00	0,00

Residui Anno	Capitolo	Da rendiconto precedente	Somme riscosse	Somme da riportare a nuovo esercizio	Somme accertate	Variazioni	
						In più	In meno
	5000	0,00	0,00	0,00	0,00	0,00	0,00
Totale residui		0,00	0,00	0,00	0,00	0,00	0,00
Totale competenza e residui				0,00		0,00	0,00

PREVISIONE DI CASSA		Differenza tra previsioni e riscossioni	
Previsioni finali	Riscossioni	In più	In meno
0,00	0,00	0,00	0,00



RIMBORSI DALL'UNIONE EUROPEA.

A	B	C	D
4	3	4	11

Competenza	
Anno	Capitolo
2011	5050

Riferimento capitolo di spesa

Previsioni finali	Somme riscosse	Somme da riportare a nuovo esercizio	Somme accertate	Variazioni	
				In più	In meno
0,00	0,00	0,00	0,00	0,00	0,00

Da rendiconto precedente	Somme riscosse	Somme da riportare a nuovo esercizio	Somme accertate	Variazioni	
				In più	In meno
0,00	0,00	0,00	0,00	0,00	0,00
0,00	0,00	0,00	0,00	0,00	0,00

Totale competenza e residui				0,00	0,00	0,00
-----------------------------	--	--	--	------	------	------

PREVISIONE DI CASSA	
Previsioni finali	Riscossioni
0,00	0,00
Differenza tra previsioni e riscossioni	
In più	In meno
0,00	0,00



D.D.G. n. 43 del 26.12 pag. 14

[Handwritten signature]

RIMBORSI DA ENTI DEL SETTORE PUBBLICO ALLARGATO.

Competenza	
Anno	Capitolo
2011	5100

A	B	C	D
4	3	1	11

Riferimento capitolo di spesa

Residui Anno	Capitolo	Da rendiconto precedente	Somme riscosse	Somme da riportare a nuovo esercizio	Somme accertate	Variazioni	
						In più	In meno
	5100	0,00	0,00	0,00	0,00	0,00	0,00
Totale residui		0,00	0,00	0,00	0,00	0,00	0,00
Totale competenza e residui				0,00		0,00	0,00

PREVISIONE DI CASSA	Previsioni finali	Riscossioni	Differenza tra previsioni e riscossioni	
			In più	In meno
	0,00	0,00	0,00	0,00



RIMBORSI DA PRIVATI.

A	B	C	D
4	3	5	11

Competenza	
Anno	Capitolo
2011	5150

Riferimento capitolo di spesa

Previsioni finali	Somme riscosse	Somme da riportare a nuovo esercizio	Somme accertate	Variazioni	
				In più	In meno
0,00	0,00	0,00	0,00	0,00	0,00

Da rendiconto precedente	Somme riscosse	Somme da riportare a nuovo esercizio	Somme accertate	Variazioni	
				In più	In meno
0,00	0,00	0,00	0,00	0,00	0,00
0,00	0,00	0,00	0,00	0,00	0,00

Totale competenza e residui	0,00	0,00	0,00	0,00	0,00
-----------------------------	------	------	------	------	------

PREVISIONE DI CASSA	
Previsioni finali	Riscossioni
0,00	0,00
Differenza tra previsioni e riscossioni	
In più	In meno
0,00	0,00



Competenza	
Anno	Capitolo
2011	5200

PRELIEVI DA DEPOSITI PRESSO TERZI.

A	B	C	D
4	3	6	11

Riferimento capitolo di spesa

Residui Anno	Capitolo	Da rendiconto precedente	Somme riscosse	Somme da riportare a nuovo esercizio	Somme accertate	Variazioni	
						In più	In meno
	5200	0,00	0,00	0,00	0,00	0,00	0,00
Totale residui:		0,00	0,00	0,00	0,00	0,00	0,00
Totale competenza e residui				0,00		0,00	0,00

PREVISIONE DI CASSA		Differenza tra previsioni e riscossioni	
Previsioni finali	Riscossioni	In più	In meno
0,00	0,00	0,00	0,00



RIMBORSI DA PRIVATI E SOCIETA' DI CAUZIONI ED ANTICIPAZIONI.

A	B	C	D
4	3	5	11

Competenza	
Anno	Capitolo
2011	5250

Riferimento capitolo di spesa

Previsioni finali	Somme riscosse	Somme da riportare a nuovo esercizio	Somme accertate	Variazioni	
				In più	In meno
0,00	0,00	0,00	0,00	0,00	0,00

Da rendiconto precedente	Somme riscosse	Somme da riportare a nuovo esercizio	Somme accertate	Variazioni	
				In più	In meno
0,00	0,00	0,00	0,00	0,00	0,00
0,00	0,00	0,00	0,00	0,00	0,00

Totale competenza e residui	0,00	0,00	0,00	0,00	0,00
-----------------------------	------	------	------	------	------

PREVISIONE DI CASSA	
Previsioni finali	Riscossioni
0,00	0,00
Differenza tra previsioni e riscossioni	
In più	In meno
0,00	0,00

TOTALE CATEGORIA 3 - RIMBORSI DI CREDITI E DI ANTICIPAZIONI.

COMPETENZE	Previsioni finali	Somme riscosse	Somme da riportare a nuovo esercizio	Somme accertate	Variazioni	
					In più	In meno
	0,00	0,00	0,00	0,00	0,00	0,00

RESIDUI	Da rendiconto precedente	Somme riscosse	Somme da riportare a nuovo esercizio	Somme accertate	Variazioni	
					In più	In meno
	0,00	0,00	0,00	0,00	0,00	0,00
			Totale dei residui attivi			
			0,00			0,00

CASSA	Previsioni finali	Riscossioni	Differenza tra previsioni e riscossioni	
			In più	In meno
	0,00	0,00	0,00	0,00

D.D.G. n. 19 del 08/06/2018 pag. 18





TOTALE TITOLO IV - ENTRATE DERIVANTI DA ALIENAZIONE DI BENI PATRIMONIALI, DA TRASFERIMENTI DI CAPITALE E RIMBORSI DI C

COMPETENZE	Previsioni finali	Somme riscosse	Somme da riportare a nuovo esercizio	Somme accertate	Variazioni	
					In più	In meno
	32.322,46	177,54	32.144,92	32.322,46	0,00	0,00

RESIDUI	Da rendiconto precedente	Somme riscosse	Somme da riportare a nuovo esercizio	Somme accertate	Variazioni	
					In più	In meno
	5.193.822,46	3.002.197,63	2.086.500,00	5.088.697,63	0,00	105.124,83

Totale dei residui attivi		Variazioni	
		In più	In meno
	2.118.644,92	0,00	105.124,83

CASSA	Previsioni finali	Riscossioni	Differenza tra previsioni e riscossioni	
			In più	In meno
	5.226.144,92	3.002.375,17	0,00	2.223.769,75

A	B	C	D
5	1	1	14

Competenza	
Anno	Capitolo
2011	6000

MUTUI CHIROGRAFARI.

Riferimento capitolo di spesa

Residui Anno	Capitolo	Da rendiconto precedente	Somme riscosse	Somme da riportare a nuovo esercizio	Somme accertate	Variazioni	
						In più	In meno
		0,00	0,00	0,00	0,00	0,00	
		0,00	0,00	0,00	0,00	0,00	
		0,00	0,00	0,00	0,00	0,00	
Totale competenza e residui				0,00		0,00	

PREVISIONE DI CASSA		Differenza tra previsioni e riscossioni	
Previsioni finali	Riscossioni	In più	In meno
0,00	0,00	0,00	0,00





A	B	C	D
5	1	2	14

MUTUI IPOTECARI.

Competenza	
Anno	Capitolo
2011	6050

Riferimento capitolo di spesa

Previsioni finali	Somme riscosse	Somme da riportare a nuovo esercizio	Somme accertate	Variazioni	
				In più	In meno
0,00	0,00	0,00	0,00	0,00	0,00

Da rendiconto precedente	Somme riscosse	Somme da riportare a nuovo esercizio	Somme accertate	Variazioni	
				In più	In meno
0,00	0,00	0,00	0,00	0,00	0,00
0,00	0,00	0,00	0,00	0,00	0,00

Totale competenza e residui	0,00	0,00	0,00	0,00	0,00
-----------------------------	------	------	------	------	------

PREVISIONE DI CASSA	Differenza tra previsioni e riscossioni	
	In più	In meno
Previsioni finali	0,00	0,00
Riscossioni	0,00	0,00

TOTALE CATEGORIA I - MUTUI.

COMPETENZE	Previsioni finali	Somme riscosse	Somme da riportare a nuovo esercizio	Somme accertate	Variazioni	
					In più	In meno
	0,00	0,00	0,00	0,00	0,00	0,00

RESIDUI	Da rendiconto precedente	Somme riscosse	Somme da riportare a nuovo esercizio	Somme accertate	Variazioni	
					In più	In meno
	0,00	0,00	0,00	0,00	0,00	0,00
			Totale dei residui attivi			
			0,00			0,00

CASSA	Previsioni finali	Riscossioni	Differenza tra previsioni e riscossioni	
			In più	In meno
	0,00	0,00	0,00	0,00





ANTICIPAZIONE DI TESORERIA.

A	B	C	D
5	2	1	15

Competenza	
Anno	Capitolo
2011	6300

Riferimento capitolo di spesa
32000

Previsioni finali	Somme riscosse	Somme da riportare a nuovo esercizio	Somme accertate	Variazioni	
				In più	In meno
0,00	0,00	0,00	0,00	0,00	0,00

Da rendiconto precedente	Somme riscosse	Somme da riportare a nuovo esercizio	Somme accertate	Variazioni	
				In più	In meno
0,00	0,00	0,00	0,00	0,00	0,00
0,00	0,00	0,00	0,00	0,00	0,00

Totale competenza e residui	0,00
-----------------------------	------

Residui	
Anno	Capitolo
	6300
Totale residui	

Totale competenza e residui	0,00
-----------------------------	------

PREVISIONE DI CASSA	
Previsioni finali	Riscossioni
9.850.000,00	0,00
Differenza tra previsioni e riscossioni	
In più	In meno
0,00	9.850.000,00

Previsioni finali	Riscossioni
9.850.000,00	0,00

D.D.G. n. 49 del 08/06/20 pag. 124



TOTALE CATEGORIA 2 - ANTICIPAZIONI ED ALTRE OPERAZIONI DI CREDITO A BREVE TERMINE.

COMPETENZE		Variazioni	
Previsioni finali	Somme riscosse	In più	In meno
0,00	0,00	0,00	0,00
		Somme da riportare a nuovo esercizio	
		0,00	
		Somme accertate	
		0,00	
RESIDUI		Variazioni	
Da rendiconto precedente	Somme riscosse	In più	In meno
0,00	0,00	0,00	0,00
		Somme da riportare a nuovo esercizio	
		0,00	
		Somme accertate	
		0,00	
		Totale dei residui attivi	
		0,00	
CASSA		Differenza tra previsioni e riscossioni	
Previsioni finali	Riscossioni	In più	In meno
9.850.000,00	0,00	0,00	9.850.000,00

TOTALE TITOLO V - ENTRATE DERIVANTI DA MUTUI, PRESTITI O ALTRE OPERAZIONI CREDITIZIE.

COMPETENZE	Previsioni finali	Somme riscosse	Somme da riportare a nuovo esercizio	Somme accertate	Variazioni	
					In più	In meno
	0,00	0,00	0,00	0,00	0,00	0,00

RESIDUI	Da rendiconto precedente	Somme riscosse	Somme da riportare a nuovo esercizio	Somme accertate	Variazioni	
					In più	In meno
	0,00	0,00	0,00	0,00	0,00	0,00

Totale dei residui attivi		Variazioni	
		In più	In meno
0,00		0,00	0,00

CASSA	Previsioni finali	Riscossioni	Differenza tra previsioni e riscossioni	
			In più	In meno
	9.850.000,00	0,00	0,00	9.850.000,00

D.D.G. n. 13 del 08.06.12 pag. 125



Competenza	
Anno	Capitolo
2011	7010

RITENUTE PREVIDENZIALI E ASSISTENZIALI A CARICO DEL PERSONALE DIPENDENTE:

A	B	C	D
6	1	1	18

Riferimento capitolo di spesa
40010

Residui Anno	Capitolo	Da rendiconto precedente	Somme riscosse	Somme da riportare a nuovo esercizio	Somme accertate	Variazioni	
						In più	In meno
2010	7010	0,34	0,00	0,34	0,34	0,00	0,00
Totale residui:		0,34	0,00	0,34	0,34	0,00	0,00
Totale competenza e residui				0,34		0,00	848.560,32

PREVISIONE DI CASSA		Differenza tra previsioni e riscossioni	
Previsioni finali	Riscossioni	In più	In meno
5.100.000,34	4.251.439,68	0,00	848.560,66





RITENUTE ERARIALI A CARICO DEL PERSONALE DIPENDENTE.

A	B	C	D
6	1	2	18

Competenza	
Anno	Capitolo
2011	7050

Riferimento capitolo di spesa
40050

Previsioni finali	Somme riscosse	Somme da riportare a nuovo esercizio	Somme accertate	Variazioni	
				In più	In meno
9.900.000,00	8.339.821,50	890,83	8.340.712,33	0,00	1.559.287,67

Da rendiconto precedente	Somme riscosse	Somme da riportare a nuovo esercizio	Somme accertate	Variazioni	
				In più	In meno
1.674,69	0,00	1.674,69	1.674,69	0,00	0,00
1.674,69	0,00	1.674,69	1.674,69	0,00	0,00

Totale competenza e residui	2.565,52	0,00	1.559.287,67
-----------------------------	----------	------	--------------

Previsioni finali	Riscossioni	Differenza tra previsioni e riscossioni	
		In più	In meno
9.901.674,69	8.339.821,50	0,00	1.561.853,19

Competenza	
Anno	Capitolo
2011	7100

RITENUTE PREVIDENZIALI A CARICO DI ALTRO PERSONALE:

A	B	C	D
6	1	1	18

Riferimento capitolo di spesa
40100

Residui Anno	Capitolo	Da rendiconto precedente	Somme riscosse	Somme da riportare a nuovo esercizio	Somme accertate	Variazioni	
						In più	In meno
	7100	0,00	0,00	0,00	0,00	0,00	0,00
Totale residui		0,00	0,00	0,00	0,00	0,00	0,00
Totale competenza e residui				0,00		0,00	59.386,60

PREVISIONE DI CASSA		Differenza tra previsioni e riscossioni	
Previsioni finali	Riscossioni	In più	In meno
100.000,00	40.613,40	0,00	59.386,60





RITENUTE ERARIALI A CARICO DI ALTRO PERSONALE.

A	B	C	D
6	1	2	18

Competenza	
Anno	Capitolo
2011	7150

Riferimento capitolo di spesa
40150

Previsioni finali	Somme riscosse	Somme da riportare a nuovo esercizio	Somme accertate	Variazioni	
				In più	In meno
200.000,00	161.297,14	0,01	161.297,15	0,00	38.702,85

Da rendiconto precedente	Somme riscosse	Somme da riportare a nuovo esercizio	Somme accertate	Variazioni	
				In più	In meno
0,00	0,00	0,00	0,00	0,00	0,00
0,00	0,00	0,00	0,00	0,00	0,00

Totale competenza e residui		0,01		0,00	38.702,85
-----------------------------	--	------	--	------	-----------

Previsioni finali	Riscossioni	Differenza tra previsioni e riscossioni	
		In più	In meno
200.000,00	161.297,14	0,00	38.702,86

Competenza	
Anno	Capitolo
2011	7200

DEPOSITI CAUZIONALI.

A	B	C	D
6	1	3	18

Riferimento capitolo di spesa
40200

Previsioni finali	Somme riscosse	Somme da riportare a nuovo esercizio	Somme accertate	Variazioni	
				In più	In meno
100.000,00	3.440,00	0,00	3.440,00	0,00	96.560,00

Anno	Residui Capitolo	Da rendiconto precedente	Somme riscosse	Somme da riportare a nuovo esercizio	Somme accertate	Variazioni	
						In più	In meno
1997	7200	6.042,54	0,00	6.042,54	0,00	0,00	
1999	7200	5.965,08	0,00	5.965,08	0,00	0,00	
2000	7200	2.866,34	0,00	2.866,34	0,00	0,00	
2005	7200	7.127,01	0,00	7.127,01	0,00	0,00	
2006	7200	1.446,06	0,00	1.446,06	0,00	0,00	
2007	7200	961,00	0,00	961,00	0,00	0,00	
Totale residui		24.408,03	0,00	24.408,03	24.408,03	0,00	
Totale competenza e residui				24.408,03		96.560,00	

PREVISIONE DI CASSA		Differenza tra previsioni e riscossioni	
Previsioni finali	Riscossioni	In più	In meno
124.408,03	3.440,00	0,00	120.968,03





ALTRE RITENUTE.

A	B	C	D
6	1	6	18

Competenza	
Anno	Capitolo
2011	7250

Riferimento capitolo di spesa
40250

Previsioni finali	Somme riscosse	Somme da riportare a nuovo esercizio	Somme accertate	Variazioni	
				In più	In meno
560.000,00	530.414,40	0,00	530.414,40	0,00	29.585,60

Da rendiconto precedente	Somme riscosse	Somme da riportare a nuovo esercizio	Somme accertate	Variazioni	
				In più	In meno
292,50	0,00	292,50	292,50	0,00	0,00
292,50	0,00	292,50	292,50	0,00	0,00

Totale residui					
Totale competenza e residui	292,50			0,00	29.585,60

PREVISIONE DI CASSA	Riscossioni	Differenza tra previsioni e riscossioni
560.292,50	530.414,40	In più
		In meno
		29.878,10



Competenza	
Anno	Capitolo
2011	7300

DEPOSITI PER SPESE CONTRATTUALI.

A	B	C	D
6	1	3	18

Riferimento capitolo di spesa
40300

Residui Anno	Capitolo	Da rendiconto precedente	Somme riscosse	Somme da riportare a nuovo esercizio	Somme accertate	Variazioni	
						In più	In meno
	7300	0,00	0,00	0,00	0,00	0,00	
Totale residui		0,00	0,00	0,00	0,00	0,00	
Totale competenza e residui				0,00		0,00	

PREVISIONE DI CASSA	Previsioni finali		Riscossioni		Differenza tra previsioni e riscossioni	
	In più	In meno	In più	In meno	In più	In meno
	0,00		0,00		0,00	0,00



SERVIZI PER CONTO TERZI.

A	B	C	D
6	1	5	18

Competenza	
Anno	Capitolo
2011	7350

Riferimento capitolo di spesa
40350

Previsioni finali	Somme riscosse	Somme da riportare a nuovo esercizio	Somme accertate	Variazioni	
				In più	In meno
425.000,00	203.400,00	8.000,00	211.400,00	0,00	213.600,00

Da rendiconto precedente	Somme riscosse	Somme da riportare a nuovo esercizio	Somme accertate	Variazioni	
				In più	In meno
0,00	0,00	0,00	0,00	0,00	0,00
0,00	0,00	0,00	0,00	0,00	0,00

Totale competenza e residui	8.000,00	0,00	213.600,00
-----------------------------	----------	------	------------

Previsioni finali	Riscossioni	Differenza tra previsioni e riscossioni	
		In più	In meno
425.000,00	203.400,00	0,00	221.600,00

Competenza	
Anno	Capitolo
2011	7400

FONDI ECONOMICI

A	B	C	D
6	1	4	18

Riferimento capitolo di spesa
40400

Residui Anno	Capitolo	Da rendiconto precedente	Somme riscosse	Somme da riportare a nuovo esercizio	Somme accertate	Variazioni	
						In più	In meno
2010	7400	390.000,00	0,00	390.000,00	390.000,00	0,00	0,00
Totale residui		390.000,00	0,00	390.000,00	390.000,00	0,00	0,00
Totale competenza e residui				390.000,00		0,00	0,00

PREVISIONE DI CASSA		Differenza tra previsioni e riscossioni	
Previsioni finali	Riscossioni	In più	In meno
780.000,00	390.000,00	0,00	390.000,00





ALTRE PARTITE DI GIRO.

A	B	C	D
6	1	7	18

Competenza	
Anno	Capitolo
2011	7450

Riferimento capitolo di spesa
40450

Previsioni finali	Somme riscosse	Somme da riportare a nuovo esercizio	Somme accertate	Variazioni	
				In più	In meno
1.800.000,00	145.550,31	4.619,58	150.169,89	0,00	1.649.830,11

Da rendiconto precedente	Somme riscosse	Somme da riportare a nuovo esercizio	Somme accertate	Variazioni	
				In più	In meno
3.332,85	0,00	3.332,85	3.332,85	0,00	0,00
251,84	0,00	251,84	251,84	0,00	0,00
282,60	0,00	282,60	282,60	0,00	0,00
3.867,29	0,00	3.867,29	3.867,29	0,00	0,00

Totale competenza e residui	8.486,87	0,00	1.649.830,11
-----------------------------	----------	------	--------------

Previsioni finali	Riscossioni	Differenza tra previsioni e riscossioni	
		In più	In meno
1.803.867,29	145.550,31	0,00	1.658.316,98

TOTALE CATEGORIA 1 - PARTITE DI GIRO.

COMPETENZE	Previsioni finali	Somme riscosse	Somme da riportare a nuovo esercizio	Somme accertate	Variazioni	
					In più	In meno
	18.575.000,00	14.065.976,43	13.510,42	14.079.486,85	0,00	4.495.513,15

RESIDUI	Da rendiconto precedente	Somme riscosse	Somme da riportare a nuovo esercizio	Somme accertate	Variazioni	
					In più	In meno
	420.242,85	0,00	420.242,85	420.242,85	0,00	0,00
			Totale dei residui attivi			
			433.753,27			4.495.513,15

CASSA	Previsioni finali	Riscossioni	Differenza tra previsioni e riscossioni	
			In più	In meno
	18.995.242,85	14.065.976,43	0,00	4.929.266,42

D.D.G. n. 119 del 08.06.12 pag. 136





TOTALE TITOLO VI - ENTRATE PER CONTABILITA' SPECIALI.

COMPETENZE	Previsioni finali	Somme riscosse	Somme da riportare a nuovo esercizio	Somme accertate	Variazioni	
					In più	In meno
	18.575.000,00	14.065.976,43	13.510,42	14.079.486,85	0,00	4.495.513,15

RESIDUI	Da rendiconto precedente	Somme riscosse	Somme da riportare a nuovo esercizio	Somme accertate	Variazioni	
					In più	In meno
	420.242,85	0,00	420.242,85	420.242,85	0,00	0,00

Totale dei residui attivi		Variazioni	
		In più	In meno
	433.753,27	0,00	4.495.513,15

CASSA	Previsioni finali	Riscossioni	Differenza tra previsioni e riscossioni	
			In più	In meno
	18.995.242,85	14.065.976,43	0,00	4.929.266,42

TOTALE GENERALE

COMPETENZE		Variazioni	
Previsioni finali	Somme riscosse	Somme da riportare a nuovo esercizio	Somme accertate
		In più	In meno
96.891.826,40	64.683.288,76	28.641.640,12	93.324.928,88
		1.333.620,65	4.900.518,17

RESIDUI		Variazioni	
Da rendiconto precedente	Somme riscosse	Somme da riportare a nuovo esercizio	Somme accertate
		In più	In meno
42.516.314,80	29.208.921,79	13.178.339,93	42.387.261,72
		0,00	129.053,08
		Totale dei residui attivi	
		In più	In meno
		1.333.620,65	5.029.571,25

CASSA		Differenza tra previsioni e riscossioni	
Previsioni finali	Riscossioni	In più	In meno
149.258.141,20	93.892.210,55	13.481,55	55.379.412,20

D.D.G. n. 49 del 08.06.12 pag. 138





AVANZO FINANZIARIO DA RENDICONTO ANNO 2010

A	B	C	D
0	0	0	0

Competenza	
Anno	Capitolo
2010	0015

Riferimento capitolo di spesa

Provisioni finali	10.218.143,15
-------------------	---------------

TOTALE GENERALE DELLE ENTRATE

COMPETENZE	Previsioni finali	Somme riscosse	Somme da riportare a nuovo esercizio	Somme accertate	Variazioni	
					In più	In meno
	107.109.969,55	64.683.288,76	28.641.640,12	93.324.928,88	1.333.620,65	4.900.518,17
RESIDUI	Da rendiconto precedente	Somme riscosse	Somme da riportare a nuovo esercizio	Somme accertate	Variazioni	
					In più	In meno
	42.516.314,80	29.208.921,79	13.178.339,93	42.387.261,72	0,00	129.053,08
			Totale dei residui attivi			
					In più	In meno
					1.333.620,65	5.029.571,25
CASSA	Previsioni finali	Riscossioni	Differenza tra previsioni e riscossioni			
			In più	In meno		
	149.258.141,20	93.892.210,55			13.481,55	55.379.412,20



D.D.G. n. 49 del 08.08.12 pag. 148



Riepilogo generale delle entrate



TOTALE TITOLO I - ENTRATE DERIVANTI DA TRASFERIMENTI CORRENTI ORDINARI PER IL FUNZIONAMENTO.

COMPETENZE		Somme da riportare a nuovo esercizio		Somme accertate		Variazioni	
Previsioni finali	Somme riscosse					In più	In meno
69.500.000,00	47.750.000,00	21.750.000,00	69.500.000,00			0,00	0,00
RESIDUI		Somme da riportare a nuovo esercizio		Somme accertate		Variazioni	
Da rendiconto precedente	Somme riscosse					In più	In meno
25.837.527,22	21.315.305,00	4.498.413,97	25.813.718,97			0,00	23.808,25
CASSA		Totale dei residui attivi				Variazioni	
Previsioni finali	Riscossioni					In più	In meno
95.337.527,22	69.065.305,00					0,00	26.272.222,22
		Differenza tra previsioni e riscossioni					
		In più				In meno	



TOTALE TITOLO II - TRASFERIMENTI CORRENTI STRAORDINARI

COMPETENZE	Previsioni finali	Somme riscosse	Somme da riportare a nuovo esercizio	Somme accertate	Variazioni	
					In più	In meno
	5.194.943,94	379.221,96	4.765.704,74	5.144.926,70	251.878,65	301.895,89

RESIDUI	Da rendiconto precedente	Somme riscosse	Somme da riportare a nuovo esercizio	Somme accertate	Variazioni	
					In più	In meno
	7.976.464,90	3.133.946,11	4.842.515,29	7.976.461,40	0,00	3,50

Totale dei residui attivi		Variazioni	
		In più	In meno
	9.608.220,03	251.878,65	301.899,39

CASSA	Previsioni finali	Riscossioni	Differenza tra previsioni e riscossioni	
			In più	In meno
	13.171.408,84	3.513.168,07	0,00	9.658.240,77

TOTALE TITOLO III - ENTRATE DERIVANTI DA RENDITE PATRIMONIALI E DA PRESTAZIONI DI SERVIZI.

COMPETENZE	Previsioni finali	Somme riscosse	Somme da riportare a nuovo esercizio	Somme accertate	Variazioni	
					In più	In meno
	3.589.560,00	2.487.912,83	2.080.280,04	4.568.192,87	1.081.742,00	103.109,13

RESIDUI	Da rendiconto precedente	Somme riscosse	Somme da riportare a nuovo esercizio	Somme accertate	Variazioni	
					In più	In meno
	3.088.257,37	1.757.473,05	1.330.667,82	3.088.140,87	0,00	116,50
	Totale dei residui attivi					
			3.410.947,86		1.081.742,00	103.225,63

CASSA	Previsioni finali	Riscossioni	Differenza tra previsioni e riscossioni	
			In più	In meno
	6.677.817,37	4.245.365,88	13.481,55	2.445.913,04

D.D.G. n. 29 del 08.06.12 pag. 144





TOTALE TITOLO IV - ENTRATE DERIVANTI DA ALIENAZIONE DI BENI PATRIMONIALI, DA TRASFERIMENTI DI CAPITALE E RIMBORSI DI C

COMPETENZE	Previsioni finali	Somme riscosse	Somme da riportare a nuovo esercizio	Somme accertate	Variazioni	
					In più	In meno
	32.322,46	177,54	32.144,92	32.322,46	0,00	0,00

RESIDUI	Da rendiconto precedente	Somme riscosse	Somme da riportare a nuovo esercizio	Somme accertate	Variazioni	
					In più	In meno
	5.193.822,46	3.002.197,63	2.086.500,00	5.088.697,63	0,00	105.124,83

Totale dei residui attivi		Variazioni	
		In più	In meno
	2.118.644,92	0,00	105.124,83

CASSA	Previsioni finali	Riscossioni	Differenza tra previsioni e riscossioni	
			In più	In meno
	5.226.144,92	3.002.375,17	0,00	2.223.769,75

TOTALE TITOLO V - ENTRATE DERIVANTI DA MUTUI, PRESTITI O ALTRE OPERAZIONI CREDITIZIE.

COMPETENZE	Previsioni finali	Somme riscosse	Somme da riportare a nuovo esercizio	Somme accertate	Variazioni	
					In più	In meno
	0,00	0,00	0,00	0,00	0,00	0,00
RESIDUI	Da rendiconto precedente	Somme riscosse	Somme da riportare a nuovo esercizio	Somme accertate	Variazioni	
					In più	In meno
	0,00	0,00	0,00	0,00	0,00	0,00
			Totale dei residui attivi			
			0,00			0,00
CASSA	Previsioni finali	Riscossioni	Differenza tra previsioni e riscossioni			
			In più	In meno		
	9.850.000,00	0,00	0,00	9.850.000,00		





TOTALE TITOLO VI - ENTRATE PER CONTABILITA' SPECIALI.

COMPETENZE	Previsioni finali	Somme riscosse	Somme da riportare a nuovo esercizio	Somme accertate	Variazioni	
					In più	In meno
	18.575.000,00	14.065.976,43	13.510,42	14.079.486,85	0,00	4.495.513,15

RESIDUI	Da rendiconto precedente	Somme riscosse	Somme da riportare a nuovo esercizio	Somme accertate	Variazioni	
					In più	In meno
	420.242,85	0,00	420.242,85	420.242,85	0,00	0,00

Totale dei residui attivi	
In più	433.753,27
In meno	4.495.513,15

CASSA	Previsioni finali	Riscossioni	Differenza tra previsioni e riscossioni	
			In più	In meno
	18.995.242,85	14.065.976,43	0,00	4.929.266,42




TOTALE GENERALE

COMPETENZE		Variazioni	
Previsioni finali	Somme riscosse	Somme da riportare a nuovo esercizio	Somme accertate
		In più	In meno
96.891.826,40	64.683.288,76	28.641.640,12	93.324.928,88
		1.333.620,65	4.900.518,17

RESIDUI		Variazioni	
Da rendiconto precedente	Somme riscosse	Somme da riportare a nuovo esercizio	Somme accertate
		In più	In meno
42.516.314,80	29.208.921,79	13.178.339,93	42.387.261,72
		0,00	129.053,08
		Totale dei residui attivi	
		In più	In meno
		1.333.620,65	5.029.571,25

CASSA		Differenza tra previsioni e riscossioni	
Previsioni finali	Riscossioni	In più	In meno
149.258.141,20	93.892.210,55	13.481,55	55.379.412,20



TOTALE GENERALE DELLE ENTRATE

COMPETENZE	Previsioni finali	Somme riscosse	Somme da riportare a nuovo esercizio	Somme accertate	Variazioni	
					In più	In meno
	107.109.969,55	64.683.288,76	28.641.640,12	93.324.928,88	1.333.620,65	4.900.518,17

RESIDUI	Da rendiconto precedente	Somme riscosse	Somme da riportare a nuovo esercizio	Somme accertate	Variazioni	
					In più	In meno
	42.516.314,80	29.208.921,79	13.178.339,93	42.387.261,72	0,00	129.053,08

Totale dei residui attivi	
In più	1.333.620,65
In meno	5.029.571,25

CASSA	Previsioni finali	Riscossioni	Differenza tra previsioni e riscossioni	
			In più	In meno
	149.258.141,20	93.892.210,55	13.481,55	55.379.412,20

DETERMINAZIONE DEL FONDO DI CASSA	
Fondo di cassa al 1° gennaio 2011	894.759,49
Totale delle riscossioni	93.892.210,55
Totale dei pagamenti	93.245.043,32
	<u>1.541.926,72 +</u>
Fondo di cassa al 31 dicembre 2011	13.178.339,93
AMMONTARE DEI RESIDUI ATTIVI	28.641.640,12
Da esercizi precedenti	
Di nuova formazione	
Totale	<u>41.819.980,05 -</u>
AMMONTARE DEI RESIDUI PASSIVI	
Da esercizi precedenti	7.153.426,65
Di nuova formazione	22.367.803,34
Totale	<u>29.521.229,99 =</u>
Avanzo di amministrazione al 31 dicembre 2011	13.840.676,78



D.D.G. n. *48* del *28.6.12* pag. *160*

Spesa



COMPENSO ANNUO AL DIRETTORE GENERALE.

A	B	C	D	E	F
17	04	1	1	1	1

Competenza	
Anno	Capitolo
2011	10010

Riferimento capitolo di entrata

Previsioni finali	Somme pagate	Somme da riportare a nuovo esercizio	Somme impegnate	Economie
149.772,50	146.783,90	2.988,60	149.772,50	0,00

Da rendiconto precedente	Somme pagate	Somme da riportare a nuovo esercizio	Somme impegnate	Economie
0,00	0,00	0,00	0,00	0,00
0,00	0,00	0,00	0,00	0,00
Totale competenza e residui				0,00

Previsioni finali	Pagamenti	Differenza tra previsioni e pagamenti
149.772,50	146.783,90	In più
		In meno
		2.988,60



Competenza	
Anno	Capitolo
2011	10050

COMPENSO INTEGRATIVO AL DIRETTORE GENERALE.

A	B	C	D	E	F
17	04	1	1	1	1

Riferimento capitolo di entrata

Previsioni finali	Somme pagate	Somme da riportare a nuovo esercizio	Somme impegnate	Economie
37.443,12	0,00	37.443,12	37.443,12	0,00

Residui	
Anno	Capitolo
2010	10050
Totale residui	

Da rendiconto precedente	Somme pagate	Somme da riportare a nuovo esercizio	Somme impegnate	Economie
37.443,12	0,00	37.443,12	37.443,12	0,00
37.443,12	0,00	37.443,12	37.443,12	0,00

Totale competenza e residui	74.886,24	0,00
-----------------------------	-----------	------

PREVISIONE DI CASSA		Differenza tra previsioni e pagamenti	
Previsioni finali	Pagamenti	In più	In meno
74.886,24	0,00	0,00	74.886,24



RIMBORSO SPESE AL DIRETTORE GENERALE.

A	B	C	D	E	F
17	04	1	1	1	1

Competenza	
Anno	Capitolo
2011	10100

Riferimento capitolo di entrata

Previsioni finali	Somme pagate	Somme da riportare a nuovo esercizio	Somme impegnate	Economie
3.000,00	847,30	2.152,70	3.000,00	0,00

Da rendiconto precedente	Somme pagate	Somme da riportare a nuovo esercizio	Somme impegnate	Economie
685,91	685,91	0,00	685,91	0,00
4.000,00	2.368,58	1.631,42	4.000,00	0,00
4.685,91	3.054,49	1.631,42	4.685,91	0,00
Totale competenza e residui			3.784,12	0,00

Residui	
Anno	Capitolo
2009	10100
2010	10100
Totale residui	

Previsioni finali	Pagamenti
7.685,91	3.901,79

PREVISIONE DI CASSA	
Differenza tra previsioni e pagamenti	
In più	0,00
In meno	3.784,12



Competenza	
Anno	Capitolo
2011	10150

INDENNITA' AI COMPONENTI DEL COLLEGIO DEI REVISORI.

A	B	C	D	E	F
17	04	1	1	2	1

Riferimento capitolo di entrata

Previsioni finali	Somme pagate	Somme da riportare a nuovo esercizio	Somme impegnate	Economie
89.500,00	65.837,10	23.662,90	89.500,00	0,00

Residui		Da rendiconto precedente	Somme pagate	Somme da riportare a nuovo esercizio	Somme impegnate	Economie
Anno	Capitolo					
2010	10150	17.732,72	17.732,72	0,00	17.732,72	0,00
Totale residui		17.732,72	17.732,72	0,00	17.732,72	0,00
Totale competenza e residui				23.662,90		0,00

PREVISIONE DI CASSA		Previsioni finali	Pagamenti	Differenza tra previsioni e pagamenti	
		107.232,72	83.569,82	In più	In meno
				0,00	23.662,90



RIMBORSI SPESE AI COMPONENTI DEL COLLEGIO DEI REVISORI.

A	B	C	D	E	F
17	04	1	1	2	1

Competenza	
Anno	Capitolo
2011	10200

Riferimento capitolo di entrata

Previsioni finali	Somme pagate	Somme da riportare a nuovo esercizio	Somme impegnate	Economie
2.000,00	588,64	1.411,36	2.000,00	0,00

Da rendiconto precedente	Somme pagate	Somme da riportare a nuovo esercizio	Somme impegnate	Economie
0,00	0,00	0,00	0,00	0,00
1.580,58	1.580,58	0,00	1.580,58	0,00
1.580,58	1.580,58	0,00	1.580,58	0,00
Totale competenza e residui			1.411,36	0,00

PREVISIONE DI CASSA	Pagamenti	Differenza tra previsioni e pagamenti
Previsioni finali		In più
3.580,58	2.169,22	0,00
		In meno
		1.411,36

Competenza	
Anno	Capitolo
2011	10250

ONERI RIFLESSI RELATIVI AI COMPENSI E ALLE INDENNITA' AI COMPONENTI DEGLI ORGANI ISTITUZIONALI.

A	B	C	D	E	F
17	04	1	1	3	1

Riferimento capitolo di entrata

Previsioni finali	Somme pagate	Somme da riportare a nuovo esercizio	Somme impegnate	Economie
60.000,00	39.014,24	20.985,76	60.000,00	0,00

Residui		Da rendiconto precedente	Somme pagate	Somme da riportare a nuovo esercizio	Somme impegnate	Economie
Anno	Capitolo					
2009	10250	0,00	0,00	0,00	0,00	0,00
2010	10250	25.375,10	7.122,91	18.252,19	25.375,10	0,00
Totale residui		25.375,10	7.122,91	18.252,19	25.375,10	0,00
Totale competenza e residui				39.237,95		0,00

PREVISIONE DI CASSA		Differenza tra previsioni e pagamenti	
Previsioni finali	Pagamenti	In più	In meno
85.375,10	46.137,15	0,00	39.237,95



TOTALE CATEGORIA I - ORGANI ISTITUZIONALI.

COMPETENZE	Previsioni finali	Somme pagate	Somme da riportare a nuovo esercizio	Somme impegnate	Economie
	341.715,62	253.071,18	88.644,44	341.715,62	0,00

RESIDUI	Da rendiconto precedente	Somme pagate	Somme da riportare a nuovo esercizio	Somme Impegnate	Economie
	86.817,43	29.490,70	57.326,73	86.817,43	0,00

Totale dei residui passivi	145.971,17
Totale economie	0,00

CASSA	Previsioni finali	Pagamenti	Differenza tra previsioni e pagamenti
	428.533,05	282.561,88	In più
			In meno
			145.971,17

D.D.G. n. 1/3 del 08/06/2012 pag. 154



Competenza	
Anno	Capitolo
2011	10300

COMPENSI ANNUALI COMPONENTI DELLO STAFF DIREZIONALE.

A	B	C	D	E	F
17	04	1	2	1	1

Riferimento capitolo di entrata

Previsioni finali	Somme pagate	Somme da riportare a nuovo esercizio	Somme impegnate	Economie
24.961,92	24.961,92	0,00	24.961,92	0,00

Residui		Da rendiconto precedente	Somme pagate	Somme da riportare a nuovo esercizio	Somme impegnate	Economie
Anno	Capitolo					
2010	10300	0,00	0,00	0,00	0,00	0,00
Totale residui		0,00	0,00	0,00	0,00	0,00
Totale competenza e residui				0,00		0,00

PREVISIONE DI CASSA		Previsioni finali	Pagamenti	Differenza tra previsioni e pagamenti	
		24.961,92	24.961,92	In più	In meno
				0,00	0,00

D.D.G. n. 19 del 08.06.12 pag. 153





COMPENSO ANNUO AL DIRETTORE AMMINISTRATIVO E AL DIRETTORE TECNICO.

A	B	C	D	E	F
17	04	1	2	1	1

Competenza	
Anno	Capitolo
2011	10310

Riferimento capitolo di entrata

Previsioni finali	Somme pagate	Somme da riportare a nuovo esercizio	Somme impegnate	Economie
191.397,77	190.444,60	953,17	191.397,77	0,00

Da rendiconto precedente	Somme pagate	Somme da riportare a nuovo esercizio	Somme impegnate	Economie
0,00	0,00	0,00	0,00	0,00
0,00	0,00	0,00	0,00	0,00
Totale competenza e residui				0,00

Residui	
Anno	Capitolo
2010	10310
Totale residui	
Totale competenza e residui	
953,17	

Previsioni finali	Pagamenti
191.397,77	190.444,60

PREVISIONE DI CASSA	
Differenza tra previsioni e pagamenti	In meno
In più	0,00
	953,17

D.D.G. n. 49 del 08.06.12 pag. 160



Competenza	
Anno	Capitolo
2011	10320

COMPENSO INTEGRATIVO AL DIRETTORE AMMINISTRATIVO E AL DIRETTORE TECNICO.

A	B	C	D	E	F
17	04	1	2	1	1

Riferimento capitolo di entrata

Previsioni finali	Somme pagate	Somme da riportare a nuovo esercizio	Somme impegnate	Economie
38.278,24	0,00	38.278,24	38.278,24	0,00

Residui		Da rendiconto precedente	Somme pagate	Somme da riportare a nuovo esercizio	Somme impegnate	Economie
Anno	Capitolo					
2010	10320	39.941,34	27.958,94	11.982,40	39.941,34	0,00
Totale residui		39.941,34	27.958,94	11.982,40	39.941,34	0,00
Totale competenza e residui				50.260,64		0,00

PREVISIONE DI CASSA		Differenza tra previsioni e pagamenti	
Previsioni finali	Pagamenti	In più	In meno
78.219,58	27.958,94	0,00	50.260,64



RIMBORSI SPESE AI COMPONENTI DELLO STAFF DIREZIONALE, AL DIRETTORE AMMINISTRATIVO E DIRETTORE TECNICO.

A	B	C	D	E	F
17	04	1	2	1	1

Competenza	
Anno	Capitolo
2011	10350

Riferimento capitolo di entrata

Previsioni finali	Somme pagate	Somme da riportare a nuovo esercizio	Somme impegnate	Economie
4.000,00	3.937,70	62,30	4.000,00	0,00

Residui		Da rendiconto precedente	Somme pagate	Somme da riportare a nuovo esercizio	Somme impegnate	Economie
Anno	Capitolo					
2010	10350	1.163,66	1.163,66	0,00	1.163,66	0,00
Totale residui		1.163,66	1.163,66	0,00	1.163,66	0,00
Totale competenza e residui				62,30		0,00

PREVISIONE DI CASSA		Previsioni finali	Pagamenti
		5.163,66	5.101,36
		Differenza tra previsioni e pagamenti	
		In più	0,00
		In meno	62,30

Competenza	
Anno	Capitolo
2011	10400

ONERI PER CONVENZIONI CON LE UNIVERSITA' ED IL POLITECNICO DI TORINO.

A	B	C	D	E	F
17	01	1	2	2	1

Riferimento capitolo di entrata

Previsioni finali	Somme pagate	Somme da riportare a nuovo esercizio	Somme impegnate	Economie
18.000,00	7.500,00	3.500,00	11.000,00	7.000,00

Residui		Da rendiconto precedente	Somme pagate	Somme da riportare a nuovo esercizio	Somme impegnate	Economie
Anno	Capitolo					
2010	10400	14.700,00	14.700,00	0,00	14.700,00	0,00
Totale residui		14.700,00	14.700,00	0,00	14.700,00	0,00
Totale competenza e residui				3.500,00		7.000,00

PREVISIONE DI CASSA		Previsioni finali	Pagamenti	Differenza tra previsioni e pagamenti	
		32.700,00	22.200,00	In più	In meno
				0,00	10.500,00

D.D.G. n. 18 del 08/06/12 pag. 162





ONERI PER CONSULENZE LIBERO PROFESSIONALI.

A	B	C	D	E	F
17	04	1	2	3	1

Competenza	
Anno	Capitolo
2011	10490

Riferimento capitolo di entrata

Previsioni finali	Somme pagate	Somme da riportare a nuovo esercizio	Somme impegnate	Economie
17.600,00	0,00	8.188,90	8.188,90	9.411,10

Da rendiconto precedente	Somme pagate	Somme da riportare a nuovo esercizio	Somme impegnate	Economie
17.643,90	11.637,90	6.000,00	17.637,90	6,00
17.643,90	11.637,90	6.000,00	17.637,90	6,00

Totale competenza e residui	14.188,90			9.417,10
-----------------------------	-----------	--	--	----------

PREVISIONE DI CASSA	Previsioni finali	Pagamenti	Differenza tra previsioni e pagamenti
	35.243,90	11.637,90	In più 0,00
			In meno 23.606,00

A	B	C	D	E	F
17	04	1	2	3	1

ONERI PER IL NUCLEO DI VALUTAZIONE.

Competenza	
Anno	Capitolo
2011	10495

Riferimento capitolo di entrata

Previsioni finali	Somme pagate	Somme da riportare a nuovo esercizio	Somme impegnate	Economie
37.000,00	26.777,77	10.222,23	37.000,00	0,00

Residui		Da rendiconto precedente	Somme pagate	Somme da riportare a nuovo esercizio	Somme impegnate	Economie
Anno	Capitolo					
2010	10495	5.967,03	5.967,03	0,00	5.967,03	0,00
Totale residui		5.967,03	5.967,03	0,00	5.967,03	0,00
Totale competenza e residui				10.222,23		0,00

PREVISIONE DI CASSA		Previsioni finali	Pagamenti	Differenza tra previsioni e pagamenti	
		42.967,03	32.744,80	In più	In meno
				0,00	10.222,23

D.D.G. n. 13 del 08/06/2011 pag. 164



ONERI PER COLLABORAZIONI, PRESTAZIONI D'OPERA PROFESSIONALE E BORSE DI STUDIO.

A	B	C	D	E	F
17	04	1	2	3	1

Competenza	
Anno	Capitolo
2011	10500

Riferimento capitolo di entrata

Previsioni finali	Somme pagate	Somme da riportare a nuovo esercizio	Somme impegnate	Economie
145.235,10	117.276,70	11.013,62	128.290,32	16.944,78

Da rendiconto precedente	Somme pagate	Somme da riportare a nuovo esercizio	Somme impegnate	Economie
1.043,36	0,00	0,00	0,00	1.043,36
13.537,17	10.871,67	2.665,50	13.537,17	0,00
14.580,53	10.871,67	2.665,50	13.537,17	1.043,36

Totale residui	13.679,12	17.988,14
----------------	-----------	-----------

PREVISIONE DI CASSA	Previsioni finali	Pagamenti	Differenza tra previsioni e pagamenti
	159.815,63	128.148,37	In più
			In meno
			0,00
			31.667,26

D.D.G. n. 49 del 08.06.12 pag. 165





D.D.G. n. 19 del 08.06.2012 pag. 158

Competenza	
Anno	Capitolo
2011	10510

RIMBORSO SPESE PER CONSULENZE.

A	B	C	D	E	F
17	04	1	2	3	1

Riferimento capitolo di entrata

Previsioni finali	Somme pagate	Somme da riportare a nuovo esercizio	Somme impegnate	Economie
5.000,00	459,80	0,00	459,80	4.540,20

Residui		Da rendiconto precedente	Somme pagate	Somme da riportare a nuovo esercizio	Somme impegnate	Economie
Anno	Capitolo					
	10510	0,00	0,00	0,00	0,00	0,00
Totale residui		0,00	0,00	0,00	0,00	0,00
Totale competenza e residui				0,00		4.540,20

PREVISIONE DI CASSA		Differenza tra previsioni e pagamenti	
Previsioni finali	Pagamenti	In più	In meno
5.000,00	459,80	0,00	4.540,20

ONERI RIFLESSI CONNESSI AI COMPENSI PER COLLABORAZIONI E CONSULENZE.

A	B	C	D	E	F
17	04	1	2	4	1

Competenza	
Anno	Capitolo
2011	10550

Riferimento capitolo di entrata

Previsioni finali	Somme pagate	Somme da riportare a nuovo esercizio	Somme impegnate	Economie
124.773,91	95.175,93	6.519,33	101.695,26	23.078,65

Da rendiconto precedente	Somme pagate	Somme da riportare a nuovo esercizio	Somme impegnate	Economie
540,00	379,87	160,13	540,00	0,00
540,00	379,87	160,13	540,00	0,00

Totale competenza e residui		6.679,46	23.078,65	
-----------------------------	--	----------	-----------	--

PREVISIONE DI CASSA	
Previsioni finali	Pagamenti
125.313,91	95.555,80
Differenza tra previsioni e pagamenti	
In più	In meno
0,00	29.758,11

D.D.G. n. 19 del 03.06.12 pag. 167



Competenza	
Anno	Capitolo
2011	10560

ONERI PER COLLAUDI, SPESE TECNICHE E VARIE.

A	B	C	D	E	F
19	03	1	2	3	1

Riferimento capitolo di entrata

Previsioni finali	Somme pagate	Somme da riportare a nuovo esercizio	Somme impegnate	Economie
60.000,00	1.719,00	49.527,32	51.246,32	8.753,68

Residui		Da rendiconto precedente	Somme pagate	Somme da riportare a nuovo esercizio	Somme impegnate	Economie
Anno	Capitolo					
2010	10560	9.476,64	7.076,64	2.400,00	9.476,64	0,00
Totale residui		9.476,64	7.076,64	2.400,00	9.476,64	0,00
Totale competenza e residui				51.927,32		8.753,68

PREVISIONE DI CASSA		Previsioni finali	Pagamenti	Differenza tra previsioni e pagamenti	
		69.476,64	8.795,64	In più	In meno
				0,00	60.681,00

D.D.G. n. 49 del 08/05/12 pag. 168



TOTALE CATEGORIA 2 - CONVENZIONI, CONSULENZE E COLLABORAZIONI.

COMPETENZE	Previsioni finali	Somme pagate	Somme da riportare a nuovo esercizio	Somme impegnate	Economie
	666.246,94	468.253,42	128.265,11	596.518,53	69.728,41

RESIDUI	Da rendiconto precedente	Somme pagate	Somme da riportare a nuovo esercizio	Somme Impegnate	Economie
	104.013,10	79.755,71	23.208,03	102.963,74	1.049,36

Totale dei residui passivi	151.473,14
Totale economie	70.777,77

CASSA	Previsioni finali	Pagamenti	Differenza tra previsioni e pagamenti
	770.260,04	548.009,13	In più 0,00
			In meno 222.250,91

D.D.G. n. 49 del 08.06.12 pag. 163



A	B	C	D	E	F
01	00	1	3	1	2

TRASFERIMENTI DI FONDI PER L'ATTUAZIONE DEL PROGRAMMA DI INIZIATIVA
COMUNITARIA INTERREG 3b MEDOCC: PROGETTO AMPHORE. Fondi Europei:

Competenza	
Anno	Capitolo
2011	10815

Riferimento capitolo di entrata
15

Previsioni finali	Somme pagate	Somme da riportare a nuovo esercizio	Somme impegnate	Economie
8.687,82	0,00	0,00	0,00	8.687,82

Residui		Da rendiconto precedente	Somme pagate	Somme da riportare a nuovo esercizio	Somme impegnate	Economie
Anno	Capitolo					
	10815	0,00	0,00	0,00	0,00	0,00
Totale residui		0,00	0,00	0,00	0,00	0,00
Totale competenza e residui				0,00		8.687,82

PREVISIONE DI CASSA		Previsioni finali	Pagamenti	Differenza tra previsioni e pagamenti	
		8.687,82	0,00	In più	In meno
				0,00	8.687,82

D.D.G. n. 43 del 08/06/12 pag. 10



TRASFERIMENTI DI FONDI PER L'ATTUAZIONE DEL PROGRAMMA DI INIZIATIVA
COMUNITARIA INTERREG 3a ALCOTRA: PROGETTO FRAMEA. Fondi Europei.

A	B	C	D	E	F
01	00	1	3	1	2

Competenza	
Anno	Capitolo
2011	10820

Riferimento capitolo di entrata

15

Previsioni finali	Somme pagate	Somme da riportare a nuovo esercizio	Somme impegnate	Economie
288.268,00	263.703,24	0,00	263.703,24	24.564,76

Da rendiconto precedente	Somme pagate	Somme da riportare a nuovo esercizio	Somme impegnate	Economie
0,00	0,00	0,00	0,00	0,00
0,00	0,00	0,00	0,00	0,00

Totale competenza e residui	0,00	24.564,76
-----------------------------	------	-----------

Previsioni finali	Pagamenti
288.268,00	263.703,24

PREVISIONE DI CASSA	
Differenza tra previsioni e pagamenti	In meno
In più	0,00
	24.564,76

D.D.G. n. 49 del 06.06.12 pag. 1/1





D.D.G. n. 13 del 08.06.2012 pag. 12

Competenza	
Anno	Capitolo
2011	10825

TRASFERIMENTI DI FONDI AGLI ENTI ADERENTI A PROGETTI AMBIENTALI.

A	B	C	D	E	F
01	00	1	3	1	2

Riferimento capitolo di entrata

Previsioni finali	Somme pagate	Somme da riportare a nuovo esercizio	Somme impegnate	Economie
0,00	0,00	0,00	0,00	0,00

Residui		Da rendiconto precedente	Somme pagate	Somme da riportare a nuovo esercizio	Somme impegnate	Economie
Anno	Capitolo					
	10825	0,00	0,00	0,00	0,00	0,00
Totale residui		0,00	0,00	0,00	0,00	0,00
Totale competenza e residui				0,00		0,00

PREVISIONE DI CASSA		Differenza tra previsioni e pagamenti	
Previsioni finali	Pagamenti	In più	In meno
0,00	0,00	0,00	0,00

TRASFERIMENTI DI FONDI PER L'ATTUAZIONE DEL PROGRAMMA DI INIZIATIVA
COMUNITARIA INTERREG 3a ALCOTRA: PROGETTO PROVIALP. Fondi Europei.

A	B	C	D	E	F
01	00	1	3	1	2

Competenza	
Anno	Capitolo
2011	10830

Riferimento capitolo di entrata

Previsioni finali	Somme pagate	Somme da riportare a nuovo esercizio	Somme impegnate	Economie
0,00	0,00	0,00	0,00	0,00

Da rendiconto precedente	Somme pagate	Somme da riportare a nuovo esercizio	Somme impegnate	Economie
0,00	0,00	0,00	0,00	0,00
0,00	0,00	0,00	0,00	0,00

Totale competenza e residui		0,00		0,00
-----------------------------	--	------	--	------

PREVISIONE DI CASSA	
Previsioni finali	Pagamenti
0,00	0,00
Differenza tra previsioni e pagamenti	
In più	In meno
	0,00
	0,00

D.D.G. n. 119 del 08.06.12 pag. 173





D.D.G. n. 19 del 28.06.12 pag. 174

Competenza	Capitolo
Anno	2011
	10835

TRASFERIMENTI DI FONDI PER L'ATTUAZIONE DEL PROGRAMMA DI COOPERAZIONE TERRITORIALE ALCOTRA: PROGETTO CRISTAL. Fondi Europei.

A	B	C	D	E	F
01	00	1	3	1	2

Riferimento capitolo di entrata
15 - 1050

Finanziamento: EUROPEO

Previsioni finali	Somme pagate	Somme da riportare a nuovo esercizio	Somme impegnate	Economie
509.490,00	169.830,00	0,00	169.830,00	339.660,00

Residui		Da rendiconto precedente	Somme pagate	Somme da riportare a nuovo esercizio	Somme impegnate	Economie
Anno	Capitolo					
	10835	0,00	0,00	0,00	0,00	0,00
Totale residui		0,00	0,00	0,00	0,00	0,00

Totale competenza e residui	0,00	339.660,00
-----------------------------	------	------------

PREVISIONE DI CASSA		Previsioni finali	Pagamenti	Differenza tra previsioni e pagamenti	
		509.490,00	169.830,00	In più	In meno
				0,00	339.660,00



TRASFERIMENTI DI FONDI PER L'ATTUAZIONE DEL PROGRAMMA DI COOPERAZIONE TERRITORIALE ITALIA-SVIZZERA: PROGETTO FLORA. Fondi Europei.

A	B	C	D	E	F
01	00	1	3	1	2

Competenza	
Anno	Capitolo
2011	10840

Riferimento capitolo di entrata
15

Previsioni finali	Somme pagate	Somme da riportare a nuovo esercizio	Somme impegnate	Economie
51.562,50	0,00	0,00	0,00	51.562,50

Da rendiconto precedente	Somme pagate	Somme da riportare a nuovo esercizio	Somme impegnate	Economie
0,00	0,00	0,00	0,00	0,00
0,00	0,00	0,00	0,00	0,00
Totale competenza e residui				51.562,50

Previsioni finali	Pagamenti
51.562,50	0,00

PREVISIONE DI CASSA	
Differenza tra previsioni e pagamenti	In più / In meno
In più	0,00
In meno	51.562,50



D.D.G. n. 19 del 08.06.12 pag. 186

Competenza	Capitolo
Anno	10845
2011	10845

TRASFERIMENTI DI FONDI PER L'ATTUAZIONE DEL PROGRAMMA DI COOPERAZIONE TERRITORIALE SPAZIO ALPINO: PROGETTO ALP FIRS. Fondi Europei.

A	B	C	D	E	F
01	00	1	3	1	2

Riferimento capitolo di entrata
15 - 1050

Finanziamento: EUROPEO

Previsioni finali	Somme pagate	Somme da riportare a nuovo esercizio	Somme impegnate	Economie
1.358.586,84	100.387,31	0,00	100.387,31	1.258.199,53

Residui		Da rendiconto precedente	Somme pagate	Somme da riportare a nuovo esercizio	Somme impegnate	Economie
Anno	Capitolo					
	10845	0,00	0,00	0,00	0,00	0,00
Totale residui		0,00	0,00	0,00	0,00	0,00
Totale competenza e residui				0,00		1.258.199,53

PREVISIONE DI CASSA

Previsioni finali	Pagamenti	Differenza tra previsioni e pagamenti	
		In più	In meno
1.358.586,84	100.387,31	0,00	1.258.199,53

TOTALE CATEGORIA 3 - TRASFERIMENTI CORRENTI AD ALTRI ENTI.

COMPETENZE	Previsioni finali	Somme pagate	Somme da riportare a nuovo esercizio	Somme impegnate	Economie
	2.216.595,16	533.920,55	0,00	533.920,55	1.682.674,61

RESIDUI	Da rendiconto precedente	Somme pagate	Somme da riportare a nuovo esercizio	Somme Impegnate	Economie
	0,00	0,00	0,00	0,00	0,00

Totale dei residui passivi	Totale economie
0,00	1.682.674,61

CASSA	Previsioni finali	Pagamenti	Differenza tra previsioni e pagamenti
	2.216.595,16	533.920,55	In più
			In meno
			0,00
			1.682.674,61

D.D.G. n. 49 del 08/06/12 pag. 111



A	B	C	D	E	F
17	04	1	5	1	1

RETRIBUZIONI AL PERSONALE DELL'ARPA.

Competenza	Capitolo
Anno	11450
2011	11450

Riferimento capitolo di entrata

Previsioni finali	Somme pagate	Somme da riportare a nuovo esercizio	Somme impegnate	Economie
31.756.759,64	31.671.289,79	85.469,85	31.756.759,64	0,00

Residui	Da rendiconto precedente	Somme pagate	Somme da riportare a nuovo esercizio	Somme impegnate	Economie
Anno					
2009	50.180,98	50.180,98	0,00	50.180,98	0,00
2010	912.373,76	912.373,76	0,00	912.373,76	0,00
Totale residui	962.554,74	962.554,74	0,00	962.554,74	0,00
Totale competenza e residui			85.469,85		0,00

PREVISIONE DI CASSA		Differenza tra previsioni e pagamenti	
Previsioni finali	Pagamenti	In più	In meno
32.719.314,38	32.633.844,53	0,00	85.469,85

D.D.G. n. 18 del 08.06.12 pag. 18



COMPETENZE ACCESSORIE AL PERSONALE DELL'ARPA.

A	B	C	D	E	F
17	04	1	5	2	1

Competenza	
Anno	Capitolo
2011	11500

Riferimento capitolo di entrata

Previsioni finali	Somme pagate	Somme da riportare a nuovo esercizio	Somme impegnate	Economie
855.000,00	796.748,31	58.251,69	855.000,00	0,00

Da rendiconto precedente	Somme pagate	Somme da riportare a nuovo esercizio	Somme impegnate	Economie
10.281,39	10.281,39	0,00	10.281,39	0,00
75.481,32	67.750,86	7.730,46	75.481,32	0,00
85.762,71	78.032,25	7.730,46	85.762,71	0,00
Totale competenza e residui				0,00

Residui	
Anno	Capitolo
2009	11500
2010	11500
Totale residui	
65.982,15	

Previsioni finali	Pagamenti
940.762,71	874.780,56

PREVISIONE DI CASSA	
Differenza tra previsioni e pagamenti	In meno
In più	0,00
In meno	65.982,15

D.D.G. n. 19 del 08.06.12 pag. 119





D.D.G. n. 19 del 08.06.12 pag. 180

Competenza	
Anno	Capitolo
2011	11550

INCENTIVAZIONI AL PERSONALE DELL'ARPA.

A	B	C	D	E	F
17	04	1	5	3	1

Riferimento capitolo di entrata

Previsioni finali	Somme pagate	Somme da riportare a nuovo esercizio	Somme impegnate	Economie
4.850.000,00	2.831.840,61	2.018.159,39	4.850.000,00	0,00

Residui		Da rendiconto precedente	Somme pagate	Somme da riportare a nuovo esercizio	Somme impegnate	Economie
Anno	Capitolo					
2009	11550	2.221.539,74	701.779,44	0,00	701.779,44	1.519.760,30
2010	11550	1.741.651,17	1.448.857,90	292.793,27	1.741.651,17	0,00
Totale residui		3.963.190,91	2.150.637,34	292.793,27	2.443.430,61	1.519.760,30
Totale competenza e residui				2.310.952,66		1.519.760,30

PREVISIONE DI CASSA		Previsioni finali	Pagamenti	Differenza tra previsioni e pagamenti	
		8.813.190,91	4.982.477,95	In più	In meno
				0,00	3.830.712,96

D.D.G. n. 49 del 08.06.12 pag. 189



ONERI RIFLESSI A CARICO DELL'ARPA.

A	B	C	D	E	F
17	04	1	5	4	1

Competenza	
Anno	Capitolo
2011	11900

Riferimento capitolo di entrata

Previsioni finali	Somme pagate	Somme da riportare a nuovo esercizio	Somme impegnate	Economie
15.311.746,99	12.949.524,18	2.362.222,81	15.311.746,99	0,00

Da rendiconto precedente	Somme pagate	Somme da riportare a nuovo esercizio	Somme impegnate	Economie
583.083,25	144.424,73	0,00	144.424,73	438.658,52
740.971,63	740.971,63	0,00	740.971,63	0,00
1.324.054,88	885.396,36	0,00	885.396,36	438.658,52
Totale competenza e residui				438.658,52

Previsioni finali	Pagamenti	Differenza tra previsioni e pagamenti
16.635.801,87	13.834.920,54	In più
		In meno
		2.800.881,33



D.D.G. n. 119 del 08.06.12 pag. 182

Competenza	
Anno	Capitolo
2011	11950

SPESE PER INDENNITA' DI MISSIONE, TRASFERTE E SOPRALLUOGHI.

A	B	C	D	E	F
17	04	1	5	5	1

Riferimento capitolo di entrata

Previsioni finali	Somme pagate	Somme da riportare a nuovo esercizio	Somme impegnate	Economie
160.000,00	111.583,69	44.340,49	155.924,18	4.075,82

Residui		Da rendiconto precedente	Somme pagate	Somme da riportare a nuovo esercizio	Somme impegnate	Economie
Anno	Capitolo					
2009	11950	0,00	0,00	0,00	0,00	0,00
2010	11950	65.522,64	64.330,40	1.191,84	65.522,24	0,40
Totale residui		65.522,64	64.330,40	1.191,84	65.522,24	0,40
Totale competenza e residui				45.532,33		4.076,22

PREVISIONE DI CASSA		Differenza tra previsioni e pagamenti	
Previsioni finali	Pagamenti	In più	In meno
225.522,64	175.914,09	0,00	49.608,55

SPESA PER INDENNITA' DI MISSIONE PER CORSI DI AGGIORNAMENTO PROFESSIONALE.

A	B	C	D	E	F
18	02	1	5	5	1

Competenza	
Anno	Capitolo
2011	11960

Riferimento capitolo di entrata

Previsioni finali	Somme pagate	Somme da riportare a nuovo esercizio	Somme impegnate	Economie
20.000,00	942,74	12.598,06	13.540,80	6.459,20

Da rendiconto precedente	Somme pagate	Somme da riportare a nuovo esercizio	Somme impegnate	Economie
444,15	444,15	0,00	444,15	0,00
34.225,98	18.116,62	4.305,54	22.422,16	11.803,82
34.670,13	18.560,77	4.305,54	22.866,31	11.803,82
Totale competenza e residui				18.263,02

Residui	
Anno	Capitolo
2009	11960
2010	11960
Totale residui	

Totale competenza e residui

16.903,60

PREVISIONE DI CASSA

Previsioni finali	Pagamenti
54.670,13	19.503,51

Differenza tra previsioni e pagamenti	
In più	In meno
0,00	35.166,62

Competenza	
Anno	Capitolo
2011	11970

SPESE PER IL COFINANZIAMENTO DI TITOLI DI VIAGGIO PER IL PERSONALE DELL'ARPA.

A	B	C	D	E	F
17	04	1	5	5	1

Riferimento capitolo di entrata

Previsioni finali	Somme pagate	Somme da riportare a nuovo esercizio	Somme impegnate	Economie
40.000,00	0,00	40.000,00	40.000,00	0,00

Residui		Da rendiconto precedente	Somme pagate	Somme da riportare a nuovo esercizio	Somme impegnate	Economie
Anno	Capitolo					
	11970	0,00	0,00	0,00	0,00	0,00
Totale residui		0,00	0,00	0,00	0,00	0,00
Totale competenza e residui			40.000,00			0,00

PREVISIONE DI CASSA		Differenza tra previsioni e pagamenti	
Previsioni finali	Pagamenti	In più	In meno
40.000,00	0,00	0,00	40.000,00

D.D.G. n. 49 del 08.06.12 pag. 184



TOTALE CATEGORIA 5 - PERSONALE DIPENDENTE.

COMPETENZE	Previsioni finali	Somme pagate	Somme da riportare a nuovo esercizio	Somme impegnate	Economie
	52.993.506,63	48.361.929,32	4.621.042,29	52.982.971,61	10.535,02

RESIDUI	Da rendiconto precedente	Somme pagate	Somme da riportare a nuovo esercizio	Somme Impegnate	Economie
	6.435.756,01	4.159.511,86	306.021,11	4.465.532,97	1.970.223,04

Totale dei residui passivi	4.927.063,40
----------------------------	--------------

Totale economie	1.980.758,06
-----------------	--------------

CASSA	Previsioni finali	Pagamenti
	59.429.262,64	52.521.441,18

Differenza tra previsioni e pagamenti	
In più	0,00
In meno	6.907.821,46

D.D.G. n. 143 del 09.06.12 pag. 185



Competenza	
Anno	Capitolo
2011	12500

RIMBORSO ONERI AGLI ENTI DI APPARTENENZA PER IL PERSONALE COMANDATO ALL'ARPA.

A	B	C	D	E	F
17	04	1	6	1	1

Riferimento capitolo di entrata

Previsioni finali	Somme pagate	Somme da riportare a nuovo esercizio	Somme impegnate	Economie
26.705,00	12.105,25	14.599,75	26.705,00	0,00

Residui		Da rendiconto precedente	Somme pagate	Somme da riportare a nuovo esercizio	Somme impegnate	Economie
Anno	Capitolo					
2010	12500	11.140,84	11.111,70	29,14	11.140,84	0,00
Totale residui		11.140,84	11.111,70	29,14	11.140,84	0,00
Totale competenza e residui				14.628,89		0,00

PREVISIONE DI CASSA		Differenza tra previsioni e pagamenti	
Previsioni finali	Pagamenti	In più	In meno
37.845,84	23.216,95	0,00	14.628,89

D.D.G. n. 189 del 08.06.12 pag. 186



TOTALE CATEGORIA 6 - PERSONALE COMANDATO.

COMPETENZE	Previsioni finali	Somme pagate	Somme da riportare a nuovo esercizio	Somme impegnate	Economie
	26.705,00	12.105,25	14.599,75	26.705,00	0,00

RESIDUI	Da rendiconto precedente	Somme pagate	Somme da riportare a nuovo esercizio	Somme impegnate	Economie
	11.140,84	11.111,70	29,14	11.140,84	0,00

Totale dei residui passivi	14.628,89
Totale economie	0,00

CASSA	Previsioni finali	Pagamenti	Differenza tra previsioni e pagamenti
	37.845,84	23.216,95	In più
			In meno
			14.628,89

D.D.G. n. 43 del 08/06/12 pag. 189



A	B	C	D	E	F
19	01	1	7	1	1

SPESA PER CANCELLERIA, STAMPATI E MODULISTICA IN GENERE.

Competenza	Capitolo
Anno	2011
	13050

Riferimento capitolo di entrata

Previsioni finali	Somme pagate	Somme da riportare a nuovo esercizio	Somme impegnate	Economie
95.000,00	28.372,97	60.347,75	88.720,72	6.279,28

Residui	Capitolo	Da rendiconto precedente	Somme pagate	Somme da riportare a nuovo esercizio	Somme impegnate	Economie
Anno	2009	1.382,67	429,29	0,00	429,29	953,38
	2010	59.681,00	56.963,94	1.464,35	58.428,29	1.252,71
	Totale residui	61.063,67	57.393,23	1.464,35	58.857,58	2.206,09
	Totale competenza e residui			61.812,10		8.485,37

PREVISIONE DI CASSA	Previsioni finali	Pagamenti	Differenza tra previsioni e pagamenti	
	156.063,67	85.766,20	In più	In meno
			0,00	70.297,47

D.D.G. n. 18 del 08.06.12 pag. 188





SPESE POSTALI E VALORI BOLLATI.

A	B	C	D	E	F
19	01	1	7	1	1

Competenza	
Anno	Capitolo
2011	13100

Riferimento capitolo di entrata

Previsioni finali	Somme pagate	Somme da riportare a nuovo esercizio	Somme impegnate	Economie
60.000,00	18.259,75	34.678,27	52.938,02	7.061,98

Da rendiconto precedente	Somme pagate	Somme da riportare a nuovo esercizio	Somme impegnate	Economie
0,00	0,00	0,00	0,00	0,00
34.395,89	33.419,11	21,82	33.440,93	954,96
34.395,89	33.419,11	21,82	33.440,93	954,96
Totale competenza e residui				8.016,94

Previsioni finali	Pagamenti	Differenza tra previsioni e pagamenti
94.395,89	51.678,86	In più
		In meno
		0,00
		42.717,03

Competenza	
Anno	Capitolo
2011	13150

SPESE PER MANUTENZIONE, RIPARAZIONE ED ADEGUAMENTO LOCALI ED IMPIANTI.

A	B	C	D	E	F
19	03	1	7	3	1

Riferimento capitolo di entrata

Previsioni finali	Somme pagate	Somme da riportare a nuovo esercizio	Somme impegnate	Economie
800.000,00	197.025,10	541.122,37	738.147,47	61.852,53

Residui		Da rendiconto precedente	Somme pagate	Somme da riportare a nuovo esercizio	Somme impegnate	Economie
Anno	Capitolo					
2009	13150	121.346,08	70.224,93	0,00	70.224,93	51.121,15
2010	13150	493.515,47	356.154,98	133.196,25	489.351,23	4.164,24
Totale residui		614.861,55	426.379,91	133.196,25	559.576,16	55.285,39
Totale competenza e residui				674.318,62		117.137,92

PREVISIONE DI CASSA		Previsioni finali	Pagamenti	Differenza tra previsioni e pagamenti	
				In più	In meno
		1.414.861,55	623.405,01	0,00	791.456,54

D.D.G. n. 49 del 08.06.12 pag. 130



D.D.G. n. 19 de 08.06.12 pag. 191



SPESE PER MANUTENZIONE, RIPARAZIONE ED AGGIORNAMENTO ATTREZZATURE E SISTEMI AUTOMATIZZATI PER UFFICIO.

A	B	C	D	E	F
19	01	1	7	3	1

Competenza	
Anno	Capitolo
2011	13180

Riferimento capitolo di entrata

Previsioni finali	Somme pagate	Somme da riportare a nuovo esercizio	Somme impegnate	Economie
82.000,00	12.376,90	41.891,82	54.268,72	27.731,28

Da rendiconto precedente	Somme pagate	Somme da riportare a nuovo esercizio	Somme impegnate	Economie
21.363,55	14.340,00	0,00	14.340,00	7.023,55
123.651,72	90.192,12	0,00	90.192,12	33.459,60
145.015,27	104.532,12	0,00	104.532,12	40.483,15
Totale competenza e residui		41.891,82	68.214,43	

Previsioni finali	Pagamenti	Differenza tra previsioni e pagamenti
227.015,27	116.909,02	In più
		In meno
		110.106,25

A	B	C	D	E	F
19	01	1	7	5	1

SPESA PER NOLEGGIO DI MOBILI, MACCHINE ED ATTREZZATURE INFORMATICHE PER UFFICIO.

Competenza	Capitolo
Anno	2011
Capitolo	13200

Riferimento capitolo di entrata

Previsioni finali	Somme pagate	Somme da riportare a nuovo esercizio	Somme impegnate	Economie
110.000,00	18.583,80	75.453,36	94.037,16	15.962,84

Residui		Da rendiconto precedente	Somme pagate	Somme da riportare a nuovo esercizio	Somme impegnate	Economie
Anno	Capitolo					
2010	13200	193.879,52	118.306,52	0,00	118.306,52	75.573,00
Totale residui		193.879,52	118.306,52	0,00	118.306,52	75.573,00

Totale competenza e residui	75.453,36	91.535,84
-----------------------------	-----------	-----------

PREVISIONE DI CASSA		Previsioni finali	Pagamenti	Differenza tra previsioni e pagamenti	
		303.879,52	136.890,32	In più	In meno
				0,00	166.989,20

D.D.G. n. 19 del 08.06.12 pag. 192





A	B	C	D	E	F
19	01	1	7	5	1

SPESE PER NOLEGGIO AUTOMEZZI.

Competenza	
Anno	Capitolo
2011	13230

Riferimento capitolo di entrata

Previsioni finali	Somme pagate	Somme da riportare a nuovo esercizio	Somme impegnate	Economie
62.000,00	46.201,16	14.926,25	61.127,41	872,59

Da rendiconto precedente	Somme pagate	Somme da riportare a nuovo esercizio	Somme impegnate	Economie
0,00	0,00	0,00	0,00	0,00
67.329,95	67.310,69	19,26	67.329,95	0,00
67.329,95	67.310,69	19,26	67.329,95	0,00
Totale competenza e residui				872,59

Previsioni finali	Pagamenti	Differenza tra previsioni e pagamenti
129.329,95	113.511,85	In più
		In meno
		15.818,10



D.D.G. n. 29 del 08.06.12 pag. 194



Competenza	
Anno	Capitolo
2011	13300

SPESE PER LOCAZIONE DI IMMOBILI E TERRENI.

A	B	C	D	E	F
23	00	1	7	5	1

Riferimento capitolo di entrata

Previsioni finali	Somme pagate	Somme da riportare a nuovo esercizio	Somme impegnate	Economie
334.000,00	267.319,38	66.680,62	334.000,00	0,00

Residui		Da rendiconto precedente	Somme pagate	Somme da riportare a nuovo esercizio	Somme impegnate	Economie
Anno	Capitolo					
2010	13300	46.735,93	34.660,80	12.075,13	46.735,93	0,00
Totale residui		46.735,93	34.660,80	12.075,13	46.735,93	0,00
Totale competenza e residui				78.755,75		0,00

PREVISIONE DI CASSA		Previsioni finali	Pagamenti	Differenza tra previsioni e pagamenti	
		380.735,93	301.980,18	In più	In meno
				0,00	78.755,75



SPESE PER IL RISCALDAMENTO.

A	B	C	D	E	F
23	00	1	7	3	1

Competenza	
Anno	Capitolo
2011	13400

Riferimento capitolo di entrata

Previsioni finali	Somme pagate	Somme da riportare a nuovo esercizio	Somme impegnate	Economie
950.000,00	446.933,15	472.759,73	919.692,88	30.307,12

Da rendiconto precedente	Somme pagate	Somme da riportare a nuovo esercizio	Somme impegnate	Economie
167.463,40	157.470,10	0,00	157.470,10	9.993,30
420.256,25	326.877,25	93.379,00	420.256,25	0,00
587.719,65	484.347,35	93.379,00	577.726,35	9.993,30
Totale competenza e residui			566.138,73	40.300,42

Previsioni finali	Pagamenti	Differenza tra previsioni e pagamenti
1.537.719,65	931.280,50	In più
		In meno
		0,00
		606.439,15

A	B	C	D	E	F
19	01	1	7	3	1

SPESA PER L'IGIENE E LA PULIZIA DEI LOCALI.

Competenza	
Anno	Capitolo
2011	13450

Riferimento capitolo di entrata

Previsioni finali	Somme pagate	Somme da riportare a nuovo esercizio	Somme impegnate	Economie
2.072.000,00	358.035,73	1.713.964,27	2.072.000,00	0,00

Residui	Da rendiconto precedente	Somme pagate	Somme da riportare a nuovo esercizio	Somme impegnate	Economie
Anno	Capitolo				
2009	13450	25,59	0,00	25,59	0,00
2010	13450	1.364.277,26	48,00	1.364.277,16	0,10
Totale residui		1.364.302,85	48,00	1.364.302,75	0,10
Totale competenza e residui			1.714.012,27		0,10

PREVISIONE DI CASSA		Differenza tra previsioni e pagamenti	
Previsioni finali	Pagamenti	In più	In meno
3.436.302,85	1.722.290,48	0,00	1.714.012,37

D.D.G. n. 49 del 08.06.12 pag. 196



A	B	C	D	E	F
19	01	1	7	3	1

SPESE PER LA SORVEGLIANZA DEI LOCALI E LA LOGISTICA.

Competenza	
Anno	Capitolo
2011	13460

Riferimento capitolo di entrata

Previsioni finali	Somme pagate	Somme da riportare a nuovo esercizio	Somme impegnate	Economie
721.000,00	213.920,75	503.583,40	717.504,15	3.495,85

Da rendiconto precedente	Somme pagate	Somme da riportare a nuovo esercizio	Somme impegnate	Economie
1.521,60	1.286,40	0,00	1.286,40	235,20
450.359,64	444.156,12	3.570,00	447.726,12	2.633,52
451.881,24	445.442,52	3.570,00	449.012,52	2.868,72
Totale competenza e residui			507.153,40	6.364,57

Previsioni finali	Pagamenti	Differenza tra previsioni e pagamenti
1.172.881,24	659.363,27	In più
		In meno
		0,00
		513.517,97

PREVISIONE DI CASSA

D.D.G. n. 119 del 08.06.12 pag. 198





D.D.G. n. 19 del 08.06.12 pag. 198

Competenza	
Anno	Capitolo
2011	13500

SPESE PER LA RACCOLTA, STOCCAGGIO, DEPOSITO E SMALTIMENTO RIFIUTI.

A	B	C	D	E	F
19	01	1	7	3	1

Riferimento capitolo di entrata

Previsioni finali	Somme pagate	Somme da riportare a nuovo esercizio	Somme impegnate	Economie
61.000,00	5.754,11	53.885,89	59.640,00	1.360,00

Residui		Da rendiconto precedente	Somme pagate	Somme da riportare a nuovo esercizio	Somme impegnate	Economie
Anno	Capitolo					
2009	13500	2.077,47	0,00	0,00	0,00	2.077,47
2010	13500	81.958,81	81.395,39	0,00	81.395,39	563,42
Totale residui		84.036,28	81.395,39	0,00	81.395,39	2.640,89
Totale competenza e residui				53.885,89		4.000,89

PREVISIONE DI CASSA		Differenza tra previsioni e pagamenti	
Previsioni finali	Pagamenti	In più	In meno
145.036,28	87.149,50	0,00	57.886,78



A	B	C	D	E	F
23	00	1	7	3	1

SPESE RELATIVE ALLE UTENZE (energia elettrica, gas, acqua).

Competenza	
Anno	Capitolo
2011	13550

Riferimento capitolo di entrata

Previsioni finali	Somme pagate	Somme da riportare a nuovo esercizio	Somme impegnate	Economie
1.200.000,00	982.491,44	217.508,56	1.200.000,00	0,00

Da rendiconto precedente	Somme pagate	Somme da riportare a nuovo esercizio	Somme impegnate	Economie
22.963,23	22.900,15	0,00	22.900,15	63,08
247.808,82	240.342,55	7.466,27	247.808,82	0,00
270.772,05	263.242,70	7.466,27	270.708,97	63,08

Totale competenza e residui	224.974,83	63,08
-----------------------------	------------	-------

Previsioni finali	Pagamenti	Differenza tra previsioni e pagamenti
1.470.772,05	1.245.734,14	In più 0,00
		In meno 225.037,91



Competenza	
Anno	Capitolo
2011	13600

SPESE RELATIVE AD UTENZE TELEFONICHE.

A	B	C	D	E	F
19	03	1	7	3	1

Riferimento capitolo di entrata

Previsioni finali	Somme pagate	Somme da riportare a nuovo esercizio	Somme impegnate	Economie
360.000,00	304.059,64	55.940,36	360.000,00	0,00

Residui		Da rendiconto precedente	Somme pagate	Somme da riportare a nuovo esercizio	Somme impegnate	Economie
Anno	Capitolo					
2010	13600	16.323,07	16.218,75	104,32	16.323,07	0,00
Totale residui		16.323,07	16.218,75	104,32	16.323,07	0,00
Totale competenza e residui				56.044,68		0,00

PREVISIONE DI CASSA		Previsioni finali	Pagamenti	Differenza tra previsioni e pagamenti	
		376.323,07	320.278,39	In più	In meno
				0,00	56.044,68

D.D.G. n. 413 del 08.06.12 pag. 2 of 2



SPESA PER IL SERVIZIO MENSA DEI DIPENDENTI.

A	B	C	D	E	F
17	04	1	7	3	1

Competenza	
Anno	Capitolo
2011	13700

Riferimento capitolo di entrata

Previsioni finali	Somme pagate	Somme da riportare a nuovo esercizio	Somme impegnate	Economie
980.000,00	366.715,05	449.887,47	816.602,52	163.397,48

Da rendiconto precedente	Somme pagate	Somme da riportare a nuovo esercizio	Somme impegnate	Economie
543.455,53	543.193,93	259,41	543.453,34	2,19
543.455,53	543.193,93	259,41	543.453,34	2,19
Totale competenza e residui				163.399,67

Previsioni finali	Pagamenti
1.523.455,53	909.908,98

Differenza tra previsioni e pagamenti	
In più	In meno
0,00	613.546,55

D.D.G. n. 49 del 08/06/12 pag 202



Competenza	
Anno	Capitolo
2011	13750

SPESE PER CARBURANTI E LUBRIFICANTI PER GLI AUTOMEZZI.

A	B	C	D	E	F
19	01	1	7	1	1

Riferimento capitolo di entrata

Previsioni finali	Somme pagate	Somme da riportare a nuovo esercizio	Somme impegnate	Economie
202.000,00	79.458,52	122.385,17	201.843,69	156,31

Residui		Da rendiconto precedente	Somme pagate	Somme da riportare a nuovo esercizio	Somme impegnate	Economie
Anno	Capitolo					
2010	13750	91.561,65	91.479,93	0,00	91.479,93	81,72
Totale residui		91.561,65	91.479,93	0,00	91.479,93	81,72
Totale competenza e residui				122.385,17		238,03

PREVISIONE DI CASSA		Previsioni finali	Pagamenti	Differenza tra previsioni e pagamenti	
		293.561,65	170.938,45	In più	In meno
				0,00	122.623,20



SPESE PER LA GESTIONE DEL PARCO VEICOLI.

A	B	C	D	E	F
19	01	1	7	3	1

Competenza	
Anno	Capitolo
2011	13800

Riferimento capitolo di entrata

Previsioni finali	Somme pagate	Somme da riportare a nuovo esercizio	Somme impegnate	Economie
129.000,00	23.380,29	94.175,71	117.556,00	11.444,00

Da rendiconto precedente	Somme pagate	Somme da riportare a nuovo esercizio	Somme impegnate	Economie
0,00	0,00	0,00	0,00	0,00
68.164,90	67.675,90	0,00	67.675,90	489,00
68.164,90	67.675,90	0,00	67.675,90	489,00
Totale competenza e residui				11.933,00

Residui	
Anno	Capitolo
2009	13800
2010	13800
Totale residui	

Totale competenza e residui

Differenza tra previsioni e pagamenti	
In più	In meno
0,00	106.108,71

Previsioni finali	Pagamenti
197.164,90	91.056,19

PREVISIONE DI CASSA

D.D.G. n. 19 del 08.06.12 pag. 204



Competenza	
Anno	Capitolo
2011	13890

SPESA PER MANUTENZIONE, RIPARAZIONE ED AGGIORNAMENTO TECNOLOGICO DELLA RETE DI RILEVAMENTO DI MONITORAGGIO DELLA QUALITA' DELL'ARIA.

A	B	C	D	E	F
01	00	1	7	3	2

Riferimento capitolo di entrata

Previsioni finali	Somme pagate	Somme da riportare a nuovo esercizio	Somme impegnate	Economie
1.587.000,00	646.566,26	755.127,76	1.401.694,02	185.305,98

Residui		Da rendiconto precedente	Somme pagate	Somme da riportare a nuovo esercizio	Somme impegnate	Economie
Anno	Capitolo					
2010	13890	835.345,53	835.345,53	0,00	835.345,53	0,00
Totale residui		835.345,53	835.345,53	0,00	835.345,53	0,00
Totale competenza e residui				755.127,76		185.305,98

PREVISIONE DI CASSA		Previsioni finali	Pagamenti	Differenza tra previsioni e pagamenti	
		2.422.345,53	1.481.911,79	In più	In meno
				0,00	940.433,74



SPESA PER MANUTENZIONE, RIPARAZIONE ED AGGIORNAMENTO TECNOLOGICO DEGLI IMPIANTI ED ATTREZZATURE TECNICO SCIENTIFICHE.

A	B	C	D	E	F
19	03	1	7	3	2

Competenza	
Anno	Capitolo
2011	13900

Riferimento capitolo di entrata

Previsioni finali	Somme pagate	Somme da riportare a nuovo esercizio	Somme impegnate	Economie
1.934.000,00	547.584,55	1.370.469,57	1.918.054,12	15.945,88

Da rendiconto precedente	Somme pagate	Somme da riportare a nuovo esercizio	Somme impegnate	Economie
0,00	0,00	0,00	0,00	0,00
1.864.914,26	1.794.151,18	70.740,08	1.864.891,26	23,00
1.864.914,26	1.794.151,18	70.740,08	1.864.891,26	23,00
Totale competenza e residui			1.441.209,65	15.968,88

Previsioni finali	Pagamenti	Differenza tra previsioni e pagamenti
3.798.914,26	2.341.735,73	In più
		In meno
		0,00
		1.457.178,53

D.D.G. n. 19 del 08.06.12 pag. 208

Competenza	
Anno	Capitolo
2011	13910

SPESA PER LA GESTIONE E MANUTENZIONE DEI SISTEMI DI PREVISIONE E MONITORAGGIO METEOROLOGICO E DEI RISCHI AMBIENTALI.

A	B	C	D	E	F
01	00	1	7	3	2

Riferimento capitolo di entrata

Previsioni finali	Somme pagate	Somme da riportare a nuovo esercizio	Somme impegnate	Economie
1.595.714,71	103.889,02	1.491.661,29	1.595.550,31	164,40

Residui	Capitolo	Da rendiconto precedente	Somme pagate	Somme da riportare a nuovo esercizio	Somme impegnate	Economie
2009	13910	93.338,87	91.972,43	0,00	91.972,43	1.366,44
2010	13910	1.022.724,53	674.972,18	347.752,35	1.022.724,53	0,00
Totale residui		1.116.063,40	766.944,61	347.752,35	1.114.696,96	1.366,44
Totale competenza e residui				1.839.413,64		1.530,84

PREVISIONE DI CASSA	Previsioni finali	Pagamenti	Differenza tra previsioni e pagamenti
			In più / In meno
	2.711.778,11	870.833,63	0,00 / 1.840.944,48





SPESA PER LA GESTIONE DEL PATRIMONIO INFORMATIVO GEOLOGICO-TECNICO E TERRITORIALE PER L'ESERCIZIO DEI SISTEMI DI MONITORAGGIO DEI MOVIMENTI DELLA SUPERFICIE TERRESTRE.

A	B	C	D	E	F
01	00	1	7	3	2

Competenza	
Anno	Capitolo
2011	13920

Riferimento capitolo di entrata

Previsioni finali	Somme pagate	Somme da riportare a nuovo esercizio	Somme impegnate	Economie
415.000,00	78.331,36	323.281,30	401.612,66	13.387,34

Da rendiconto precedente	Somme pagate	Somme da riportare a nuovo esercizio	Somme impegnate	Economie
97.963,58	96.313,58	0,00	96.313,58	1.650,00
426.214,64	248.538,40	177.676,24	426.214,64	0,00
524.178,22	344.851,98	177.676,24	522.528,22	1.650,00
Totale competenza e residui			500.957,54	15.037,34

Previsioni finali	Pagamenti	Differenza tra previsioni e pagamenti
939.178,22	423.183,34	In più
		In meno
		0,00
		515.994,88

Competenza	
Anno	Capitolo
2011	13950

SPESA PER ACQUISTO DI REAGENTI, VETTERIA E MATERIALI VARI DI CONSUMO PER ANALISI E ATTIVITA' ISTITUZIONALI.

A	B	C	D	E	F
19	01	1	7	1	2

Riferimento capitolo di entrata

Previsioni finali	Somme pagate	Somme da riportare a nuovo esercizio	Somme impegnate	Economie
1.045.147,54	303.426,88	734.480,11	1.037.906,99	7.240,55

Residui		Da rendiconto precedente	Somme pagate	Somme da riportare a nuovo esercizio	Somme impegnate	Economie
Anno	Capitolo					
2009	13950	14.612,64	13.523,81	0,00	13.523,81	1.088,83
2010	13950	655.483,05	642.665,33	11.346,84	654.012,17	1.470,88
Totale residui		670.095,69	656.189,14	11.346,84	667.535,98	2.559,71
Totale competenza e residui			745.826,95			9.800,26

PREVISIONE DI CASSA		Differenza tra previsioni e pagamenti	
Previsioni finali	Pagamenti	In più	In meno
1.715.243,23	959.616,02	0,00	755.627,21

D.D.G. n. 19 del 08.06.12 pag. 208





SPESE PER ACQUISTO DI MATERIALI VARI DI CONSUMO PER IL FUNZIONAMENTO DELLA STRUMENTAZIONE SCIENTIFICA DESTINATA AD ATTIVITA' ISTITUZIONALE.

A	B	C	D	E	F
19	01	1	7	1	2

Competenza	
Anno	Capitolo
2011	13960

Riferimento capitolo di entrata

Previsioni finali	Somme pagate	Somme da riportare a nuovo esercizio	Somme impegnate	Economie
360.000,00	88.264,34	255.824,74	344.089,08	15.910,92

Da rendiconto precedente	Somme pagate	Somme da riportare a nuovo esercizio	Somme impegnate	Economie
233.364,05	229.794,16	3.514,62	233.308,78	55,27
233.364,05	229.794,16	3.514,62	233.308,78	55,27
Totale competenza e residui			259.339,36	15.966,19

Previsioni finali	Pagamenti	Differenza tra previsioni e pagamenti
593.364,05	318.058,50	In più
		In meno
		0,00
		275.305,55

Competenza	
Anno	Capitolo
2011	14150

SPESE PER ACQUISTO DI GIORNALI, RIVISTE, PUBBLICAZIONI E BANCHE DATI.

A	B	C	D	E	F
19	01	1	7	3	1

Riferimento capitolo di entrata

Previsioni finali	Somme pagate	Somme da riportare a nuovo esercizio	Somme impegnate	Economie
42.000,00	26.512,80	13.315,83	39.828,63	2.171,37

Residui		Da rendiconto precedente	Somme pagate	Somme da riportare a nuovo esercizio	Somme impegnate	Economie
Anno	Capitolo					
2009	14150	0,00	0,00	0,00	0,00	0,00
2010	14150	7.544,54	6.505,29	1.038,82	7.544,11	0,43
Totale residui		7.544,54	6.505,29	1.038,82	7.544,11	0,43
Totale competenza e residui			14.354,65			2.171,80

PREVISIONE DI CASSA		Previsioni finali	Pagamenti	Differenza tra previsioni e pagamenti	
		49.544,54	33.018,09	In più	In meno
				0,00	16.526,45

D.D.G. n. 43 del 08.06.12 pag. 210



D.D.G. n. 43 del 08.06.12 pag. 21



SPESA PER L'ACQUISIZIONE E L'AGGIORNAMENTO DI BANCHE DATI.

A	B	C	D	E	F
01	00	1	7	3	1

Competenza	
Anno	Capitolo
2011	14200

Riferimento capitolo di entrata

Previsioni finali	Somme pagate	Somme da riportare a nuovo esercizio	Somme impegnate	Economie
0,00	0,00	0,00	0,00	0,00

Da rendiconto precedente	Somme pagate	Somme da riportare a nuovo esercizio	Somme impegnate	Economie
0,00	0,00	0,00	0,00	0,00
0,00	0,00	0,00	0,00	0,00
Totale competenza e residui				0,00

Residui	
Anno	Capitolo
	14200
Totale residui	
Totale competenza e residui	
0,00	

Previsioni finali	Pagamenti
0,00	0,00

PREVISIONE DI CASSA	
Differenza tra previsioni e pagamenti	
In più	0,00
In meno	0,00

Competenza	
Anno	Capitolo
2011	14210

SPESA PER ACQUISIZIONE SERVIZI TECNICI, AMMINISTRATIVI E CONTABILI.

A	B	C	D	E	F
01	00	1	7	3	1

Riferimento capitolo di entrata


Previsioni finali	Somme pagate	Somme da riportare a nuovo esercizio	Somme impegnate	Economie
158.000,00	26.985,98	124.944,57	151.930,55	6.069,45

Residui		Da rendiconto precedente	Somme pagate	Somme da riportare a nuovo esercizio	Somme impegnate	Economie
Anno	Capitolo					
2009	14210	10.053,40	9.600,00	0,00	9.600,00	453,40
2010	14210	133.988,80	102.259,31	31.127,68	133.386,99	601,81
Totale residui		144.042,20	111.859,31	31.127,68	142.986,99	1.055,21
Totale competenza e residui				156.072,25		7.124,66

PREVISIONE DI CASSA

Previsioni finali	Pagamenti	Differenza tra previsioni e pagamenti	
302.042,20	138.845,29	In più	In meno
		0,00	163.196,91





SPESA PER PRESTAZIONI, SERVIZI E STUDI.

A	B	C	D	E	F
01	00	1	7	3	1

Competenza	
Anno	Capitolo
2011	14250

Riferimento capitolo di entrata

Previsioni finali	Somme pagate	Somme da riportare a nuovo esercizio	Somme impegnate	Economie
0,00	0,00	0,00	0,00	0,00

Da rendiconto precedente	Somme pagate	Somme da riportare a nuovo esercizio	Somme impegnate	Economie
0,00	0,00	0,00	0,00	0,00
0,00	0,00	0,00	0,00	0,00

Totale competenza e residui	0,00	0,00	0,00	0,00
-----------------------------	------	------	------	------

PREVISIONE DI CASSA	
Previsioni finali	Pagamenti
0,00	0,00
Differenza tra previsioni e pagamenti	In meno
In più	0,00
	0,00

Competenza	
Anno	Capitolo
2011	14260

A	B	C	D	E	F
01	00	1	7	3	1

SPESA PER LA REALIZZAZIONE DI PROGETTI DI RICERCA GEOLOGICA E TERRITORIALE.

Riferimento capitolo di entrata

Previsioni finali	Somme pagate	Somme da riportare a nuovo esercizio	Somme impegnate	Economie
0,00	0,00	0,00	0,00	0,00

Residui		Da rendiconto precedente	Somme pagate	Somme da riportare a nuovo esercizio	Somme impegnate	Economie
Anno	Capitolo					
2009	14260	155.000,00	155.000,00	0,00	155.000,00	0,00
Totale residui		155.000,00	155.000,00	0,00	155.000,00	0,00
Totale competenza e residui				0,00		0,00

PREVISIONE DI CASSA		Previsioni finali	Pagamenti	Differenza tra previsioni e pagamenti	
		155.000,00	155.000,00	In più	In meno
				0,00	0,00



D.D.G. n. 49 del 08/06/2015



SPESE PER LA FORMAZIONE, L'AGGIORNAMENTO E L'ADDESTRAMENTO DEL PERSONALE.

A	B	C	D	E	F
18	02	1	7	3	1

Competenza	
Anno	Capitolo
2011	14300

Riferimento capitolo di entrata

Previsioni finali	Somme pagate	Somme da riportare a nuovo esercizio	Somme impegnate	Economie
244.000,00	5.513,29	110.773,72	116.287,01	127.712,99

Da rendiconto precedente	Somme pagate	Somme da riportare a nuovo esercizio	Somme impegnate	Economie
0,00	0,00	0,00	0,00	0,00
212.092,58	151.976,51	29.613,63	181.590,14	30.502,44
212.092,58	151.976,51	29.613,63	181.590,14	30.502,44
Totale competenza e residui				158.215,43

Residui	
Anno	Capitolo
2009	14300
2010	14300
Totale residui	

Previsioni finali	Pagamenti
456.092,58	157.489,80
Differenza tra previsioni e pagamenti	
In più	0,00
In meno	298.602,78

PREVISIONE DI CASSA

Competenza	
Anno	Capitolo
2011	14350

SPESE PER LA COMUNICAZIONE E I PRODOTTI EDITORIALI.

A	B	C	D	E	F
01	00	1	7	3	1

Riferimento capitolo di entrata

Previsioni finali	Somme pagate	Somme da riportare a nuovo esercizio	Somme impegnate	Economie
100.000,00	12.154,40	69.155,51	81.309,91	18.690,09

Residui	Capitolo	Da rendiconto precedente	Somme pagate	Somme da riportare a nuovo esercizio	Somme impegnate	Economie
Anno						
2009	14350	0,00	0,00	0,00	0,00	0,00
2010	14350	62.721,69	38.476,98	23.639,34	62.116,32	605,37
Totale residui		62.721,69	38.476,98	23.639,34	62.116,32	605,37
Totale competenza e residui				92.794,85		19.295,46

PREVISIONE DI CASSA		Differenza tra previsioni e pagamenti	
Previsioni finali	Pagamenti	In più	In meno
162.721,69	50.631,38	0,00	112.090,31

D.D.G. n. 49 del 08.06.12 pag 2/6





SPESE CONNESSE ALLE SELEZIONI AI CONCORSI ED AI BANDI DI GARA.

A	B	C	D	E	F
17	04	1	7	3	1

Competenza	
Anno	Capitolo
2011	14400

Riferimento capitolo di entrata

Previsioni finali	Somme pagate	Somme da riportare a nuovo esercizio	Somme impegnate	Economie
20.000,00	3.556,60	8.649,91	12.206,51	7.793,49

Da rendiconto precedente	Somme pagate	Somme da riportare a nuovo esercizio	Somme impegnate	Economie
494,42	360,00	0,00	360,00	134,42
2.409,72	1.140,66	1.269,06	2.409,72	0,00
2.904,14	1.500,66	1.269,06	2.769,72	134,42

Totale residui	9.918,97	7.927,91
----------------	----------	----------

PREVISIONE DI CASSA	Pagamenti	Differenza tra previsioni e pagamenti
Previsioni finali	5.057,26	In più
22.904,14		In meno
		0,00
		17.846,88

D.D.G. n. 19 del 08.06.12 pag. 28

Competenza	
Anno	Capitolo
2011	14450

SPESE PER MATERIALI DI GUARDAROBA E DISPOSITIVI DI SICUREZZA.

A	B	C	D	E	F
19	01	1	7	1	2

Riferimento capitolo di entrata

Previsioni finali	Somme pagate	Somme da riportare a nuovo esercizio	Somme impegnate	Economie
61.000,00	13.181,21	27.503,46	40.684,67	20.315,33

Residui		Da rendiconto precedente	Somme pagate	Somme da riportare a nuovo esercizio	Somme impegnate	Economie
Anno	Capitolo					
2010	14450	24.285,23	23.981,27	0,00	23.981,27	303,96
Totale residui		24.285,23	23.981,27	0,00	23.981,27	303,96
Totale competenza e residui				27.503,46		20.619,29

PREVISIONE DI CASSA		Differenza tra previsioni e pagamenti	
Previsioni finali	Pagamenti	In più	In meno
85.285,23	37.162,48	0,00	48.122,75





SPESA PER SERVIZI DI LAVANDERIA, STIRERIA E CUCITO.

A	B	C	D	E	F
19	01	1	7	3	1

Competenza	
Anno	Capitolo
2011	14500

Riferimento capitolo di entrata

Previsioni finali	Somme pagate	Somme da riportare a nuovo esercizio	Somme impegnate	Economie
18.000,00	4.888,25	9.682,04	14.570,29	3.429,71

Da rendiconto precedente	Somme pagate	Somme da riportare a nuovo esercizio	Somme impegnate	Economie
1.505,28	1.505,28	0,00	1.505,28	0,00
13.988,43	6.309,09	6.482,80	12.791,89	1.196,54
15.493,71	7.814,37	6.482,80	14.297,17	1.196,54
Totale competenza e residui			16.164,84	4.626,25

Previsioni finali	Pagamenti	Differenza tra previsioni e pagamenti
33.493,71	12.702,62	In più
		In meno
		0,00
		20.791,09

Competenza	
Anno	Capitolo
2011	14550

A	B	C	D	E	F
23	01	1	7	6	1

SPESE PER IMPOSTE, TASSE ED ALTRI ONERI TRIBUTARI.

Riferimento capitolo di entrata

Previsioni finali	Somme pagate	Somme da riportare a nuovo esercizio	Somme impegnate	Economie
630.000,00	408.894,11	139.745,22	548.639,33	81.360,67


Residui		Da rendiconto precedente	Somme pagate	Somme da riportare a nuovo esercizio	Somme impegnate	Economie
Anno	Capitolo					
2009	14550	1.343,87	0,00	0,00	0,00	1.343,87
2010	14550	44.240,38	40.169,15	3.671,42	43.840,57	399,81
Totale residui		45.584,25	40.169,15	3.671,42	43.840,57	1.743,68
Totale competenza e residui				143.416,64		83.104,35

PREVISIONE DI CASSA		Previsioni finali	Pagamenti	Differenza tra previsioni e pagamenti	
		675.584,25	449.063,26	In più	In meno
				0,00	226.520,99

D.D.G. n. 49 del 08/06/12 pag. 220



D.D.G. n. 43 del 08/06/12 pag. 22



SPESE PER VISITE MEDICHE E FISCALI.

A	B	C	D	E	F
17	04	1	7	3	1

Competenza	
Anno	Capitolo
2011	14560

Riferimento capitolo di entrata

Previsioni finali	Somme pagate	Somme da riportare a nuovo esercizio	Somme impegnate	Economie
140.000,00	22.095,22	116.156,78	138.252,00	1.748,00

Da rendiconto precedente	Somme pagate	Somme da riportare a nuovo esercizio	Somme impegnate	Economie
93.986,05	0,00	0,00	0,00	93.986,05
32.806,36	24.629,11	8.177,25	32.806,36	0,00
126.792,41	24.629,11	8.177,25	32.806,36	93.986,05
Totale competenza e residui				95.734,05

Residui	
Anno	Capitolo
2009	14560
2010	14560
Totale residui	

Previsioni finali	Pagamenti
266.792,41	46.724,33

PREVISIONE DI CASSA

Differenza tra previsioni e pagamenti	
In più	In meno
0,00	220.068,08



D.D.G. n. 49 del 08/06/12 pag. 222

A	B	C	D	E	F
17	01	1	7	7	1

SPESE PER PREMI ASSICURATIVI.

Competenza	Capitolo
Anno	14600
2011	14600

Riferimento capitolo di entrata

Previsioni finali	Somme pagate	Somme da riportare a nuovo esercizio	Somme impegnate	Economie
250.000,00	248.370,10	0,00	248.370,10	1.629,90

Residui	Da rendiconto precedente	Somme pagate	Somme da riportare a nuovo esercizio	Somme impegnate	Economie
Anno	0,00	0,00	0,00	0,00	0,00
Capitolo	0,00	0,00	0,00	0,00	0,00
14600	0,00	0,00	0,00	0,00	0,00
Totale residui	0,00	0,00	0,00	0,00	0,00

Totale competenza e residui	0,00	1.629,90
------------------------------------	------	----------

PREVISIONE DI CASSA

Previsioni finali	Pagamenti	Differenza tra previsioni e pagamenti
250.000,00	248.370,10	In più 0,00
		In meno 1.629,90



A	B	C	D	E	F
23	01	1	7	2	1

INTERESSI PASSIVI.

Competenza	
Anno	Capitolo
2011	14650

Riferimento capitolo di entrata

Previsioni finali	Somme pagate	Somme da riportare a nuovo esercizio	Somme impegnate	Economie
25.000,00	590,07	0,00	590,07	24.409,93

Da rendiconto precedente	Somme pagate	Somme da riportare a nuovo esercizio	Somme impegnate	Economie
0,00	0,00	0,00	0,00	0,00
0,00	0,00	0,00	0,00	0,00
Totale competenza e residui				24.409,93

Previsioni finali	Pagamenti
25.000,00	590,07
Differenza tra previsioni e pagamenti	
In più	0,00
In meno	24.409,93

PREVISIONE DI CASSA

D.D.G. n. 29 del 08/06/12 pag. 224

Competenza	
Anno	Capitolo
2011	14655

INTERESSI PASSIVI SU ANTICIPAZIONI DI CASSA.

A	B	C	D	E	F
23	01	1	7	2	1

Riferimento capitolo di entrata

Previsioni finali	Somme pagate	Somme da riportare a nuovo esercizio	Somme impegnate	Economie
50.000,00	0,00	33.672,91	33.672,91	16.327,09

Residui		Da rendiconto precedente	Somme pagate	Somme da riportare a nuovo esercizio	Somme impegnate	Economie
Anno	Capitolo					
2009	14655	13.518,50	13.518,50	0,00	13.518,50	0,00
Totale residui		13.518,50	13.518,50	0,00	13.518,50	0,00
Totale competenza e residui				33.672,91		16.327,09

PREVISIONE DI CASSA				Differenza tra previsioni e pagamenti	
Previsioni finali	Pagamenti	In più	In meno		
63.518,50	13.518,50	0,00	50.000,00		





SPESA PER LEASING PER LA SEDE DEL DIPARTIMENTO DI IVREA.

A	B	C	D	E	F
23	01	1	7	5	1

Competenza	
Anno	Capitolo
2011	14660

Riferimento capitolo di entrata

Previsioni finali	Somme pagate	Somme da riportare a nuovo esercizio	Somme impegnate	Economie
0,00	0,00	0,00	0,00	0,00

Da rendiconto precedente	Somme pagate	Somme da riportare a nuovo esercizio	Somme impegnate	Economie
0,00	0,00	0,00	0,00	0,00
0,00	0,00	0,00	0,00	0,00
Totale competenza e residui				0,00

Previsioni finali	Pagamenti
0,00	0,00

Differenza tra previsioni e pagamenti	
In più	0,00
In meno	0,00

D.D.G. n. 103 del 08-06-12 pag. 226

Competenza	
Anno	Capitolo
2011	14665

ONERI FINANZIARI RELATIVI A SOMME MUTUATE.

A	B	C	D	E	F
23	01	1	7	2	1

Riferimento capitolo di entrata

Previsioni finali	Somme pagate	Somme da riportare a nuovo esercizio	Somme impegnate	Economie
362.000,00	361.159,54	0,00	361.159,54	840,46

Residui		Da rendiconto precedente	Somme pagate	Somme da riportare a nuovo esercizio	Somme impegnate	Economie
Anno	Capitolo					
	14665	0,00	0,00	0,00	0,00	0,00
Totale residui		0,00	0,00	0,00	0,00	0,00

Totale competenza e residui	0,00	840,46
-----------------------------	------	--------

PREVISIONE DI CASSA		Differenza tra previsioni e pagamenti	
Previsioni finali	Pagamenti	In più	In meno
362.000,00	361.159,54	0,00	840,46



D.D.G. n. 19 del 08.06.12 pag 224



SPESE PER QUOTE ASSOCIATIVE.

A	B	C	D	E	F
17	01	1	7	3	1

Competenza	
Anno	Capitolo
2011	14680

Riferimento capitolo di entrata

Previsioni finali	Somme pagate	Somme da riportare a nuovo esercizio	Somme impegnate	Economie
30.000,00	28.594,55	1.130,00	29.724,55	275,45


Da rendiconto precedente	Somme pagate	Somme da riportare a nuovo esercizio	Somme impegnate	Economie
0,00	0,00	0,00	0,00	0,00
6.752,48	4.953,00	1.799,48	6.752,48	0,00
6.752,48	4.953,00	1.799,48	6.752,48	0,00
Totale competenza e residui				275,45

Residui	
Anno	Capitolo
2009	14680
2010	14680
Totale residui	
Totale competenza e residui	

Previsioni finali	Pagamenti
36.752,48	33.547,55
Differenza tra previsioni e pagamenti	
In più	0,00
In meno	3.204,93

PREVISIONE DI CASSA

D.D.G. n. 49 del 08.06.12 pag. 228



Competenza	
Anno	Capitolo
2011	14760

ADESIONE DELLA REGIONE PIEMONTE ALL'ASSOCIAZIONE INTERREGIONALE DI COORDINAMENTO E DOCUMENTAZIONE PER I PROBLEMI INERENTI ALLA NEVE ED ALLE VALANGHE AINEVA (l.r. 30 ottobre 1984, n. 59).

A	B	C	D	E	F
01	00	1	7	3	1

Riferimento capitolo di entrata

Previsioni finali	Somme pagate	Somme da riportare a nuovo esercizio	Somme impegnate	Economie
30.000,00	30.000,00	0,00	30.000,00	0,00

Residui					
Anno	Capitolo	Da rendiconto precedente	Somme pagate	Somme da riportare a nuovo esercizio	Somme impegnate
	14760	0,00	0,00	0,00	0,00
Totale residui		0,00	0,00	0,00	0,00
Totale competenza e residui			0,00		0,00

PREVISIONE DI CASSA		Differenza tra previsioni e pagamenti	
Previsioni finali	Pagamenti	In più	In meno
30.000,00	30.000,00	0,00	0,00



SPESA PER L'ESERCIZIO DELLE FUNZIONI DI CUI ALL'ARTICOLO 92, COMMA 4°, DEL D.LGS. 112/1998 TRASFERITE AI SENSI DELLA LEGGE REGIONALE 28/2002.

A	B	C	D	E	F
01	00	1	7	3	2

Finanziamento: REGIONALE

Competenza	
Anno	Capitolo
2011	14762

Riferimento capitolo di entrata
850

Previsioni finali	Somme pagate	Somme da riportare a nuovo esercizio	Somme impegnate	Economie
501.917,48	0,00	501.917,48	501.917,48	0,00

Da rendiconto precedente	Somme pagate	Somme da riportare a nuovo esercizio	Somme impegnate	Economie
509.387,10	208.784,60	300.602,50	509.387,10	0,00
509.387,10	208.784,60	300.602,50	509.387,10	0,00

Totale competenza e residui	802.519,98	0,00
-----------------------------	------------	------

Previsioni finali	Pagamenti
1.011.304,58	208.784,60

PREVISIONE DI CASSA	Differenza tra previsioni e pagamenti
	In più
	In meno
	802.519,98

Competenza	
Anno	Capitolo
2011	14770

SPESE PER ACQUISIZIONE SERVIZI INFORMATICI.

A	B	C	D	E	F
01	00	1	7	3	1

Riferimento capitolo di entrata

Previsioni finali	Somme pagate	Somme da riportare a nuovo esercizio	Somme impegnate	Economie
1.800.000,00	186.513,55	1.463.645,42	1.650.158,97	149.841,03

Residui		Da rendiconto precedente	Somme pagate	Somme da riportare a nuovo esercizio	Somme impegnate	Economie
Anno	Capitolo					
2009	14770	211.063,35	210.840,41	0,00	210.840,41	222,94
2010	14770	1.799.668,88	1.605.816,71	183.282,58	1.789.099,29	10.569,59
Totale residui		2.010.732,23	1.816.657,12	183.282,58	1.999.939,70	10.792,53
Totale competenza e residui			1.646.928,00			160.633,56

PREVISIONE DI CASSA		Previsioni finali	Pagamenti	Differenza tra previsioni e pagamenti	
				In più	In meno
		3.810.732,23	2.003.170,67	0,00	1.807.561,56

D.D.G. n. 49 del 08.06.12 pag. 230

