



AGENZIA REGIONALE PER LA PROTEZIONE AMBIENTALE DEL PIEMONTE

ENTE DI DIRITTO PUBBLICO
Istituita con Legge Regionale n. 60 del 13 Aprile 1995
Sede Legale: Via Pio VII°, n. 9 – 10135 TORINO
PARTITA IVA 07176380017

DECRETO DEL DIRETTORE GENERALE n. 43 del 03/06/2013

Il giorno 03/06/2013, in una sala degli uffici amministrativi dell'Agenzia Regionale per la Protezione Ambientale del Piemonte,

IL DIRETTORE GENERALE
Ing. Angelo Robotto

a norma dell'art. 5 della Legge Regionale del Piemonte 13.04.1995, n. 60, come modificata dalla Legge Regionale 20.11.2002, n. 28, adotta il decreto di cui all'oggetto oltre indicato:

OGGETTO: Approvazione del rendiconto generale per l'esercizio finanziario 2012.

IL DIRETTORE GENERALE

Presa visione della proposta del Dirigente Responsabile della Struttura Complessa Ufficio Contabilità e Controllo, Dott. Nicola Santovito, di seguito integralmente riportata:

“Con Decreto Legislativo 28 marzo 2000, n. 76, “Principi fondamentali e norme di coordinamento in materia di bilancio e di contabilità delle regioni, in attuazione dell’articolo 1, comma 4, della legge 25 giugno 1999, n. 208” si stabiliscono i nuovi principi ai quali le Regioni devono adeguarsi in tema di finanza, programmazione finanziaria e di bilancio, gestione e rendicontazione;

l’art. 34 del citato D.Lgs. stabilisce che “la legge regionale disciplina la formazione e la struttura del bilancio della Regione e le procedure di gestione del bilancio medesimo in conformità ai principi del presente decreto ai sensi dell’articolo 119 della Costituzione”;

con la legge regionale 11 aprile 2001, n. 7 “Ordinamento contabile della Regione Piemonte” la Regione ha provveduto ad emanare i criteri ed i principi fondamentali dell’ordinamento contabile regionale;

l’art. 45, comma 3°, della citata legge regionale detta le norme cui attenersi per redigere i bilanci degli Enti compresi nell’allegato B, tra i quali è compresa l’Agenzia regionale per la protezione ambientale;

l’art. 47 della medesima legge regionale stabilisce, inoltre, che “la gestione del bilancio degli enti dipendenti dalla Regione, indicati nell’articolo 45, avviene con l’osservanza dei principi stabiliti nella presente legge e nel regolamento, in quanto applicabili”;

con il Regolamento di contabilità approvato con D.P.G.R. 5 dicembre 2001, n. 18/R, la Regione ha predisposto le modalità di applicazione delle norme delineate nella legge medesima;

con il Decreto del Direttore Generale n. 135 del 29 dicembre 2011 è stato approvato il bilancio di previsione per l'esercizio finanziario 2012;

tutte le variazioni alle originarie previsioni di bilancio, sia in termini di competenza che in termini di cassa, apportate nel corso della gestione 2012, sono state regolarmente approvate ed eseguite in applicazione di appositi decreti elencati nella relazione allegata, che fa parte integrante e sostanziale del presente provvedimento;

la gestione si è svolta regolarmente e le registrazioni contabili, sulla base delle quali sono stati eseguiti i pagamenti e le riscossioni, corrispondono alla documentazione agli atti ed alle risultanze del Conto del Tesoriere (UniCredit S.p.A.) reso in tempo utile;

la gestione delle entrate di competenza, regolarmente condotta, ha evidenziato maggiori entrate per euro 1.266.940,04 e minori entrate per euro 8.580.910,14;

la gestione delle entrate in conto residui, regolarmente condotta, ha evidenziato maggiori entrate nulle e minori entrate per euro 4.880.946,76;

la gestione delle spese di competenza, regolarmente condotta, ha evidenziato minori spese per euro 20.251.739,19;

la gestione delle spese in conto residui, regolarmente condotta, ha evidenziato minori spese per euro 1.906.996,10;

la gestione delle contabilità speciali pareggia negli accertamenti e negli impegni in euro 13.473.190,66;

il totale degli accertamenti di competenza è stato di complessivi euro 84.466.696,80 ed il totale degli impegni di competenza ammonta ad euro 85.369.604,49;



nell'allegata relazione finanziaria e patrimoniale sono riportati gli elementi che hanno determinato l'avanzo di amministrazione, le indicazioni sulla gestione finanziaria nonché i valori inseriti nel conto patrimoniale che si riferiscono sia ai beni, immobili e mobili, sia alla consistenza finale di magazzino".

Nella seduta del 30 maggio 2013 il Comitato Regionale di Indirizzo dell'ARPA ha preso atto della bozza di conto consuntivo per l'esercizio 2012 presentato da Arpa."

Tutto ciò premesso;

ritenuto di condividere i contenuti della proposta sopra riportata e di decretare in conformità ad essa;

dato atto che la regolarità contabile del presente provvedimento viene attestata dal proponente in quanto soggetto preposto al rilascio del medesimo ai sensi del vigente regolamento di organizzazione;

acquisito il parere favorevole del Direttore Amministrativo;

DECRETA

- 1) Di approvare il conto finanziario per l'esercizio 2012 nei singoli titoli, categorie e capitoli per le entrate e per le spese nelle seguenti risultanze finali:

Sc

Conto finanziario

Fondo di cassa al 1° gennaio 2012.			1.541.926,72	+	
Riscossioni.	in conto residui	26.995.403,41	}	91.162.924,25	-
	in conto competenza	64.167.520,84			
Pagamenti.	in conto residui	22.494.925,80	}	91.892.692,54	=
	in conto competenza	69.397.766,74			
Fondo di cassa al 31 dicembre 2012.			812.158,43	+	
Residui attivi.	da esercizi precedenti	9.943.629,88	}	30.242.805,84	=
	di nuova formazione	20.299.175,96			
				31.054.964,27	
Residui passivi.	da esercizi precedenti	5.119.308,09	}	21.091.145,84	=
	di nuova formazione	15.971.837,75			
Avanzo di amministrazione al 31 dicembre 2012.			euro	9.963.818,43	
				=====	

2) Di approvare il conto patrimoniale per l'esercizio 2012 nelle seguenti risultanze finali:

Conto patrimoniale


Consistenza attiva al 01.01.2012		+	66.786.799,20
Aumento delle attività.	21.763.862,55		
Diminuzione delle passività.	24.873.044,30		
		+	46.636.906,85
Aumento delle passività.	16.419.963,66		
Diminuzione delle attività.	37.131.664,63		
		-	53.551.628,29
Consistenza attiva al 31.12.2012		+	59.872.077,76



3) Di allegare, al presente atto, quale parte integrante e sostanziale, i seguenti documenti:

- Relazione finanziaria e patrimoniale al rendiconto 2012 (all. A);
- Rendiconto Generale e Conto del Tesoriere per l'esercizio finanziario 2012 (all. B).

4) Di trasmettere il rendiconto generale per l'esercizio finanziario 2012 al Presidente della Giunta Regionale, al Comitato Regionale di Indirizzo e al Presidente del Collegio dei Revisori per i rispettivi adempimenti, a norma della legge regionale 13 aprile 1995, n. 60 con le modifiche ed integrazioni della legge regionale 20 novembre 2002, n. 28 e dello Statuto dell'A.R.P.A.



Ing. Angelo Robotto





RELAZIONE FINANZIARIA E PATRIMONIALE AL RENDICONTO 2012

D) Relazione Finanziaria.

1. Rendiconto finanziario.

Il bilancio di previsione per l'esercizio 2012, redatto sulla base della legge regionale n. 7/2001, è stato approvato dal Direttore Generale con decreto n. 135 del 29.12.2011 («Approvazione del bilancio di previsione per l'esercizio finanziario 2012 e pluriennale 2012-2013-2014»), trasmesso, ai fini della vigilanza, al Presidente della Giunta regionale in data 11.1.2012 e successivamente integrato con la relazione del Collegio dei Revisori consegnata in data 20.1.2012.

Cou Decreto n. 10 del 8.3.2012 («Vigilanza sull'ARPA ai sensi dell'art. 2 della L.R. n. 60/95 e s.m.i. Controllo sul decreto n. 135 del 29.12.2011 avente ad oggetto: "Approvazione del bilancio di previsione per l'esercizio finanziario 2012 e pluriennale 2012-2013-2014"»), il Presidente della Giunta regionale decretava "di considerare favorevolmente concluso l'esame del decreto citato in oggetto, fatte salve le osservazioni rivolte a codesta Agenzia secondo quanto in premessa disposto".

Nel suo complesso, nel corso della gestione sono stati adottati i seguenti atti di variazione al bilancio, di variazione alle dotazioni nonché prelievo dai fondi di riserva:

- decreto del Direttore Generale n. 12 del 09 febbraio 2012 ad oggetto "Bilancio di previsione per l'esercizio finanziario 2012: 1° prelievo dal fondo di riserva per spese obbligatorie.";
- decreto del Direttore Generale n. 34 del 30 marzo 2012 ad oggetto "Bilancio di previsione per l'esercizio finanziario 2012: 2° prelievo dal fondo di riserva per spese obbligatorie.";
- decreto del Direttore Generale n. 42 del 23 maggio 2012 ad oggetto "Bilancio di previsione per l'esercizio finanziario 2012: 3° prelievo dal fondo di riserva per spese obbligatorie.";
- decreto del Direttore Generale n. 62 del 17 luglio 2012 ad oggetto "Assestamento al bilancio di previsione per l'esercizio finanziario 2012 ai sensi dell'articolo 23, comma 3, della legge regionale 11 aprile 2001, n. 7.";
- decreto del Direttore Generale n. 82 del 08 ottobre 2012 ad oggetto "Approvazione contratto di transazione ai sensi dell'art. 1965 c.c. con la Reale Immobili S.p.A. e conseguente 4° prelievo dal fondo di riserva per spese obbligatorie del bilancio di previsione per l'esercizio finanziario 2012.";
- decreto del Direttore Generale n. 88 del 26 ottobre 2012 ad oggetto "Bilancio di previsione per l'esercizio finanziario 2012: 5° prelievo dal fondo di riserva per spese obbligatorie.";
- decreto del Direttore Generale n. 102 del 29 novembre 2012 ad oggetto "Bilancio di previsione per l'esercizio finanziario 2012: I variazione di bilancio".

L'esercizio finanziario è stato caratterizzato e condizionato nel secondo semestre dall'approvazione del disegno di legge regionale n. 291 presentato dalla Giunta regionale al Consiglio il 13.8.2012 (e poi approvato dal Consiglio regionale nella legge regionale n. 18 del 28.12.2012 "Assestamento al bilancio di previsione per l'anno finanziario 2012 e disposizioni finanziarie"), all'interno del quale veniva prevista la riduzione di euro 6.500.000,00 al trasferimento ordinario dell'Arpa Piemonte ed alla quale si è potuto far fronte e porre rimedio sia con una politica di spesa improntata all'estremo rigore sia con la modulazione degli impegni di spesa da assumere e con la rimodulazione degli impegni già assunti nel rispetto delle innovazioni introdotte dalla legge regionale 4.5.2012 n. 5 ("Legge finanziaria per l'anno 2012").

La legge regionale 4.5.2012 n. 5 infatti ha apportato modifiche alla legge regionale di contabilità (l.r. 11.4.2001 n. 7), sostituendone tra l'altro l'art. 31 comma 2 e, in particolare, ha previsto la sostituzione dell'art. 6 comma 5 della l.r. 7/2001 con la seguente disposizione: "Il bilancio pluriennale comporta autorizzazione a riscuotere le entrate e ad eseguire le spese in esso contemplate".

In applicazione delle sopra richiamate disposizioni è stato quindi preso a riferimento il principio della scadenza dell'obbligazione e sono state quindi vincolate a copertura di iniziative da avviarsi



nell'anno 2012 risorse iscritte e previste sull'annualità 2013 del bilancio pluriennale vigente, rivedendo anche impegni di spesa già in precedenza assunti, il tutto come riportato all'interno del D.D.G. n. 113 del 28.12.2012 ("Articolo 31 comma 2 della legge regionale 11 aprile 2001 n. 7; provvedimenti conseguenti alle modifiche legislative introdotte con la legge regionale finanziaria 2012 in data 4 maggio 2012 n. 5. Riduzione degli impegni di spesa assunti sull'esercizio 2012 e contestuale adozione dei medesimi sull'esercizio 2013").

La circostanza ha portato quindi ad un'anomala -e comunque non ripetibile- contrazione degli stanziamenti di spesa sull'esercizio 2012 che, proprio perché *una tantum*, non rendono pertanto oggettivamente comparabili le risultanze dell'esercizio 2012 con quelle degli esercizi precedenti ovvero con quelle degli esercizi finanziari futuri.

**** * * * * *

Il rendiconto generale chiude con le seguenti risultanze:

a) il risultato contabile di gestione (gestione finanziaria di competenza) è così determinato:

Accertamenti di competenza		84.466.696,80
Impegni di competenza		85.369.604,49

Differenza		- 902.907,69

Tale risultato è altresì calcolato:

Riscossioni della competenza	64.167.520,84	
Pagamenti della competenza	69.397.766,74	
Differenza		- 5.230.245,90
Residui attivi della competenza	20.299.175,96	
Residui passivi della competenza	15.971.837,75	
Differenza.		4.327.338,21

Disavanzo al 31 dicembre 2012.		- 902.907,69

b) il risultato contabile di amministrazione (gestione finanziaria competenza + residui) è così determinato:

I Metodo

Fondo di cassa al 1° gennaio 2012.			1.541.926,72	+	
Riscossioni.	in conto residui	26.995.403,41	}	91.162.924,25	-
	in conto competenza	64.167.520,84			
Pagamenti.	in conto residui	22.494.925,80	}	91.892.692,54	=
	in conto competenza	69.397.766,74			
Fondo di cassa al 31 dicembre 2012.			812.158,43		
Residui attivi.	da esercizi precedenti	9.943.629,88	}	30.242.805,84	
	di nuova formazione	20.299.175,96			
	Somma attiva.			31.054.964,27	
Residui passivi.	da esercizi precedenti	5.119.308,09	}	21.091.145,84	
	di nuova formazione	15.971.837,75			
Avanzo di amministrazione al 31 dicembre 2012.			euro	9.963.818,43	



II Metodo

Maggiori entrate c/residui.	0,00	
Maggiori entrate c/competenza.	1.266.940,04	
Minori spese c/residui.	1.906.996,10	
Minori spese c/competenza ¹ .	17.406.582,21	+ 20.580.518,35
<hr/>		
Minori entrate c/residui.	4.880.946,76	
Minori entrate c/competenza.	8.580.910,14	
Maggiori spese c/residui.	0,00	
Maggiori spese c/competenza.	0,00	- 13.461.856,90
<hr/>		
Avanzo di amministrazione di competenza 2012.		+ 7.118.661,45
Avanzo di amministrazione dell'esercizio precedente non applicato.		+ 2.845.156,98
<hr/>		
Avanzo di amministrazione al 31 dicembre 2012.		<u>9.963.818,43</u>

III Metodo

Fondo di cassa al 1° gennaio 2012.	1.541.926,72
Accertamenti.	121.405.730,09
Impegni.	112.983.838,38
<hr/>	
Avanzo di amministrazione al 31 dicembre 2012.	9.963.818,43

c) la conciliazione fra il risultato contabile di gestione e il risultato contabile di amministrazione è la seguente:

risultato contabile di gestione:		-902.907,69
gestione residui:		
maggiori residui attivi.	+ 0,00	
minori residui attivi.	- 4.880.946,76	
minori residui passivi.	+ 1.906.996,10	
avanzo esercizio precedente applicato:		-2.973.950,66 +
somme a finalità specifiche.	3.402.992,70	
residui passivi perenti.	3.843.457,37	
per spese in conto capitale.	1.896.495,73	
dal fondo di riserva per il Titolo II.	1.850.000,00	
dal fondo di riserva per il Titolo I.	2.574,00	+ 10.995.519,80
avanzo esercizio precedente non applicato:		+ 2.845.156,98
<hr/>		
avanzo di amministrazione al 31 dicembre 2012.		<u>9.963.818,43</u>

¹ Al netto della minor spesa di Euro 2.845.156,98 del capitolo Fondo di riserva per spese obbligatorie costituenti avanzo di amministrazione dell'esercizio precedente non applicato.



d) l'avanzo da fondi vincolati risulta così determinato:

Avanzo da fondi vincolati al 31.12.2011:		- 7.246.450,07
Residui passivi perenti.	3.843.457,37	
Somme a finalità specifiche.	3.402.992,70	
Utilizzo nel corso dell'esercizio 2012:		- 2.034.476,20
Residui passivi perenti.	87.699,55	
Somme a finalità specifiche.	1.946.776,65	
Eliminazione impegni competenza 2012:		+ 904.498,76
Residui passivi perenti.	383.422,85	
Somme a finalità specifiche.	521.075,91	
Somme da riproporre nel corso dell'anno 2012:		+ 1.715.942,09
Residui passivi perenti.	448.125,91	
Somme a finalità specifiche.	1.267.816,18	

Avanzo da fondi vincolati al 31.12.2012.		6.023.417,20

L'avanzo da fondi vincolati è utilizzato per finanziare le seguenti voci di spesa riportate nel bilancio di previsione:

- Residui passivi perenti: euro 3.820.460,88 (3.843.457,37-87.699,55-383.422,85+448.125,91)
- Somme a finalità specifiche: euro 2.202.956,32 (3.402.992,70-1.946.776,65-521.075,91+1.267.816,18).

e) l'avanzo da fondi per il finanziamento spese in conto capitale risulta essere pari a euro 870.974,73, così come in dettaglio sotto riportato:

- come economia di spesa vincolata del capitolo 22510 di euro 849.471,40 risultante nel corso dell'esercizio 2012, da iscrivere in stanziamento sul medesimo capitolo in sede di assestamento al bilancio d'esercizio 2013;
- come economia di spesa vincolata del capitolo 22580 di euro 21.503,33 risultante nel corso dell'esercizio 2012, da iscrivere in stanziamento sul medesimo capitolo in sede di assestamento al bilancio d'esercizio 2013;

Ai sensi dell'articolo 33, comma 2°, della legge regionale n. 7/2001 e dei conseguenti vincoli di destinazione la situazione riassuntiva dell'avanzo è la seguente:

• fondi non vincolati.	3.069.426,50
• fondi vincolati.	6.023.417,20
• fondi per il finanziamento di spese in conto capitale.	870.974,73
• fondi di ammortamento.	0,00

In coerenza ed applicazione di quanto disposto dal Comitato Regionale di Indirizzo con la determinazione assunta nel corso della seduta del 7.6.2012, non viene più riportato all'interno dei fondi vincolati l'importo di euro 1.531.974,73 conservato nell'avanzo di amministrazione quale residuo del finanziamento regionale assegnato con la D.G.R. n. 6-10315 del 2.9.2003 e già trasferito ad Arpa Piemonte.

Con tale determinazione il Comitato Regionale ha infatti dato "mandato alla Direzione regionale Ambiente e alla Direzione generale di A.R.P.A. di procedere alla stesura di un piano operativo per l'utilizzo della quota ancora disponibile del finanziamento regionale assegnato nell'anno 2003 per la costruzione dell'immobile sede del Polo Bonifiche per l'avvio di analoghe iniziative sul patrimonio immobiliare, con particolare riferimento alla sede del Centro Amianto Ambientale di Arpa Piemonte in Casale Monferrato e le sedi dipartimentali di Biella e Vercelli".



Tale finanziamento regionale, inizialmente pari ad euro 2.000.000,00, prevedeva la "attivazione [...] di una struttura organizzativa specialistica a valenza regionale destinata a garantire ai soggetti pubblici attuatori degli interventi di bonifica supporto ed assistenza tecnica nelle diverse e complesse fasi procedurali introdotte dall'art. 17 del D.Lgs. 22/1997 e dal D.M. 471/1999 e ad accelerare così l'opera di risanamento dei numerosi siti inquinati presenti sul territorio regionale [...]".

Conseguentemente, con nota prot. n. 34280 del 6.11.2003 Arpa Piemonte formulava alla Direzione regionale Tutela e Risanamento Ambientale Programmazione Gestione Rifiuti una proposta di istituzione di un Centro regionale per le bonifiche con sede ad Alessandria, prevedendo, tra le altre azioni, l'"ampliamento della sede del Polo microinquinanti [...] attraverso il reperimento di un edificio contraddistinto da specifiche caratteristiche strutturali e funzionali adeguate alle attività da svolgere".

Con nota prot. 19638 del 17.11.2003 la Direzione regionale valutava positivamente tale proposta richiedendo nel contempo ad Arpa Piemonte una suddivisione degli oneri finanziari tra le diverse azioni costituenti il progetto proposto.

L'Agenzia provvedeva quindi a dare riscontro a tale richiesta con nota prot. n. 36690 del 26.11.2003 nell'ambito della quale veniva preventivato l'utilizzo dell'intero finanziamento assegnato con la citata deliberazione n. 6-10315 in data 2.9.2003 per l'ampliamento della sede del Polo microinquinanti mediante acquisizione del terreno e realizzazione dell'immobile da destinare a sede dell'attività e prevedendo la copertura degli ulteriori interventi previsti nella proposta mediante risorse proprie.

L'attivazione di una struttura organizzativa specialistica a valenza regionale in materia di bonifiche ad oggi non risulta più necessaria, avendo nel tempo l'Agenzia affrontato e risolto al proprio interno l'esigenza mediante l'allestimento della sede strumentale del Polo Bonifiche in locali siti in Spalto Marengo 33 detenuti dall'Università del Piemonte orientale in forza di comodato stipulato con l'Azienda Sanitaria di Alessandria e concessi dall'Università ad Arpa Piemonte in forza di sub-comodato.

Come ritenuto dal Comitato Regionale di Indirizzo tale finanziamento rappresenta invece un contributo importante, ancor più in assenza di trasferimenti regionali in conto capitale, per effettuare interventi sul patrimonio immobiliare e strumentale dell'Agenzia — e quindi quanto ad oggetto e finalità sostanzialmente analoghi con quelli originari- in termini coerenti con gli indirizzi del Comitato regionale.

Nelle more della presentazione del piano operativo richiesto dal Comitato regionale l'importo viene quindi conservato nell'avanzo libero per essere poi coerentemente applicato sui capitoli di spesa in conto capitale pertinenti con il quadro economico di spesa del progetto richiesto.

**** * * * * *

Si tratta ora di analizzare gli elementi che hanno caratterizzato la gestione e ne hanno determinato il risultato.

Le maggiori entrate in c/residui sono pari a zero.

Le minori entrate in c/residui hanno il seguente dettaglio:

Tipologia	Capitolo	Importo
Minori trasferimenti ordinari	0265	4.498.413,97
	0800	11.772,74
Minori trasferimenti straordinari	0850	37.500,00
	0950	70.166,65
	1050	41.900,14
	1100	11.362,50
	1800	88.549,48
Minori proventi	1850	113.606,59
	1900	3.428,41
	2200	3.881,52
Minori rimborsi e recuperi	2250	71,92
	7010	0,34
Minori partite di giro	7250	292,50
	Totale	4.880.946,76



Le maggiori entrate in c/competenza hanno il seguente dettaglio:

Tipologia	Capitolo	Importo
Maggiori trasferimenti straordinari	0800	2.000,00
	0900	96.136,97
	0950	302.805,90
	1000	14.700,00
	1050	1.641,67
	1100	11.908,55
	1150	151.929,99
Maggiori rendite patrimoniali	1500	4.663,50
	1600	1.333,28
Maggiori proventi	1800	259.626,86
	1850	271.555,57
	1900	8.300,00
Maggiori rimborsi e recuperi	2200	140.337,75
Totale		1.266.940,04

Le minori entrate in c/competenza hanno il seguente dettaglio:

Tipologia	Capitolo	Importo
Minori trasferimenti ordinari	0250	6.500.000,00
Minori trasferimenti straordinari	0850	1.795,91
Minori rimborsi e recuperi	2250	32.304,89
Minori partite di giro	7010	401.821,74
	7050	625.469,61
	7150	46.400,90
	7250	14.317,09
	7350	188.800,00
	7450	770.000,00
Totale		8.580.910,14

Le minori spese in c/residui hanno il seguente dettaglio:

Tipologia	Capitolo	Importo
Minori spese per gli organi istituzionali	10010	2.988,60
	10050	3.744,31
	10100	1.626,33
	10150	5.414,48
	10200	273,24
	10250	10.821,96
Minori spese per consulenze e collaborazioni	10310	953,17
	10320	333,97
	10350	62,30
	10490	6.000,00
	10495	8.182,37
	10500	5.355,93
Minori spese per personale dipendente	10550	160,13
	11500	7.730,62
	11550	292.338,48
	11950	817,26
Minori spese per personale comandato	11960	350,20
	12500	29,14

(minori spese in c/residui segue)

	13050	6.584,25
	13100	1.679,69
	13150	53.089,76
	13180	5.870,43
	13200	5.710,67
	13300	37.841,47
	13400	67.695,92
	13460	5.287,32
	13500	2.603,15
	13550	1.254,00
	13600	15,66
	13700	12.165,93
	13750	2.415,19
	13800	7.803,36
	13900	3.861,37
	13910	238.615,56
	13920	112,00
	13950	8.396,39
	13960	4.496,41
	14150	3.432,25
Minori spese per acquisto di beni e servizi	14210	15.542,44
	14300	23.593,04
	14350	1.744,40
	14400	2.942,67
	14450	7.537,59
	14500	6.650,16
	14550	14.463,80
	14560	51,86
	14680	2.319,48
	14770	9.119,73
	14782	3.362,66
	14810	2.400,00
	14811	14.699,96
	14813	7.099,92
	14818	574,00
	14821	34,56
	14827	0,95
	14828	0,03
	14836	2.789,47
	14837	15.758,54
	14839	2.496,28
	14842	582,99
Minori spese legali	15650	21.080,26
Minori spese per immobili ed impianti	21050	56.752,53
	21500	1.360,71
	21600	11.718,43
Minori spese per mobili, macchine e attrezzature	22000	2.105,83
	22500	4.594,91
	22510	829.973,35
	22545	4,27
Minori spese per partite di giro	40010	29.450,59
	40050	8,29
	40150	69,13
	Totale	1.906.996,10

Le minori spese in c/competenza hanno il seguente dettaglio:

Tipologia	Capitolo	Importo
Minori spese per gli organi istituzionali	10050	37.483,53
	10320	38.000,00
	10500	13.251,16
Minori spese per consulenze e collaborazioni	10501	19.708,79
	10510	2.259,49
	10550	21.010,70
	10560	20.000,00
Minori spese per trasferimenti correnti ad altri enti	10835	339.660,00
	10840	29.563,52
	10845	1.019.185,68
Minori spese per personale dipendente	11450	266.456,82
	11510	1.028.335,36
	11520	1.475.983,49
	11900	939.843,44
	11950	2.903,74
	11951	9.000,00
Minori spese per acquisto di beni e servizi	13050	14.228,32
	13100	14.529,29
	13150	127.097,96
	13180	79.008,46
	13200	25.921,29
	13230	19.805,28
	13300	30.000,00
	13400	414.279,34
	13450	381.983,06
	13460	102.197,30
	13500	22.664,69
	13550	37.598,87
	13700	207.416,53
	13750	5.868,13
	13800	21.171,61
	13890	37.858,22
	13900	73.184,43
	13910	261.864,99
	13920	164.513,97
	13950	94.816,97
	13960	6.672,48
	14150	2.654,97
	14210	11.830,38
	14220	18.372,77
	14300	77.250,00
	14301	435,34
	14350	16.134,35
	14400	6.870,21
	14450	38.661,55
	14500	5.523,85
	14550	21.718,21
	14560	34.800,00
	14680	3.211,91

8



(minori spese in c/competenza segue)

Tipologia	Capitolo	Importo
	14762	133.228,87
	14770	318.108,67
	14782	142.839,86
	14783	13.764,96
	14785	13.764,96
	14800	35.000,00
	14810	7.416,72
	14811	35.144,89
	14813	20.290,83
	14814	37.148,78
	14815	608,20
	14816	80.577,58
	14817	488,92
	14818	204,00
	14820	2.776,60
	14821	794,71
	14822	2.384,10
	14823	16.732,83
	14824	77.941,44
	14825	63.824,84
	14826	22.049,54
Minori spese per acquisto di beni e servizi	14827	13.938,45
	14828	7.503,96
	14829	9.092,00
	14830	32.908,81
	14831	13.676,66
	14832	26.683,87
	14833	11.685,25
	14834	97.868,57
	14835	35.210,11
	14836	31.916,27
	14837	94.133,06
	14839	3.838,52
	14840	37.132,39
	14841	136.799,97
	14842	45.640,50
	14843	8.681,25
	14844	33.823,99
Minori spese per rimborsi e restituzioni	15250	4.999,03
	15500	3.101.782,19
Minori spese per somme non attribuibili	15550	20.000,00
	15650	31.593,92
	15750	4.890,80
	16000	2.508.543,75
Minori spese per immobili e impianti	21050	206.113,23



Tipologia	Capitolo	Importo
Minori spese per mobili, macchine e attrezzature	21500	18.221,69
	21600	74.629,25
	22000	23.200,00
	22500	77.483,23
	22510	19.498,05
	22545	4.917,11
	22550	0,09
	22570	1.531.924,73
Minori spese per somme non attribuibili	22580	21.503,33
	26000	1.247.214,07
Minori spese per partite di giro	40010	401.821,74
	40050	625.469,61
	40150	46.400,90
	40250	14.317,09
	40350	188.800,00
	40450	770.000,00
Totale		20.251.739,19

1.1 Residui passivi perenti.

Ai sensi dell'art. 32, comma 4 della legge regionale di contabilità n. 7/2001 e dell'art. 23, comma 8 del Regolamento regionale di contabilità, le somme iscritte nei residui passivi possono essere conservate per non più di due anni successivi a quello in cui è stato perfezionato il rispettivo impegno per le spese correnti e per non più di quattro anni per le spese in conto capitale. Trattasi, quindi, di perenzione amministrativa, ma non di prescrizione, per cui il debito rimane in capo all'ARPA fino al pagamento o al verificarsi della prescrizione.

Con l'approvazione del rendiconto generale per l'esercizio finanziario 2011, l'ammontare dei residui passivi perenti veniva determinato in euro 3.843.457,37.

Nel corso dell'esercizio 2012, una parte è stata pagata per euro 87.699,55 (tutta per spese correnti) ed una parte è stata eliminata per complessivi euro 383.422,85 in quanto, a seguito di verifica condotta in parallelo con l'analisi operata sui residui attivi, sono risultati esser venuti meno i presupposti delle relative obbligazioni giuridiche, cosicché il totale da riportare nell'esercizio 2013 è pari ad euro 3.372.334,97 (3.843.457,37-87.699,55-383.422,85).

Nell'ambito delle minori spese in conto residui, di euro 1.906.996,10, una parte significativa, pari a euro 446.093,09, è costituita dai residui passivi del titolo I dell'anno 2010, mentre una quota ridotta, pari a 2.032,82 euro, rappresenta residui passivi del titolo II dell'anno 2008, entrambe di nuova perenzione.

La sommatoria dei residui perenti da riportare a nuovo esercizio (euro 3.372.334,97) e dei residui di nuova perenzione (euro 448.125,91) è quindi complessivamente pari ad euro 3.820.460,88.

L'ammontare dell'avanzo di amministrazione al 31.12.2012, pari ad euro 9.963.818,43, è quindi costituito per euro 3.820.460,88 da residui passivi perenti. Tale somma deve essere tenuta a disposizione per i creditori, in quanto i residui passivi perenti non appaiono nei residui passivi e devono, pertanto, essere riproposti in apposito capitolo di competenza e finanziati con l'avanzo di amministrazione.

In sintesi, l'avanzo da fondi vincolati finanzia residui passivi perenti per euro 3.820.460,88, ad oggi in leggerissima flessione rispetto all'esercizio precedente, e la tabella seguente riporta l'anno d'impegno, i capitoli di spesa, l'importo del debito residuo, la descrizione e gli estremi del provvedimento che hanno originato il residuo passivo perente:

Anno	Capitolo	Importo	Descrizione	Provvedimento
2005	12500	32.809,31	Assegnazione temporanea ex art. 42 bis del D.Lgs. 151/2001.	457/30.06.2004
2005	15650	4.896,00	Ricorso al T.A.R. - privato.	639/22.11.2005
2005	15650	4.896,00	Ricorso al T.A.R. - ditta.	695/14.12.2005
2006	12500	5.809,31	Assegnazione temporanea ex art. 42 bis del D.Lgs. 151/2001.	457/30.06.2004
2006	15650	4.896,00	Proposizione azione in giudizio davanti al giudice ordinario - ditta	220/18.05.2006
2006	15650	4.896,00	Ricorso in appello al Consiglio di Stato - privato.	257/07.06.2006
2006	15650	4.896,00	Ricorso al T.A.R. - ditta.	319/21.07.2006
2006	15650	2.505,37	Ricorso al T.A.R. - ditta.	473/24.11.2006
2006	15650	7.427,23	Polizza kasko - ripetizione di indebito pagamento.	474/24.11.2006
2007	15650	4.284,00	Spese legali per ricorso - privato	158/11.04.2007
2007	15650	5.241,60	Ricorso al Consiglio di Stato - sentenza al T.A.R. n. 1297/2007.	297/12.07.2007
2008	13400	30.751,85	Sede Alessandria - spese per il riscaldamento per gli immobili	1221/02.12.2008
2009	11550	1.519.760,30	Avanzi gestione fondi contrattuali.	49/22.01.2009
2009	11900	438.658,52	Oneri riflessi per fondi contrattuali.	170/30.12.2008
2009	13150	6.899,20	Sede Arpa di Ivrea - lavori di manutenzione ordinaria opere elettriche	296/10.04.2009
2009	13150	6.269,13	Sede Arpa del V.C.O. - lavori di manutenzione ordinaria	238/23.03.2009
2009	13150	506,25	Servizio di manutenzione delle aree verdi sede di Grugliasco	988/12.11.2009
2009	13150	238,00	Sedi di Alessandria, Cuneo e Ivrea. Verifiche di legge agli impianti elevatori.	826/30.09.2009
2009	13400	9.059,50	Alessandria - spese riscaldamento immobili per l'esercizio 2009.	170/30.12.2008
2009	14560	32.500,00	Attività di medico competente - convenzione con l'A.S.L. AL	704/03.08.2009
2009	15650	10.331,00	Ricorso in Cassazione proposto dal Comune di Novara	108/04.11.2009
2009	15650	4.388,00	Proposizione di istanza di insinuazione allo stato passivo del fallimento	22/03.03.2009
2009	15650	2.478,60	Precontenzioso con ditta per mancata produzione di polizza di assicurazione decennale postuma e di altra documentazione	121/26.11.2009
2009	15650	2.388,53	Precontenzioso con ditta per inadempimento contrattuale - affidamento incarico all'avvocato	155/19.12.2009
2009	15650	1.224,00	Ricorso al T.A.R. promosso da ditta - affidamento incarico difensivo	6/15.01.2009
2010	10490	5.000,00	Avviso per l'attribuzione dell'incarico di consulenza di "consigliere/consigliera di fiducia" di Arpa Piemonte	174/30.11.2010
2010	10550	160,13	Inps - contributi legge 335/95 collaboratori - mese di competenza gennaio 2010	160/31.12.2009





Anno	Capitolo	Importo	Descrizione	Provvedimento
2010	11500	7.730,46	Straordinario in pronta disponibilità.	90/17.02.2010
2010	11550	292.338,48	Incentivazione al personale dell'Arpa.	90/17.02.2010
2010	13150	4.590,18	Sede arpa di Ivrea - lavori di manutenzione ordinaria opere elettriche - affidamento ditta	296/10.04.2009
2010	13150	4.200,20	Lavori di manutenzione ordinaria opere elettriche presso la S.C. 09 e la S.C. 13 - affidamento ditta	239/23.03.2009
2010	13150	12.914,12	Sede Arpa di Cuneo - lavori di manutenzione ordinaria opere edili - affidamento ditta	493/17.06.2009
2010	13150	2.413,50	Servizio di manutenzione aree verdi sede di - Affidamento ditta	988/12.11.2009
2010	13400	60.000,00	Spese per riscaldamento per rimborsi ad enti e rimborsi ricompresi nelle spese condominiali, sede di Alessandria	144/04.10.2010
2010	13910	26.000,01	Rinnovo consulenza tecnico scientifica con il Politecnico di Torino - dipartimento di ingegneria strutturale e geotecnica	889/24.09.2008
2010	14210	1.093,40	Fornitura servizio di dosimetria personale e taratura (prot. N. 71174 del 28/6/2010)	459/09.06.2010
2010	14210	6.240,00	Servizio di sorveglianza fisica della radioprotezione per il personale di Arpa Piemonte - affidamento	64/31.01.2011
2010	14839	2.496,25	Servizio di collaborazione per l'attività di monitoraggio in ambiente alpino - affidamento al collegio delle guide alpine del Piemonte	709/11.08.2010
2010	15650	11.546,40	Ricorso dinanzi alla commissione tributaria provinciale di Novara - affidamento dell'incarico difensivo	7/21.01.2010
2010	15650	2.869,96	Escussione polizza fideiussoria costituente cauzione definitiva a garanzia del contratto rep. 542/2009	139/15.09.2010
2010	15650	6.500,00	Ricorso dinanzi alla commissione tributaria provinciale di Novara - omessa denuncia Ici anno 2009 - affidamento incarico difensivo	185/30.12.2010
2007	20600	1.224.325,27	Spesa dei lavori di adeguamento dei locali per la nuova sede regionale dell'Arpa finanziata da mutuo.	169/18.04.2007
2008	22000	16,82	Acquisto autoinezzi a basso impatto ambientale per sostituzione e rottamazione di veicoli inquinanti.	439/28.12.2007
2008	22000	2.016,00	Acquisto di n. 1 punto gpl in convenzione	439/28.12.2007
Totale		3.820.460,88		

Gli importi prevalenti (pari ad oltre il 90%) sono determinati dalle somme conservate a copertura degli avanzi contrattuali -da utilizzare a seguito di accordo con le Organizzazioni Sindacali contestuale al rinnovo della contrattazione integrativa aziendale- e dal saldo dei lavori di riconversione dell'ex Villaggio Olimpico a sede regionale dell'Arpa Piemonte in quanto al momento non ancora liquidabili stante l'intervenuta dichiarazione di fallimento della impresa creditrice.

1.2 Fondi a finalità specifiche

Le somme destinate a finalità specifiche (fondi europei e statali) sotto elencate sono relative a finanziamenti progettuali che vengono iscritti a bilancio, nella parte dell'entrata e della spesa, contestualmente alla notificazione del provvedimento di approvazione del progetto e di assegnazione del relativo finanziamento.

L'iscrizione viene modulata sulla scorta della pianificazione temporale prevista precedentemente all'avvio delle attività progettuali che si articolano su più annualità a scavalco tra più esercizi finanziari.

Nella fase di realizzazione, che vede in alcuni casi anche il coinvolgimento e il coordinamento di diversi partners, si verificano dei disallineamenti temporali delle tempistiche progettuali rispetto alle tempistiche finanziarie di riscossione e di spesa fatte oggetto delle previsioni iniziali.

Per quanto sopra illustrato, le somme inizialmente iscritte sul bilancio di previsione e non impegnate entro il termine dell'esercizio devono andare ad incrementare le disponibilità dell'esercizio successivo per le stesse finalità. Tali somme concorrono a determinare, di conseguenza, gli stanziamenti di competenza degli stessi capitoli per il nuovo bilancio d'esercizio e trovano finanziamento nell'avanzo di amministrazione dell'esercizio precedente.

Con l'approvazione del rendiconto 2011 l'ammontare delle somme destinate a finalità specifiche era di euro 3.402.992,70, utilizzate nel corso dell'anno 2012 per un ammontare pari a euro 1.946.776,65 e una parte è stata eliminata per euro 521.075,91; a queste si devono aggiungere le economie di euro 1.267.816,18 maturate a fine esercizio 2012, per un totale da riproporre nell'esercizio 2013 pari ad euro 2.202.956,32 che costituisce, quindi, parte dell'avanzo di amministrazione.

In sintesi, l'avanzo da fondi vincolati finanzia somme a finalità specifiche per euro 2.202.956,32 (3.402.992,70-1.946.776,65-521.075,91+1.267.816,18) come da tabella seguente:

capitolo	descrizione	economie
10501	oneri per collaborazioni, prestazioni d'opera professionale e borse di studio per vincoli progettuali	19.708,79
10835	trasferimenti di fondi per l'attuazione del programma di cooperazione territoriale Alcotra: progetto Cristal. fondi europei.	339.660,00
10840	trasferimenti di fondi per l'attuazione del programma di cooperazione territoriale Italia - Svizzera: progetto Flora. fondi europei.	29.563,52
10845	trasferimenti di fondi per l'attuazione del programma di cooperazione territoriale spazio alpino: progetto Alp Ffirs. fondi europei.	1.019.185,68
11951	spese per indennità di missione, trasferte e sopralluoghi per vincoli progettuali	9.000,00
14301	spese per la formazione, l'aggiornamento e l'addestramento del personale per vincoli progettuali	435,34
14762	spese di funzionamento ed interventi di cui alla legge 183/89 agli uffici periferici del dipartimento dei servizi tecnici nazionali trasferiti dalla regione	133.228,87
14782	spese per l'attuazione della convenzione tra il dipartimento della protezione civile e la ex direzione regionale servizi tecnici di prevenzione	142.867,52
14816	spese per l'attuazione del VII programma quadro: progetto Acqwa. fondi europei	80.577,58
14826	spese per l'attuazione del programma di cooperazione territoriale Alcotra: progetto Risknat. fondi statali.	18.048,47
14833	spese per l'attuazione del programma di cooperazione territoriale Italia-Svizzera: progetto strada. fondi statali.	11.685,25
14834	spese per l'attuazione del programma di cooperazione territoriale Italia-Svizzera: progetto strada. fondi regionali.	97.868,57
14835	spese per l'attuazione del programma di cooperazione territoriale Italia-Svizzera: progetto strada. fondi europei	35.210,11
14839	spese per l'attuazione del programma di cooperazione transfrontaliero Italia-Francia: progetto massa (fondi europei)	3.838,52
14840	spese per la realizzazione di progetti di epidemiologia ambientale	37.132,39
14841	spese per la realizzazione del progetto "Valle Bormida"	136.799,97
14842	spese per l'attuazione del programma di cooperazione territoriale Alcotra Italia - Francia: progetto aera. fondi regionali	45.640,50
14843	spese per l'attuazione del programma di cooperazione territoriale Spazio Alpino: progetto C3-Alps. fondi statali.	8.681,25
14844	spese per l'attuazione del programma di cooperazione territoriale Spazio Alpino: progetto C3-Alps. fondi europei.	33.823,99
TOTALE		2.202.956,32

1.3 Avanzo di amministrazione.

L'avanzo di amministrazione disponibile di competenza 2012 può essere determinato con le due procedure di seguito elencate:

I Metodo

Avanzo di amministrazione al 31 dicembre 2012.	9.963.818,43
Residui passivi perenti (2005 - 2010).	- 3.820.460,88
Somme destinate a finalità specifiche.	- 2.202.956,32
Somme per finanziamento di spese in conto capitale.	- 870.974,73
Somme provenienti dal fondo di ammortamento.	0,00

Avanzo di amministrazione disponibile al 31 dicembre 2012.	3.069.426,50
Avanzo di amministrazione esercizio precedente non applicato.	- 2.845.156,98

Avanzo di amministrazione disponibile di competenza 2012.	224.269,52

II Metodo

Minori spese c/competenza ² .	+	17.406.582,21
Maggiori entrate c/competenza.	+	1.266.904,04
Minori entrate c/competenza.	-	8.580.910,14

Economie di competenza.	+	10.092.612,11
Minori spese c/residui.	+	1.906.996,10
Maggiori entrate c/residui.	+	0,00
Minori entrate c/residui.	-	4.880.946,76

Economie di residui.	-	2.973.950,66
Residui passivi perenti (2005-2010).	-	3.820.460,88
Somme destinate a finalità specifiche.	-	2.202.956,32
Somme per finanziamento di spese in conto capitale.	-	870.974,73
Somme provenienti dal fondo di ammortamento.	-	0,00

Fondi vincolati.	-	6.894.391,93
Economie di competenza.	+	10.092.612,11
Economie di residui.	-	2.973.950,66
Fondi vincolati.	-	6.894.391,93

Avanzo di amministrazione disponibile di competenza 2012.	+	224.269,52

² Al netto della minor spesa di Euro 2.845.156,98 del capitolo Fondo di riserva per spese obbligatorie, che costituisce avanzo di amministrazione dell'esercizio precedente non applicato.



La determinazione della provenienza per titoli di tale avanzo si ottiene con la seguente modalità:

Parte corrente:

Maggiori entrate c/residui.	+	0,00	
Maggiori entrate c/competenza.	+	1.266.940,04	+ 1.266.940,04
			<hr/>
Minori entrate c/residui.	-	4.880.653,92	
Minori entrate c/competenza.	-	6.534.100,80	- 11.414.754,72
			<hr/>
Differenziale negativo.			- 10.147.814,68
			<hr/>
Minori spese c/residui.	+	970.958,06	
Residui passivi perenti 2010,	-	446.093,09	+ 524.864,97
			<hr/>
Minori spese c/competenza.	+	14.980.225,07	
Minori spese dal cap.16000 (al netto delle somme eliminate).	-	2.148.009,70	
Minori spese a finalità specifiche.	-	2.202.956,32	+ 10.629.259,05
			<hr/>
Differenziale positivo.			11.154.124,02

La parte corrente risulta essere di euro 1.006.309,34

Conto capitale:

Maggiori entrate c/residui.	+	0,00	
Maggiori entrate c/competenza.	+	0,00	+ 0,00
			<hr/>
Minori entrate c/residui.	-	0,00	
Minori entrate c/competenza.	-	0,00	- 0,00
			<hr/>
Differenziale negativo.			- 0,00
			<hr/>
Minori spese c/residui.	+	906.510,03	
Residui passivi perenti 2007.	-	2.032,82	+ 904.477,21
			<hr/>
Minori spese c/competenza.	+	3.224.704,78	
Minori spese vincolate.	-	870.974,73	
Minori spese dal cap.26000 (al netto delle somme eliminate).	-	1.224.325,27	+ 1.129.404,78
			<hr/>
Differenziale positivo.			2.033.881,99

La parte in conto capitale risulta essere di euro 2.033.881,99.

L'avanzo di amministrazione disponibile di competenza o "non vincolato" di euro 3.069.426,50 si riassume, per quanto riguarda la provenienza, nel seguente modo:

Parte corrente	1.006.309,34	
Conto capitale	2.033.881,99	
Mutui e prestiti	-	(saldo c/competenza tra titolo V entrata e titolo III spesa).
Contabilità speciali	29.235,17	(saldo gestione residui)



Si precisa, infine, che questo avanzo non ha rilevanza fiscale in quanto proviene da finanziamenti ordinari per il funzionamento da reimpegnare nei successivi anni ai sensi della legge regionale 11 aprile 2001, n. 7.

1.4 Residui attivi e passivi.

Il totale dei residui attivi ammonta ad euro 30.242.805,84 (9.943.629,88 + 20.299.175,96). I residui attivi *non originati dalla competenza* ammontano ad euro 9.943.629,88 (nel rendiconto 2011 erano pari ad euro 13.178.339,93) e sono suddivisi nei seguenti titoli:

- Titolo I (euro 0,00)
- Titolo II (euro 6.578.224,56)
- Titolo III (euro 1.214.189,42)
- Titolo IV (euro 2.118.644,92)
- Titolo VI (euro 32.570,98)

I residui attivi *originati dalla competenza* ammontano ad euro 20.299.175,96 (nel rendiconto 2011 erano pari ad euro 28.641.640,12) e sono suddivisi nei seguenti titoli:

- Titolo I (euro 14.950.000,00).
- Titolo II (euro 2.968.998,99)
- Titolo III (euro 1.783.029,90)
- Titolo IV (euro 0,00)
- Titolo VI (euro 597.147,07)

Il totale dei residui passivi ammonta ad euro 21.091.145,84 (5.119.308,09 + 15.971.837,75).

I residui *non originati dalla competenza* ammontano ad euro 5.119.308,09 (nel rendiconto 2011 erano pari ad euro 7.153.426,65) e sono suddivisi nei seguenti titoli:

- Titolo I (euro 2.052.576,71)
- Titolo II (euro 2.744.691,19)
- Titolo IV (euro 322.040,19)

I residui passivi *originati dalla competenza* ammontano ad euro 15.971.837,75 (nel rendiconto 2011 erano pari ad euro 22.367.803,34) e sono suddivisi nei seguenti titoli:

- Titolo I (euro 12.189.181,45)
- Titolo II (euro 1.704.922,37)
- Titolo III (euro 59.848,00)
- Titolo IV (euro 2.017.885,93)

In relazione al titolo I, i residui passivi rappresentano il 17,66% (nel rendiconto 2011 la percentuale era del 26,48) della spesa impegnata (pari ad euro 69.005.780,46, di cui euro 56.816.599,01 pagata nel corso dell'esercizio finanziario 2012).

1.5 Risultanze finali.

Lo sviluppo delle previsioni definitive degli accertamenti, degli impegni, delle riscossioni e dei pagamenti hanno avuto l'andamento che segue.

ENTRATE

	Previsioni definitive	Accertamenti	Scostamento (%)
Avanzo finanziario	13.840.676,78		
Titolo I	68.500.000,00	62.000.000,00	-9,49%
Titolo II	3.829.156,90	4.408.484,07	15,13%
Titolo III	3.931.510,00	4.585.022,07	16,62%
Titolo IV	0,00	0,00	0,00%
Titolo V	0,00	0,00	0,00%
Titolo VI	15.520.000,00	13.473.190,66	-13,19%
Totale	105.621.343,68	84.466.696,80	-20,03%

Per quanto riguarda lo scostamento sul titolo I, si è già detto in premessa, essendo stato prevalentemente generato da ragioni di natura di tecnico-contabile conseguenti all'avvenuto riconoscimento della valenza autorizzatoria al bilancio pluriennale.

Come si può notare, sui titoli II e III si è verificato uno scostamento positivo rilevante.

Per quanto riguarda il titolo II, gli accertamenti superano le previsioni per la maggior parte dei capitoli, e lo scostamento percentuale è particolarmente significativo soprattutto in riferimento ai trasferimenti correnti straordinari da parte dei comuni, delle province nonché da privati.

Per quanto riguarda il titolo III, sono da sottolineare in particolar modo i maggiori accertamenti relativi alle prestazioni di servizi, su cui l'Agenzia ha continuato a focalizzare l'attenzione attraverso una politica di stimolo dei proventi derivanti da attività a committenza esterna, associata ad un processo di monitoraggio continuo della fatturazione attiva, ma piuttosto significativo è anche lo scostamento positivo riferito al capitolo dei rimborsi da enti del settore pubblico.

Lo scostamento negativo del titolo VI riguarda le partite di giro e corrisponde allo stesso dato della spesa, pertanto privo di rilevanza gestionale.

	Accertamenti	Riscossioni	Realizzazione (%)
Titolo I	62.000.000,00	47.050.000,00	75,89%
Titolo II	4.408.484,07	1.439.485,08	32,65%
Titolo III	4.585.022,07	2.801.992,17	61,11%
Titolo IV	0,00	0,00	-
Titolo V	0,00	0,00	-
Titolo VI	13.473.190,66	12.876.043,59	95,57%
Totale	84.466.696,80	64.167.520,84	75,97%

Dopo l'aumento registrato negli anni 2010 e 2011, la percentuale di realizzazione del totale delle entrate risulta in ulteriore crescita rispetto a quella dello scorso anno (69,31 per cento nel 2011 contro circa il 76 per cento del 2012). Peraltro, il risultato è dovuto ad incrementi percentualmente rilevanti sui primi tre titoli d'entrata, anche se, riguardo al primo, l'aumento dell'indicatore si spiega con il consistente calo degli accertamenti sui trasferimenti ordinari regionali, conseguente alla legge regionale "Assesamento al bilancio di previsione per l'anno finanziario 2012 e disposizioni finanziarie" con la quale il finanziamento dell'Arpa Piemonte ha subito una riduzione ad euro 62.000.000,00 a fronte dei 68.500.000,00 inizialmente previsti a bilancio.

SPESE

	Previsioni definitive	Impegni	Scostamento (%)
Titolo I	83.986.005,53	69.005.780,46	-17,84%
Titolo II	4.993.709,80	1.769.005,02	-64,58%
Titolo III	1.121.628,35	1.121.628,35	0,00%
Titolo IV	15.520.000,00	13.473.190,66	-13,19%
Totali	105.621.343,68	85.369.604,49	-19,17%

Lo scostamento del titolo I, in aumento rispetto allo stesso dato del 2011 (-8,61%), è dovuto in parte prevalente alla contrazione degli impegni di spesa conseguente alla rimodulazione di questi ultimi come da D.D.G. n. 113 del 28.12.2012 e di cui si è in precedenza fatto ampio cenno e in parte all'adozione delle prime misure di contenimento della spesa di funzionamento impostate nel secondo semestre dell'esercizio in attuazione del D.L. 6 luglio 2012 n. 95 (c.d. *spending review*), successivamente convertito con L. 7 agosto 2012, n. 135.

L'Agenzia ha infatti avviato nella seconda parte dell'anno 2012 analisi critiche sui processi interni di spesa volte ad assicurare il massimo contenimento possibile degli oneri di funzionamento concentrandosi sulle azioni illustrate nella relazione di accompagnamento al bilancio di previsione 2013 approvato con D.D.G. n. 112 del 28.12.2012 e alla quale per brevità si rinvia (cfr. paragrafo 5.4).

Per quanto riguarda il titolo II, lo scostamento, oltre che al capitolo 22570 (finanziato per euro 1.531.924,73 dalla quota dei fondi derivante dall'economia di spesa del medesimo capitolo per il 2011 e relativo alla quota non ancora utilizzata del finanziamento assegnato dalla Regione Piemonte per la realizzazione della sede della struttura denominata Polo Bonifiche di Alessandria) è imputabile per circa 200mila euro rispettivamente alle categorie 1 e 2, e per circa 1.250.000,00 euro al capitolo 26000, che accoglie i residui passivi perenti, sul quale non sono stati assunti impegni di spesa.

	Impegni	Pagamenti	Realizzazione (%)
Titolo I	69.005.780,46	56.816.599,01	82,34%
Titolo II	1.769.005,02	64.082,65	3,62%
Titolo III	1.121.628,35	1.061.780,35	94,66%
Titolo IV	13.473.190,66	11.455.304,73	85,02%
Totale	85.369.604,49	69.397.766,74	81,29%

I risultati conseguiti nella gestione finanziaria possono essere considerati nel complesso apprezzabili. Per le spese d'investimento, invece, i flussi dei pagamenti sono condizionati dalla tempestività della realizzazione delle opere.

1.6 Indicatori finanziari generali

Ai fini di una migliore rappresentazione della gestione finanziaria relativa all'esercizio 2012 si espongono i seguenti indicatori:

	%	2010	2011	2012
<i>Incidenza residui attivi.</i>	$\frac{\text{Totale residui attivi}}{\text{Totale accertamenti di competenza}}$	41,18	44,81	35,80
<i>Incidenza residui passivi.</i>	$\frac{\text{Totale residui passivi}}{\text{Totale impegni di competenza}}$	32,94	31,64	24,71
<i>Velocità riscossione entrate proprie.</i>	$\frac{\text{Riscossione cap. 1800 - 1850}}{\text{Accertamenti cap. 1800 - 1850}}$	53,72	58,78	62,95
<i>Rigidità spesa corrente.</i>	$\frac{\text{Spese pers. + mutui + interessi}}{\text{Totale entrate Tit. I + II + III}}$	57,28	50,73	51,78
<i>Velocità gestione spese correnti.</i>	$\frac{\text{Pagamenti Tit. I competenza}}{\text{Impegni Tit. I competenza}}$	77,59	76,27	82,34

Le considerazioni che si possono trarre sui cinque indicatori proposti in questa relazione possono essere le seguenti:

- l'incidenza dei residui attivi e passivi nel 2012 si è ridotta rispetto all'anno precedente; per entrambi gli indicatori, ciò è dovuto al fatto che i valori a numeratore (residui attivi -27,68% e residui passivi -28,56% sul 2011) hanno subito un decremento considerevolmente maggiore delle grandezze a denominatore (accertamenti e impegni di competenza rispettivamente pari a -9,49% e -8,50% sul 2011). Tali andamenti esprimono un miglioramento nelle tempistiche di attuazione delle procedure amministrativo-contabili della gestione. Analizzando in particolare l'andamento dei residui attivi relativo ai trasferimenti correnti ordinari dalla Regione (titolo I), se ne evidenzia un forte decremento, dai 26.248.413,97 del 2011 ai 14.950.000,00 attuali, variazione che riassume in modo pressoché perfetto quella dei residui totali dell'entrata. Peraltro, anche in riferimento alla diminuzione complessiva degli accertamenti di competenza rispetto allo scorso anno, pari a circa 9 milioni di euro, la maggior parte (7,5 milioni) è imputabile allo stesso titolo I, per le ragioni di cui si è detto sopra. In relazione ai residui passivi, la diminuzione complessiva rispetto al 2011, pari a circa 8,4 milioni, è dovuta per oltre 5,8 milioni (69%) al titolo I (spese correnti) e per oltre 2,5 milioni (30%) al titolo II (spese di investimento); per quanto riguarda gli impegni di competenza, ridottisi nel 2012 di quasi 8 milioni di euro, la variazione negativa è assorbita per oltre l'86 per cento dalle spese correnti e per circa il 7,6 per cento dalle spese in conto capitale.
- La velocità di riscossione delle entrate proprie si attesta su un valore superiore di oltre 4 punti percentuali rispetto allo stesso valore calcolato per l'anno 2011, e di circa 9 punti percentuali rispetto al 2010. Ciò testimonia il perseguimento da parte dell'Agenzia di obiettivi di miglioramento delle condizioni di liquidità, mediante una particolare attenzione alla riscossione di crediti verso terzi, soprattutto in un periodo come quello attuale, caratterizzato da una decisa contrazione del finanziamento pubblico. Più in dettaglio, ad una riduzione degli accertamenti riferiti alle prestazioni di servizi, pari al 2,63 per cento rispetto all'esercizio precedente, è corrisposto un tasso di incremento delle relative riscossioni pari al 4,27 per cento.
- La rigidità della spesa corrente, che misura l'incidenza delle spese fisse sul totale delle entrate correnti, è rimasta pressoché invariata rispetto al 2011, registrando un aumento di un solo punto percentuale. Osservando le singole componenti dell'indicatore, si nota come gli accertamenti sui primi tre titoli dell'entrata si siano ridotti in misura lievemente maggiore (-9,23%) delle spese impegnate per il personale e per la copertura degli oneri su mutui (-7,35%).
- L'indicatore della velocità di gestione delle spese correnti si è incrementato in modo non trascurabile in rapporto al biennio precedente. Rispetto al 2011, la variazione dipende dal fatto che, nonostante i pagamenti sul titolo I della spesa si siano ridotti dell'1,68%, gli impegni sono diminuiti quasi del 9%, passando da circa 75,7 a poco più di 69 milioni di euro. Ciò denota un miglioramento



tendenziale della quota di impegni correnti che, nel corso dell'esercizio, concludono il processo di spesa (liquidazione, ordinazione, pagamento).

Venendo ora ad analizzare i risultati finanziari generali ottenuti nel corso dell'esercizio finanziario 2012, si osserva quanto segue.

Il risultato finanziario determinato nel conto consuntivo e sviluppato nelle dimostrazioni precedenti è espresso sia con riferimento alla gestione di competenza (*risultato di gestione*), sia in relazione alla gestione complessiva (*risultato di amministrazione*), comprensiva di quella di competenza e di quella dei residui. Con il primo risultato si pone in evidenza l'attuazione di quanto programmato attraverso il bilancio di previsione, mentre con riferimento al secondo si pesa anche l'incidenza di quanto ereditato dagli esercizi passati attraverso la gestione dei residui.

Nell'esercizio finanziario 2012 la gestione di competenza ha comportato una situazione di disavanzo per euro 902.907,69 (differenza tra accertamenti ed impegni).

Il risultato di amministrazione al 31.12.2012 è pari ad euro 9.963.818,43.

Il fondo di cassa al 31 dicembre 2012 è pari ad euro 812.158,43.

Nel corso dell'esercizio 2012, così come già verificatosi durante l'esercizio 2011, il ricorso all'anticipazione di tesoreria è stato consistente per il permanere di tensioni di cassa regionale, che hanno creato difficoltà nella liquidità dell'Agenzia e nei correlati tempi di pagamento.

1.7. Indicazioni sulla gestione finanziaria.

1.7.1. Premessa

Con l'approvazione del bilancio di previsione per l'esercizio finanziario 2012 erano stati definiti gli stanziamenti iniziali dell'entrata e della spesa da utilizzare per la gestione finanziaria dello stesso esercizio.

Per l'entrata, gli stanziamenti di competenza del titolo I erano stati determinati, come negli anni precedenti, a titolo cautelativo e prudenziale sulla base delle assegnazioni regionali ai sensi della legge regionale 27 dicembre 2010, n. 25 ("Legge finanziaria per l'anno 2011")

Per quanto riguarda invece il titolo II, non erano stati ipotizzati trasferimenti in conto capitale come già verificatosi nell'esercizio precedente.

Gli stanziamenti di competenza previsti nel titolo III erano stati determinati, in via di massima, tenendo conto dell'andamento gestionale avvenuto nel corso dell'esercizio 2011, considerando, però, per il capitolo 1850, un incremento perseguibile grazie alle attività rese a favore dei privati.

La somma totale degli stanziamenti di competenza previsti nei primi tre titoli dell'entrata ha finanziato gli stanziamenti iniziali definiti per la spesa corrente e per le quote in conto capitale per un totale di euro 76.541.838,00.

Con D.D.G. n. 62 del 17.7.2012 ad oggetto "Assestamento al bilancio di previsione per l'anno finanziario 2012 ai sensi dell'articolo 23, comma 3 della legge regionale 11 aprile 2001, n. 7" si è approvato l'assestamento al bilancio di previsione per l'esercizio finanziario 2012, sia in termini di competenza che di cassa. In particolare si è provveduto:

- a ridurre lo stanziamento del capitolo 250 "Trasferimenti correnti ordinari dalla regione" di euro 1.000.000,00 assestandolo all'entità del trasferimento stesso pari ad euro 68.500.000,00 e rispondendo così alle prescrizioni di cui alla legge regionale 23.5.2012 n. 6 "Bilancio di previsione per l'esercizio finanziario 2012 e pluriennale 2012-2014";
- a destinare quota parte dell'avanzo di amministrazione non vincolato al finanziamento dei capitoli di spesa di investimento al fine di compensare alla riduzione del trasferimento e sopperire all'assenza di trasferimenti in conto capitale assicurando nei limiti dello stretto necessario gli investimenti destinate a salvaguardare l'efficienza del parco strumentale dell'Agenzia e la conservazione del patrimonio immobiliare;
- a destinare l'avanzo vincolato.



Con Decreto del Direttore Generale n. 102 del 29.11.2012 ad oggetto "Bilancio di previsione per l'esercizio finanziario 2012: I variazione di bilancio", è stata predisposta una serie di variazioni ai capitoli di entrata e spesa.

Inoltre, nel corso dell'esercizio finanziario 2012 sono stati effettuati prelievi dal fondo di riserva mediante l'adozione dei seguenti provvedimenti:

- D.D.G. n. 12 del 9.02.2012;
- D.D.G. n. 34 del 30.03.2012;
- D.D.G. n. 42 del 23.05.2012;
- D.D.G. n. 82 del 08.10.2012;
- D.D.G. n. 88 del 26.10.2012.

Si ribadisce infine, come già in precedenza evidenziato, trattandosi di fatto rilevante e condizionante l'intero esercizio 2012, come, con l'adozione della legge regionale 28.12.2012 n. "Assestamento al bilancio di previsione per l'anno finanziario 2012 e disposizioni finanziarie", lo stanziamento del capitolo regionale 166704 destinato al finanziamento dell'Arpa Piemonte abbia subito un'ulteriore e significativa riduzione ad euro 62.000.000,00, costringendo l'Agenzia a registrare una minor entrata sul rendiconto 2012 pari ad euro 6.500.000,00 controbilanciata da una manovra di fine anno che ha rilevato equivalenti economie di spesa, trovando pertanto l'una e le altre reciproca compensazione come risulta dal presente rendiconto.

Seguendo, inoltre, l'invito posto in essere dal Presidente della Giunta regionale in relazione all'attività di vigilanza esercitata sul bilancio di previsione per l'anno 2013 si è provveduto, in sede di rendiconto sull'esercizio 2012, alla cancellazione di residui attivi per euro 3.089.476,16 (riferiti al trasferimento compensativo a carico della Regione per effetto dell'art. 13 della l.r. 28/2002 del personale rientrante nei ruoli regionali) iscritti al capitolo 265 del bilancio dell'Agenzia in quanto tali risorse non risultavano presenti nel bilancio regionale.

Quanto sopra è avvenuto in ottemperanza alle disposizioni regionali -con una verifica peraltro estesa anche ad altri residui attivi iscritti nel bilancio dell'Agenzia con particolare riguardo a quelli sorti in epoca più remota- ma si ritiene nel contempo doveroso segnalare come tale iscrizione fosse avvenuta a suo tempo in applicazione delle disposizioni di cui alle deliberazioni di Giunta regionale nn. 97-6929 del 5.8.2002 e 29-11578 del 26.1.2004 che avevano peraltro trovato ulteriore conferma nella deliberazione di Giunta regionale n. 26-13522 del 16.3.2010 con la quale si era provveduto ad operare un primo parziale trasferimento all'Arpa Piemonte delle somme ad essa dovute e riconosciute. Si precisa ancora che una prima riduzione della somma conservata nel conto dei residui dopo la D.G.R. n. 26-13522 del 16.3.2010 era già stata operata in fase di predisposizione del bilancio di previsione per l'esercizio 2013 per un ammontare pari a euro 1.408.937,81, atteso tale importo risalente all'anno 2007 e quindi con minori certezze di riscossione.

In conclusione ne consegue che i residui attivi del capitolo 265 riportati nel rendiconto 2011 per euro 4.498.413,97 sono stati completamente cancellati con un puntuale allineamento alle scritture regionali così come richiesto dalla Regione Piemonte.

1.7.2 Osservazioni sulla gestione finanziaria.

1.7.2.1. Entrate

In via generale si evidenzia come le previsioni di entrata abbiano trovato sostanziale conferma nel corso dell'esercizio 2012 solo relativamente ai titoli II, III, IV, V.

In ordine alle entrate del Titolo I, di esclusiva origine regionale e che concorrono strutturalmente alla copertura degli oneri di funzionamento dell'Agenzia in misura preponderante, le previsioni operate sul bilancio di esercizio 2012 non hanno trovato in corso d'anno coerenza nei corrispondenti importi di spesa inizialmente previsti sulla base della legislazione vigente all'epoca dell'approvazione del bilancio di previsione (l.r. 27.12.2010 n. 25) attese le variazioni intervenute prima per effetto della l.r. 23.5.2012 n. 6 e poi della l.r. 28.12.2012 n. 18.

Il finanziamento inizialmente iscritto aveva peraltro già subito una prima (e ulteriore) riduzione rispetto all'entità riconosciuta nelle annualità 2008 e 2009 (esercizi dove era stato pari ad euro 72.738.780), nell'annualità 2010 (pari ad euro 71.000.000) e nell'annualità 2011 (pari ad euro 69.500.000).

Rispondendo a quanto prescritto nella legge regionale 23.5.2012 n. 6 "Bilancio di previsione per l'esercizio finanziario 2012 e pluriennale 2012-2014", l'Agenzia ha pertanto in un primo tempo rettificato in assestamento lo stanziamento di entrata del capitolo 250 in un ammontare pari a 68.500.000, con una riduzione di euro 1.000.000 rispetto alle previsioni contenute nel bilancio d'esercizio.

A quanto sopra si è poi aggiunta l'ulteriore decurtazione del finanziamento regionale operata in sede di assestamento del bilancio regionale a seguito del quale l'entità dello stanziamento del capitolo di trasferimento ad Arpa Piemonte è stato quantificato in euro 62.000.000, portando quindi l'Agenzia a registrare una minor entrata di euro 6.500.000 rispetto alle previsioni.

I risultati che emergono in sede di consuntivo delle entrate di cui al Titolo II confortano invece le valutazioni operate in sede previsionale e, nel contempo, validano le analisi fatte sulla base di stime e tendenze storiche.

Con riferimento alle entrate del Titolo III un'attenzione particolare deve essere riservata ai proventi di cui alla categoria 2 dove è possibile rilevare una sostanziale conferma dell'entità dei proventi conseguenti alle attività di verifica e controllo effettuate a favore di soggetti pubblici e privati e remunerate a sensi di legge e sulla base di tariffari.

Tale voce di entrata, che riflette il ruolo istituzionale dell'Agenzia di ente terzo di controllo, è il risultato anche dell'adozione di misure organizzative e di programmazione delle attività dei settori interni a ciò dedicati e riceve evidenza dallo stanziamento finale dei capitoli 1800 ("proventi per prestazioni, servizi ed attività resi ad Enti del settore pubblico") e 1850 ("proventi per prestazioni, servizi ed attività resi a Privati").

Nel corso della gestione non sono state accertate entrate in conto capitale a valere sul Titolo IV con la conseguenza che le risorse destinabili agli investimenti hanno avuto come unica origine il finanziamento mediante applicazione dell'avanzo di amministrazione non vincolato.

1.7.2.2. Uscite

Sul fronte della spesa corrente possono svolgersi a consuntivo le seguenti considerazioni, sottolineando preliminarmente e doverosamente che la consistente contrazione degli impegni di spesa è in via prevalente dovuta alla rimodulazione di questi ultimi come da D.D.G. 113 del 28.12.2012 in applicazione delle disposizioni di cui alla legge regionale 4.5.2012 n.5.

Rispetto ai dati finali di consuntivo 2010 e 2011, la situazione in termini di composizione della spesa corrente e di incidenza sulla medesima di quella relativa al personale è rimasta sostanzialmente invariata, continuando quest'ultima a rivestire una prevalenza preponderante, così come risulta dalla seguente tabella:

	2010	2011	2012
Spesa corrente	76.823.191	75.766.962	69.005.780
Personale (categ. 5)	54.230.461	52.982.971	48.512.477
Incidenza	70,60%	69,93%	70,30%

Sul fronte della spesa per l'acquisto di beni e servizi, la dinamica della spesa per acquisto di beni e servizi dell'Agenzia sviluppatasi nell'ultimo triennio è raffigurata nel prospetto seguente:

	2010	2011	2012
Spesa corrente	76.823.191	75.766.962	69.005.780
Beni e servizi (categ. 7)	21.329.824	21.033.394	18.720.439
Incidenza	27,80%	27,76%	27,13%

Nel corso dell'esercizio 2012 ha trovato ulteriore conferma il progressivo decrescere della spesa di personale mentre la spesa sostenuta per i contratti di lavoro subordinato a tempo determinato si mantiene ai minimi storici per l'Agenzia mentre la copertura di spesa dei contratti di collaborazione coordinata e continuativa in essere è assicurata dai finanziamenti progettuali cui i predetti contratti afferiscono.



Il contenimento della spesa è stato anche determinato dalla prosecuzione di una politica di limitata sostituzione del turn-over che in gran parte dell'anno 2012 è avvenuta mediante il prevalente espletamento di procedure di reclutamento ai sensi della Legge 68/1999.

La situazione di cui sopra è meglio rappresentata nella tabella sottostante:

	DOTAZIONE ORGANICA (D.D.G. 136 del 29.12.2011)	2007	2008	2009	2010	2011	2012
DIRIGENTI	129	104	102	89	82	78	75
COMPARTO	1233	1081	1085	1082	1015	1012	998
TOTALE	1362	1185	1187	1171	1097	1090	1073

1.8. Il rispetto delle limitazioni di cui al D.L. 78/2010.

Già in occasione della predisposizione del rendiconto 2011 era stata rappresentata in apposita tabella l'elenco delle limitazioni di spesa introdotte con il D.L. 31.5.2010 n. 78, recante "Misure urgenti in materia di stabilizzazione finanziaria e di competitività economica" convertito con modificazioni in legge 30.7.2010 n. 122.

Con D.G.R. n. 77-2984 del 28.11.2011 erano poi state formulate all'Agenzia regionale per la protezione ambientale le direttive per l'applicazione di tale normativa.

Nel bilancio 2013 è stata anticipata tale rappresentazione con riferimento all'esercizio 2012 utilizzando i dati di pre-consuntivo, poi rinviando al rendiconto la definitiva certificazione in ordine al rispetto dei limiti di spesa.

Nelle tabelle a seguire viene quindi data evidenza alla rappresentazione che tali limiti hanno comportato sulla gestione finanziaria 2012 dell'Arpa Piemonte e all'avvenuto rispetto di tali limitazioni nel corso dell'esercizio.

Per quanto concerne l'applicazione dell'art. 6 comma 2 del D.L. 78/2010 e della DGR 77-2984 del 28.11.2011 la situazione che ne discende è la seguente:

	capitolo	spesa 2009	comma	riduzione	limite	spesa 2012
NUCLEO VALUTAZIONE	10495	37.000,00	2	10%	33.300,00	33.300,00
COLLEGIO DEI REVISORI	10150	89.500,00	2	10%	80.550,00	68.050,00
CONSULENZE	10490	856,80	7	80%	171,36	10.215,00
RAPPRESENTANZA	15750	40.696,61	8	80%	8.139,30	109,20
MISSIONI	11950	185.361,83	12	50%	92.680,91	80.096,26
	11960	9.000,00			4.500,00	0,00
	10100	8.500,00			4.250,00	3.500,00
	10350	1.500,00			750,00	3.000,00
FORMAZIONE	14300	247.000,00	13	50%	123.500,00	42.750,00
PARCO AUTO	13230	328.397,34	14	20%	262.717,90	30.194,72
	13750	153.795,29			123.036,23	194.131,87
	13800	82.483,98			65.987,18	168.828,39
	22000	152.756,00			122.204,80	6.800,00
totale		1.336.847,85			921.787,68	640.975,44





Si segnala come, con riferimento alle spese di missioni, il rispetto del limite complessivo e l'ampio superamento del risultato di risparmio atteso (640.975,44 euro spesi a fronte di un limite di spesa di euro 921.787,68) rende per l'anno 2012 superflua la differenziazione tra spese di missione ordinaria e spese sostenute per l'esercizio di compiti ispettivi e di vigilanza, da ritenersi quest'ultime a sensi di legge escluse da limiti di spesa.

Per quanto concerne invece l'applicazione dell'art. 9 comma 2 del D.L. 78/2010 e della DGR 77-2984 del 28.11.2011 la situazione che ne discende è invece la seguente:

	capitolo	spesa 2010	comma	riduzione	limite	spesa 2012
Staff Generale	Direttore 10300	89.863,14	2	5%	85.369,98	0,00
Collaborazioni	10500	143.506,86	28	50%	71.753,43	56.748,84
Personale a tempo determinato	VARI	1.001.803,89	28	50%	500.901,94	443.433,14
		1.662.036,74			1.075.172,89	500.181,98

A decorrere dall'anno 2011 era stata poi prevista, in applicazione di quanto disposto dall'art. 9 comma 2 del D.L. 31 maggio 2010, n. 78 la riduzione dei trattamenti economici complessivi dei singoli dipendenti, anche di qualifica dirigenziale, superiori a 90.000,00 euro lordi annui del 5% per la parte compresa tra 90.000,00 e 150.000,00 euro e del 10% per la parte ulteriore, senza però scendere sotto i 90.000,00 euro lordi annui.

Tale riduzione, prevista dalla norma per gli anni 2011, 2012, 2013, non risulta più applicabile per effetto della sentenza della Corte Costituzionale 8-11 ottobre 2012, n. 223 che ne ha dichiarato l'illegittimità costituzionale.

Al fine poi di rendere evidente sul bilancio dell'Agenzia le spese che trovano copertura in finanziamenti progettuali aggiuntivi e che quindi, anche ai sensi di quanto stabilito dal Ministero dell'Economia e delle Finanze-Dipartimento della Ragioneria Generale dello Stato (circolare n. 40 del 23.12.2010), e ribadito dalla Corte dei Conti (deliberazione 7/CONTR/11), non ricadono nell'ambito applicativo delle norme di contenimento della spesa pubblica contenute nel D.L. 78/2010, sono stati iscritti appositi capitoli di spesa contraddistinti dalla numerazione 10501 (collaborazioni), 11951 (missioni) e 14301 (formazione).

1.9 Salvaguardia degli equilibri di bilancio

ENTRATA		INIZIALE		FINALE
ENTRATA TIT I	+	69.500.000,00	+	69.500.000,00
ENTRATA TIT II	+	3.110.328,00	+	3.829.156,90
ENTRATA TIT III	=	3.931.510,00	=	3.931.510,00
TOTALE STANZIAMENTI ENTRATE CORRENTI		76.541.838,00		76.260.666,90
SPESA		INIZIALE		FINALE
SPESA TITOLO I	+	83.687.246,23	+	83.986.005,53
CAPITOLO 30500	-	1.120.000,00	-	1.121.628,35
FINALITA' SPECIFICHE	-	3.413.238,76	-	3.402.992,70
CAPITOLO 16000	-	2.602.441,49	-	2.596.243,30
AVANZO NON VINCOLATO SU FONDO RISERVA	=	3.249.727,98	=	4.697.730,98
TOTALE STANZIAMENTI SPESE CORRENTI		75.541.838,00		74.410.666,90



EQUILIBRIO PARTE CORRENTE

TOTALE STANZIAMENTI ENTRATE CORRENTI	-	76.541.838,00	-	76.260.66,90
TOTALE STANZIAMENTI SPESE CORRENTI	=	75.541.838,00	=	74.410.666,90
AVANZO DI PARTE CORRENTE		1.000.000,00		1.850.000,00

ENTRATA		INIZIALE		FINALE
ENTRATA TIT IV		0,00		0,00

SPESA		INIZIALE		FINALE
SPESA TITOLO II	-	3.996.066,24	-	4.993.709,80
CAPITOLO 26000	-	1.284.141,51	-	1.247.214,07
CAPITOLO 22570	-	1.531.924,73	-	1.531.924,73
CAPITOLO 22580 e 22510	-	180.000,00	-	364.571,00
COPERTI CON AVANZO	=		=	1.850.000,00
SPESA TITOLO II NON COPERTA DA AVANZO		1.000.000,00		

EQUILIBRIO IN CONTO CAPITALE

TOTALE STANZIAMENTI ENTRATE CONTO CAPITALE	-	0,00	-	0,00
TOTALE STANZIAMENTI SPESE CONTO CAPITALE	=	1.000.000,00	=	0,00
DISAVANZO DI PARTE CAPITALE		1.000.000,00		0,00

1.10 Confronti con esercizi finanziari precedenti**Accertamenti**

	2010	2011	2012
Titolo I:			
Trasferimenti istituzionali	71.000.000,00	69.500.000,00	62.000.000,00
Legge Regionale 28/2002	-	-	-
Sub-Totale	71.000.000,00	69.500.000,00	62.000.000,00
Titolo II			
Sub-Totale	6.127.617,70	5.144.926,70	4.408.484,07
Titolo III:			
Categoria 1	40.411,01	38.779,43	45.556,78
Categoria 2	3.688.361,60	3.915.248,66	3.751.432,43
Categoria 3	816.463,85	614.164,78	788.032,86
Sub-Totale	4.545.236,46	4.568.192,87	4.585.022,07
Totale	81.672.854,16	79.213.119,57	70.993.506,14

Titolo IV:			
Alienazioni	-	-	-
Trasferimenti regionali	4.979.844,57	32.322,46	-
Altri enti	-	-	-
Totale	4.979.844,57	32.322,46	-
Titolo V:			
Categoria 1	-	-	-
Categoria 2	-	-	-
Totale	-	-	-

Impegni

Spese correnti:	2010	2011	2012
Categoria 1	366.515,62	341.715,62	248.006,47
Categoria 2	615.550,43	596.518,53	529.848,10
Categoria 3	121.982,85	533.920,55	659.733,83
Categoria 5	54.230.461,12	52.982.971,61	48.512.477,15
Categoria 6	11.140,84	26.705,00	50.000,00
Categoria 7	21.329.824,14	21.033.394,27	18.720.439,11
Categoria 8	2.134,05	3.225,36	0,97
Categoria 9	145.582,61	248.511,83	285.214,83
Totale	76.823.191,69	75.766.962,77	69.005.780,46
Spese in conto capitale:			
Categoria 1	1.045.922,60	311.262,28	593.886,77
Categoria 2	5.276.869,58	2.064.655,54	1.175.118,25
Categoria 3	-	-	-
Totale	6.322.792,18	2.375.917,82	1.769.005,02
Spese per il rimborso di mutui:			
Categoria 1	1.038.420,25	1.080.126,20	1.121.628,35
Categoria 2	-	-	-
Totale	1.038.420,25	1.080.126,20	1.121.628,35

Riscossioni (in conto competenza e in conto residui)

	2010	2011	2012
Fondo di cassa iniziale	366.133,85	894.759,49	1.541.926,72
Titolo I	70.184.695,00	69.065.305,00	68.800.000,00
Titolo II	3.939.120,84	3.513.168,07	4.296.778,52
Titolo III	3.311.305,30	4.245.385,88	4.789.212,69
Titolo IV	4.972.503,31	3.002.375,17	-
Titolo V	-	-	-
Titolo VI	16.587.847,47	14.065.976,43	13.276.933,04
Totale	99.361.605,77	94.786.970,04	92.704.850,97



Pagamenti (in conto competenza e in conto residui)

	2010	2011	2012
Spese correnti:			
Categoria 1	357.148,13	282.561,88	298.703,63
Categoria 2	598.080,99	548.009,13	479.611,52
Categoria 3	134.982,85	533.920,55	659.733,83
Categoria 5	57.744.956,43	52.521.441,18	50.654.969,39
Categoria 6	-	23.216,95	22.467,76
Categoria 7	16.944.138,11	20.520.640,99	21.497.011,62
Categoria 8	2.134,05	3.187,38	-
Categoria 9	140.013,36	226.768,60	243.043,69
Sub-Totale	75.921.453,92	74.659.746,66	73.855.541,44
Spese in conto capitale:			
Categoria 1	956.555,30	264.473,15	429.268,11
Categoria 2	2.566.487,02	3.011.664,38	2.984.571,87
Categoria 3	417.836,93	-	-
Sub-Totale	3.940.879,25	3.276.137,53	3.413.839,98
Spese per il rimborso di mutui:			
Categoria 1	1.038.420,25	1.080.126,20	1.061.780,35
Categoria 2	-	-	-
Sub-Totale	1.038.420,25	1.080.126,20	1.061.780,35
Spese per contabilità speciali:			
Sub-Totale	17.566.092,86	14.229.032,93	13.561.530,77
Totale	98.466.846,28	93.245.043,32	91.892.692,54

1.11 Uscite in conto capitale

Come indicato nel D.D.G. 62 del 17.7.2012 relativo all'assestamento del bilancio 2012, per l'anno in questione non si sono rilevate entrate di competenza collegate a trasferimenti da iscriversi nell'ambito del Titolo IV.

Nel dettaglio, le spese in conto capitale, finanziate con l'avanzo dell'anno 2011, nell'esercizio finanziario 2012 ammontano ad euro 1.769.005,02 e sono state allocate nei seguenti capitoli della spesa:

Capitoli	Descrizione	Importi
21050	"Ristrutturazione, ampliamenti e manutenzione straordinaria".	593.886,77
21500	"Acquisto di mobili, attrezzature e macchine per ufficio".	11.778,31
21600	"Acquisto attrezzature informatiche".	225.370,75
22000	"Acquisto di automezzi".	6.800,00
22500	"Acquisto di attrezzature e strumentazioni tecnico scientifiche".	342.516,77
22510	"Acquisto di strumentazione per il piano regionale per il risanamento e a tutela della qualità dell'aria".	322.072,95

Capitoli	Descrizione	Importi
22545	"Spese per il potenziamento del sistema informativo nonché della rete di monitoraggio fenomeni franosi e Gps".	15.082,89
22550	"Spese per l'adeguamento funzionale e potenziamento delle reti di monitoraggio meteoidrografico ed atmosferico".	249.999,91
22580	"Spese di investimento progetto Valle Bormida"	1.496,67
Totale		1.769.005,02

Nella tabella seguente si riassume la spesa impegnata in conto capitale, secondo le varie tipologie di finanziamento:

Capitoli	Fondi regionali	Avanzo vincolato	Avanzo non vincolato	Totale
21050			593.886,77	593.886,77
21500			11.778,31	11.778,31
21600			225.370,75	225.370,75
22000			6.800,00	6.800,00
22500			342.516,77	342.516,77
22510		322.072,95		322.072,95
22545			15.082,89	15.082,89
22550			249.999,91	249.999,91
22555		1.496,67		1.496,67
22580				
Totale		323.569,62	1.445.435,4	1.769.005,02

II) Rendiconto Patrimoniale.

1. Patrimonio beni mobili

Alla fine del 2011 il valore complessivo dell'inventario dei beni mobili era di euro 6.441.348,95. A tale valore mobiliare nel corso dell'anno sono stati applicati, in osservanza del D.M. 31.12.1988, i seguenti coefficienti d'ammortamento riferiti alle categorie di beni che di seguito si illustrano:

Gruppo	Descrizione	coefficiente
A	Macchine d'ufficio elettromeccaniche ed elettroniche.	20%
B	Attrezzatura specifica sanitaria.	12,50%
C	Mobili ed arredamento.	10%
D	Mobili e macchine ordinarie d'ufficio.	12,50%
E	Autovetture.	25%
F	Autoveicoli da trasporto.	20%
G	Attrezzature ed impianti tecnici.	12,50%

Il suddetto valore patrimoniale mobiliare relativo all'anno 2012, pari ad euro 5.473.682,89, si articola nei seguenti valori parziali riferiti alle diverse categorie mobiliari in cui sono iscritti i beni dell'Agenzia:

	2011	2012
Attrezzature tecnico scientifiche (gruppo B)	2.877.704,95	2.772.513,20
Mobili ed arredi (gruppo A - C - D)	703.501,95	599.079,61
Automezzi (gruppo E - F)	855.846,23	495.756,38
Attrezzature ed impianti tecnici (gruppo G)	2.004.295,82	1.606.333,70
Totale	6.441.348,95	5.473.682,89

Il valore patrimoniale mobiliare complessivo, rispetto a quello dell'anno 2011, si presenta rettificato a causa delle seguenti partite:

- voci negative per euro 3.031.384,22 (*beni eliminati per euro 71.270,34, adeguamenti del valore 2012 per euro 641.583,95 e rettifica per quote di ammortamento per euro 2.318.529,93*)
- voci positive per euro 2.063.718,16 (*rivalutazione del valore storico per euro 3.6,68 e valore degli acquisti nel 2012 per euro 2.063.391,48*).

Per effetto di quanto sopra, il valore complessivo per l'anno 2012 dei beni mobili si determina in euro 5.473.682,89 (6.441.348,95 - 3.031.384,22 + 2.063.718,16).





Descrizione Famiglia	Magazzino del centro regionale impianto	Magazzino del polo chimico farmaceutici	Magazzino del vivaio - cuscio-sterili	Magazzino di Alessandria	Magazzino di Asi	Magazzino di Biella	Magazzino di Cuneo	Magazzino di Gruppo Gasco	Magazzino di Ivrea	Magazzino di Novara	Magazzino di Torino	Magazzino di Vercelli	Magazzino spazio centrale (económico)	Totale per famiglia
CANCELLERIA		672,62	2.804,22	4.815,28	3.357,51	1.616,24	6.538,42	2.881,87	1.789,53	7.372,75		5.166,46	20.278,80	57.203,69
CARTA		143,34	910,31	2.338,20	657,33	409,44	1.177,62	931,71	400,45	1.595,29		576,72	1.619,70	10.859,11
STAMPATI		224,21	2.123,30	725,36	2.317,15	1.257,88	2.478,44	2.977,48	1.439,20	5.378,45		2.031,11	1.993,02	22.935,68
TONER ORIGINALI		1.715,97	4.809,06	16.363,52	5.346,23	4.664,76	10.838,24	9.436,41		11.694,04		2.653,18	13.271,58	80.803,00
TONER RIGENERATI		373,55						369,16					2.616,10	3.958,94
ACIDI E BASI		129,04	833,20	3.717,48	26,07		2.261,68	8.103,80	1.143,58	755,78		725,52		17.577,13
PRODOTTI - QUALITA' DELL'ARIA							28.991,52	185,00						46.770,48
MAT. PECULIARI X ANALISI IN AA E ICP-OTTICO-MS	18.016,18		765,83				800,10		1.342,33	1.512,01	17.562,06			22.954,34
PRODOTTI PER LA BIOLOGIA (KIT, ANAEROBICI, ETC)							299,11							430,55
MATERIALE PECULIARE PER CROMATOGRAFIA		3.705,72	5.273,57		456,92		23.378,56		519,30			2.664,98		36.039,05
FITOFARMACI ED ALTRE SOSTANZE PURE CERTIFICATE		96,85			193,30									193,30
PRODOTTI PECULIARI PER L'AREA FISICA									145,28					
GAS E MISCELE VARIE	22.884,78		1.062,20	1.936,25	1.310,69			0,00	644,73					242,13
MATERIALE DI LABORATORIO PER LA BIOLOGIA		550,02	1.934,11	1.302,82	111,07	165,26	11.241,72	9.492,73	4.307,41	5.569,49	14.363,48		0,00	60.347,63
MATERIALI DI LABORATORIO	15.620,95	7.801,80	7.670,73	6.530,91	971,71		27.180,05	20.197,43	3.009,03	12.314,43	4.120,01			119.014,20
MATERIALE PER DISPENSAZIONE LIQUIDI		1.926,15	809,10	33,10	264,18		3.712,43	2.480,65	882,93	897,06				321.556,50
MATERIALE PER LA FILTRAZIONE	2.869,14	1.450,59	1.829,06		1.160,00		5.327,26	1.656,67	1.960,51	2.820,38				12.016,87
AUSILIARI DI LABORATORIO MISCELE GASOSE PER TARATURA		336,72	504,55	266,21		18,21	7.513,81	2.112,13	1.240,99	1.821,45		2.299,32		20.537,49
MATERIALI DI RIFERIMENTO IN MATRICE				1.118,04				24.085,08						16.113,39
PRODOTTI PECULIARI PER LA BIOLOGIA			220,15	406,12			1.827,28	243,00	3.393,49	1.957,11				28.580,78
REATIVI E REAGENTI	529,20	2.493,32	3.229,38	662,47	49,34		3.918,39	3.359,08	1.232,67	295,70				7.947,16
SOLVENTI	221,36	2.297,79	1.716,43	7.308,23	2.211,94		17.992,27	5.614,68	4.071,44	2.895,81				27.184,17
SOLUZIONI SOSTANZE ORGANICHE CERTIFICATE														46.080,27
SOLUZIONI CERTIFICATE														1.092,36
MATERIALI INORGANICI			194,68	511,29	147,63		456,19							2.203,42
TERRENO PRONTO IN FLACCONI / PROVETTE			533,30					10,71						127,84
TERRENO PRONTO IN PIASTRE			19,99		123,68				896,45					1.083,55
TERRI DISIDRATATE E SUPPLEMENTI			154,70				3.157,16		424,28					3.826,96
Totale per famiglia	60.240,61	23.919,65	37.483,98	47.952,39	18.784,64	8.131,79	159.040,23	94.338,62	29.242,07	54.932,66	38.502,15	83.322,99	39.768,20	987.079,77



Dando atto che l'importo della consistenza attiva al 01.01.2012 viene rettificata in diminuzione di euro 549.493,56 a seguito di mero errore materiale, si riassume nella seguente tabella la situazione patrimoniale dell'Agenzia al 31.12.2012

Consistenza attiva al 01.01.2012		+	66.786.799,20
Aumento delle attività.	21.763.862,55		
Diminuzione delle passività.	24.873.044,30		
		+	46.636.906,85
Aumento delle passività.	16.419.963,66		
Diminuzione delle attività.	37.131.664,63		
		-	53.551.628,29
Consistenza attiva al 31.12.2012		+	59.872.077,76



**AGENZIA REGIONALE PER LA PROTEZIONE
AMBIENTALE DEL PIEMONTE**

**RENDICONTO GENERALE
PER L'ESERCIZIO FINANZIARIO
2012**



INDICE

D.D.G. n. 43 del 03.06.13 pag. 38



• LEGENDA	pag. 3
• RENDICONTO GENERALE PER L'ESERCIZIO FINANZIARIO 2012	
• ENTRATA	pag. 13
• RIEPILOGO GENERALE DELLE ENTRATE	pag. 101
• SPESA	pag. 110
• RIEPILOGO GENERALE DELLE SPESE	pag. 309
• CONTO PATRIMONIALE	pag. 315
• CONTO DEL TESORIERE PER L'ESERCIZIO FINANZIARIO 2012	pag. 321



B.D.C. n. 13 del 03-06-1997



Legènda



LEGENDA DELLA CODIFICAZIONE DELL'ENTRATA

D.D.G. n. 43 del 03/06/13 pag. 41

AK

COLONNE : **A** - Titolo (1^a cifra).

B - Categoria economica (2^a cifra).

C - Voce economica (3^a cifra).

CODICE :

0 0 0 Avanzo finanziario presunto alla chiusura dell'esercizio.
 0 0 0 Fondo di cassa presunto all'inizio dell'esercizio.

1 0 0 **TITOLO I - Entrate derivanti da trasferimenti correnti ordinari per il funzionamento.**

1 1 0 CATEGORIA I - TRASFERIMENTI CORRENTI ORDINARI.

1 1 1 Trasferimenti correnti ordinari dello Stato e di Enti del settore pubblico allargato.
 1 1 2 Trasferimenti correnti ordinari della Regione.
 1 1 3 Trasferimenti correnti ordinari delle Province, dei Comuni ed altri enti e gestioni regionali e locali.
 1 1 4 Trasferimenti correnti ordinari dell'Unione Europea.
 1 1 5 Trasferimenti correnti ordinari di privati.

2 0 0 **TITOLO II - Entrate derivanti da trasferimenti correnti straordinari vincolati**


2 1 0 CATEGORIA I - TRASFERIMENTI CORRENTI STRAORDINARI.

2 1 1 Trasferimenti correnti straordinari dallo Stato e di Enti del settore pubblico allargato.
 2 1 2 Trasferimenti correnti straordinari dalla Regione.
 2 1 3 Trasferimenti correnti straordinari dalle Province, dei Comuni ed altri enti e gestioni regionali e locali.
 2 1 4 Trasferimenti correnti straordinari dall'Unione Europea.
 2 1 5 Trasferimenti correnti straordinari da privati.





- 3 0 0 **TITOLO III - Entrate derivanti da rendite patrimoniali e da prestazioni di servizi.**
- 3 1 0 **CATEGORIA 1 - RENDITE PATRIMONIALI.**
 - 3 1 1 Redditi del patrimonio immobiliare.
 - 3 1 2 Redditi del patrimonio mobiliare.
 - 3 1 3 Interessi attivi.
 - 3 1 4 Proventi diversi.
- 3 2 0 **CATEGORIA 2 - PRESTAZIONI DI SERVIZI.**
 - 3 2 1 Proventi per prestazioni, servizi ed attività resi ad Enti del settore pubblico.
 - 3 2 2 Proventi per prestazioni, servizi ed attività resi a privati.
 - 3 2 3 Proventi per attività libero professionale del personale dipendente.
- 3 3 0 **CATEGORIA 3 - RIMBORSI E RECUPERI.**
 - 3 3 1 Rimborsi e recuperi da Enti del settore pubblico.
 - 3 3 2 Rimborsi e recuperi da privati.
- 3 4 0 **CATEGORIA 4 - PARTITE CHE SI COMPENSANO NELLA SPESA.**
 - 3 4 1 Entrate compensative della spesa.
- 4 0 0 **TITOLO IV - Entrate derivanti da alienazione di beni patrimoniali, da trasferimenti di capitale e rimborsi di crediti.**
- 4 1 0 **CATEGORIA 1 - ALIENAZIONE DI BENI.**
 - 4 1 1 Alienazione di beni immobili.
 - 4 1 2 Alienazione di beni mobili ed attrezzature tecnico scientifiche.
 - 4 1 3 Alienazione di altri beni, materiali vctusti, inutilizzabili, ecc.



4 2 0 CATEGORIA 2 - EREDITA', DONAZIONI ED ALTRI TRASFERIMENTI IN CONTO CAPITALE.

4 2 1 Trasferimenti in conto capitale dallo Stato e di Enti del settore pubblico allargato.

4 2 2 Trasferimenti in conto capitale dalla Regione.

4 2 3 Trasferimenti in conto capitale dalle Province, dai Comuni ed altri enti e gestioni regionali e locali.

4 2 4 Trasferimenti in conto capitale dall'Unione Europea.

4 2 5 Trasferimenti in conto capitale da privati.

4 3 0 CATEGORIA 3 - RIMBORSI DI CREDITI E DI ANTICIPAZIONI.

4 3 1 Rimborsi dallo Stato e di Enti del settore pubblico allargato.

4 3 2 Rimborsi dalla Regione.

4 3 3 Rimborsi dalle Province, dai Comuni ed altri enti e gestioni regionali e locali.

4 3 4 Rimborsi dall'Unione Europea.

4 3 5 Rimborsi da privati.

4 3 6 Prelevi da depositi presso terzi.

5 0 0 TITOLO V - Entrate derivanti da mutui, prestiti o altre operazioni creditizie.

5 1 0 CATEGORIA I - MUTUI.

5 1 1 Mutui chirografari.

5 1 2 Mutui ipotecari.

5 2 0 CATEGORIA 2 - ANTICIPAZIONI ED ALTRE OPERAZIONI DI CREDITO A BREVE TERMINE.

5 2 1 Anticipazione di Tesoreria.

6 0 0 TITOLO VI - Entrate per contabilità speciali.

6 1 0 CATEGORIA I - PARTITE DI GIRO.

6 1 1 Ritenute previdenziali ed assistenziali.

6 1 2 Ritenute erariali.

6 1 3 Depositi.




- 6 1 4 Fondi economici.
- 6 1 5 Servizi per conto terzi.
- 6 1 6 Altre ritenute.
- 6 1 7 Altre partite di giro.

COLONNA: D - Ripartizioni in categoria (4^a cifra).

CODICE:

- 00 Avanzo finanziario e fondo di cassa.
- 01 Categoria 1 - Imposte sul patrimonio e sul reddito.
- 02 Categoria 2 - Tasse ed imposte sugli affari.
- 03 Categoria 3 - Imposte sulla produzione e sui consumi.
- 04 Categoria 4 - Assegnazioni, contributi e trasferimenti di fondi.
- 05 Categoria 5 - Assegnazione di fondi per l'esercizio di funzioni delegate.
- 06 Categoria 6 - Proventi di beni della Regione.
- 07 Categoria 7 - Proventi dei servizi pubblici.
- 08 Categoria 8 - Utili di Enti o Aziende Regionali.
- 09 Categoria 9 - Recupero e contributi.
- 10 Categoria 10 - Alienazione di beni.
- 11 Categoria 11 - Rimborso di crediti.
- 12 Categoria 12 - Trasferimenti di eredità, donazioni.
- 13 Categoria 13 - Ammortamenti.
- 14 Categoria 14 - Accensione di mutui e di prestiti obbligazionari.
- 15 Categoria 15 - Anticipazioni per deficienze di cassa.
- 16 Categoria 16 - Altre operazioni di credito.
- 17 Categoria 17 - Gestioni speciali.
- 18 Categoria 18 - Partite che si compensano nella spesa.



LEGENDA DELLA CODIFICAZIONE DELLA SPESA

Specificazione e classificazione delle spese

D.D.G. n. 43 del 03.05.13 pag. 15

COLONNE: A - Codice Struttura Complessa (1° cifra).

B - Codice Struttura Semplice (2° cifra).

Classificazione economica di I e II grado

COLONNE: C - Titolo (3° cifra).

D - Categoria economica (4° cifra).

E - Voce economica (5° cifra).

CODICE:

1 0 0 TITOLO I - Spese Correnti.

1 1 0 CATEGORIA 1 - ORGANI ISTITUZIONALI.

1 1 1 Compenso al Direttore Generale.

1 1 2 Compenso al Collegio dei Revisori.

1 1 3 Oneri riflessi agli Organi Istituzionali.


1 2 0 CATEGORIA 2 - CONVENZIONI, CONSULENZE E COLLABORAZIONI.

1 2 1 Compenso allo Staff, al direttore amministrativo e al direttore tecnico.

1 2 2 Convenzioni con l'Università e il Politecnico.

1 2 3 Consulenze e collaborazioni.

1 2 4 Oneri riflessi su consulenze e collaborazioni.



1 3 0 CATEGORIA 3 - TRASFERIMENTI CORRENTI AD ALTRI ENTI.

1 3 1 Trasferimenti correnti ad altri Enti.

1 5 0 CATEGORIA 5 - PERSONALE DIPENDENTE.

- 1 5 1 Retribuzioni.
- 1 5 2 Competenze accessorie.
- 1 5 3 Incentivazioni.
- 1 5 4 Oneri riflessi.
- 1 5 5 Indennità di missione.

1 6 0 CATEGORIA 6 - PERSONALE COMANDATO.

1 6 1 Oneri per il personale comandato all'A.R.P.A.

1 7 0 CATEGORIA 7 - ACQUISTO DI BENI E SERVIZI.

- 1 7 1 Materiali di consumo.
- 1 7 2 Oneri finanziari
- 1 7 3 Servizi.
- 1 7 4 Ammortamenti.
- 1 7 5 Locazioni, noleggi e leasing.
- 1 7 6 Imposte, tasse ed altri oneri tributari.
- 1 7 7 Assicurazioni.

1 8 0 CATEGORIA 8 - PARTITE CHE SI COMPENSANO NELL'ENTRATA.

1 8 1 Rimborsi e restituzioni.


1 9 0 CATEGORIA 9 - SOMME NON ATTRIBIBILI.

- 1 9 1 Fondi di riserva.
- 1 9 2 Altre somme non attribuibili.





2 0 0	TITOLO II - Spese d'investimento.
2 1 0	<u>CATEGORIA I -</u> IMMOBILI ED IMPIANTI.
2 1 1	Terreni.
2 1 2	Fabbricati.
2 1 3	Impianti.
2 1 4	Mantenzione straordinaria.
2 2 0	<u>CATEGORIA 2 -</u> MOBILI, MACCHINE, AUTOMEZZI ED ATTREZZATURE.
2 2 1	Mobili ed attrezzature informatiche per ufficio.
2 2 2	Automezzi.
2 2 3	Attrezzature scientifiche.
2 3 0	<u>CATEGORIA 3 -</u> SOMME NON ATTRIBIBILI.
2 3 1	Versamenti per depositi, cauzioni ed anticipazioni.
2 3 2	Altre somme non attribuibili.
3 0 0	TITOLO III - Spese per rimborso di mutui e prestiti.
3 1 0	<u>CATEGORIA I -</u> MUTUI.
3 1 1	Rimborso di quote capitale di mutui.
3 2 0	<u>CATEGORIA 2 -</u> ANTICIPAZIONI ED ALTRE OPERAZIONI DI CREDITO A BREVE TERMINE.
3 3 1	Anticipazione di tesoreria.



4 0 0 TITOLO IV - Contabilità speciali.

4 1 0 CATEGORIA I - PARTITE DI GIRO.

4 1 1 Versamento ritenute previdenziali ed assistenziali.

4 1 2 Versamento ritenute erariali.

4 1 3 Depositi.

4 1 4 Fondi economici.

4 1 5 Servizi per conto terzi.

4 1 6 Altre ritenute.

4 1 7 Altre partite di giro.

Classificazione economica di III grado

COLONNA: F - Aggregati economici (6ª cifra).

- 1 Spese correnti di amministrazione.
- 2 Spese correnti operative.
- 3 Spese una tantum in conto capitale per investimenti.
- 4 Spese in annualità per contributi in conto ammortamento mutui.
- 5 Spese per altre annualità.
- 6 Spese per contributi per il credito esercizio.
- 7 Spese per contributi in forma attualizzata su prestiti.



D.D.C. n. 13 del 03-06-2010 13

[Handwritten signature]

RENDICONTO GENERALE PER L'ESERCIZIO FINANZIARIO 2012





[Handwritten signature]

D.D.G. n. 73 del 03-06-13 PUG 80



ENTRATA

DDG n. 43 del 03.06.2012 pag. 51

SB

Competenza	
Anno	Capitolo
2012	0200

A	B	C	D
1	1	1	4

TRASFERIMENTI CORRENTI ORDINARI DELLO STATO.

Riferimento capitolo di spesa

Residui	Anno	Capitolo	Da rendiconto precedente	Somme riscosse	Somme da riportare a nuovo esercizio	Somme accertate	Variazioni	
							In più	In meno
		0200	0,00	0,00	0,00	0,00	0,00	0,00
Totale residui			0,00	0,00	0,00	0,00	0,00	0,00
Totale competenza e residui					0,00		0,00	0,00

PREVISIONE DI CASSA		Differenza tra previsioni e riscossioni	
Previsioni finali	Riscossioni	In più	In meno
0,00	0,00	0,00	0,00



Handwritten signature or mark.



TRASFERIMENTI CORRENTI ORDINARI DELLA REGIONE (Direzione Sanità).

A	B	C	D
1	1	2	4

Competenza	
Anno	Capitolo
2012	0250

Riferimento capitolo di spesa

Previsioni finali	Somme riscosse	Somme da riportare a nuovo esercizio	Somme accertate	Variazioni	
				In più	In meno
68.500.000,00	47.050.000,00	14.950.000,00	62.000.000,00	0,00	6.500.000,00

Da rendiconto precedente	Somme riscosse	Somme da riportare a nuovo esercizio	Somme accertate	Variazioni	
				In più	In meno
21.750.000,00	21.750.000,00	0,00	21.750.000,00	0,00	0,00
21.750.000,00	21.750.000,00	0,00	21.750.000,00	0,00	0,00

Totale competenza e residui	14.950.000,00	0,00	6.500.000,00
-----------------------------	---------------	------	--------------

Previsioni finali	Riscossioni	Differenza tra previsioni e riscossioni	
		In più	In meno
90.250.000,00	68.800.000,00	0,00	21.450.000,00

D.D.G. n. 43 del 03-06-13 pag. 53

Competenza	
Anno	Capitolo
2012	0260

TRASFERIMENTI CORRENTI ORDINARI DELLA REGIONE (altri).


A	B	C	D
1	1	2	4

Riferimento capitolo di spesa

Previsioni finali	Somme riscosse	Somme da riportare a nuovo esercizio	Somme accertate	Variazioni	
				In più	In meno
0,00	0,00	0,00	0,00	0,00	

Residui		Da rendiconto precedente	Somme riscosse	Somme da riportare a nuovo esercizio	Somme accertate	Variazioni	
Anno	Capitolo					In più	In meno
	0260	0,00	0,00	0,00	0,00		
Totale residui		0,00	0,00	0,00	0,00		
Totale competenza e residui				0,00			0,00

PREVISIONE DI CASSA		Differenza tra previsioni e riscossioni	
Previsioni finali	Riscossioni	In più	In meno
0,00	0,00	0,00	0,00



D.D.G. n. 13 del 03.06.2009 SA



A	B	C	D
1	1	2	4

TRASFERIMENTI CORRENTI ORDINARI DELLA REGIONE (art. 11, comma 2°, e art. 13, comma 3°, della legge regionale 20 novembre 2002, n. 28).

Competenza	
Anno	Capitolo
2012	0265

Riferimento capitolo di spesa

Previsioni finali	Somme riscosse	Somme da riportare a nuovo esercizio	Somme accertate	Variazioni	
				In più	In meno
0,00	0,00	0,00	0,00	0,00	0,00

Da rendiconto precedente	Somme riscosse	Somme da riportare a nuovo esercizio	Somme accertate	Variazioni	
				In più	In meno
0,00	0,00	0,00	0,00	0,00	0,00
1.408.937,81	0,00	0,00	0,00	0,00	1.408.937,81
1.512.137,99	0,00	0,00	0,00	0,00	1.512.137,99
1.577.338,77	0,00	0,00	0,00	0,00	1.577.338,77
4.498.413,97	0,00	0,00	0,00	0,00	4.498.413,97

Totale competenza e residui		0,00		0,00	4.498.413,97
-----------------------------	--	------	--	------	--------------

PREVISIONE DI CASSA					
Previsioni finali	Riscossioni				
4.498.413,97	0,00				
Differenza tra previsioni e riscossioni				In più	In meno
				0,00	4.498.413,97

D.D.G. n. 73 del 02.08.2012

Competenza	
Anno	Capitolo
2012	0270

A	B	C	D
1	1	2	4

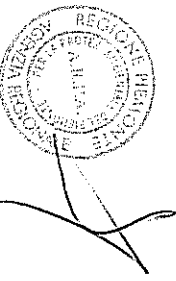
TRASFERIMENTI CORRENTI ORDINARI DELLA REGIONE (art. 13, comma 2°, della legge regionale 20 novembre 2002, n. 28).

Riferimento capitolo di spesa

Previsioni finali	Somme riscosse	Somme da riportare a nuovo esercizio	Somme accertate	Variazioni	
				In più	In meno
0,00	0,00	0,00	0,00		0,00

Residui		Da rendiconto precedente	Somme riscosse	Somme da riportare a nuovo esercizio	Somme accertate	Variazioni	
Anno	Capitolo					In più	In meno
	0270	0,00	0,00	0,00		0,00	
Totale residui		0,00	0,00	0,00		0,00	
Totale competenza e residui				0,00		0,00	

PREVISIONE DI CASSA		Differenza tra previsioni e riscossioni	
Previsioni finali	Riscossioni	In più	In meno
0,00	0,00	0,00	0,00



D.D.G. n. 43 del 03/03/2012

TRASFERIMENTI CORRENTI ORDINARI DELLE PROVINCE.

A	B	C	D
1	1	3	4

Competenza	
Anno	Capitolo
2012	0300

Riferimento capitolo di spesa

Previsioni finali	Somme riscosse	Somme da riportare a nuovo esercizio	Somme accertate	Variazioni	
				In più	In meno
0,00	0,00	0,00	0,00	0,00	0,00

Da rendiconto precedente	Somme riscosse	Somme da riportare a nuovo esercizio	Somme accertate	Variazioni	
				In più	In meno
0,00	0,00	0,00	0,00	0,00	0,00
0,00	0,00	0,00	0,00	0,00	0,00

Residui	
Anno	Capitolo
	0300
Totale residui	

Totale competenza e residui

0,00	0,00	0,00
------	------	------

Previsioni finali	Riscossioni	Differenza tra previsioni e riscossioni	
		In più	In meno
0,00	0,00	0,00	0,00

PREVISIONE DI CASSA



D.D.G. n. 43 del 03.06.2012

TRASFERIMENTI CORRENTI ORDINARI DEI COMUNI.

Competenza	
Anno	Capitolo
2012	0350

A	B	C	D
1	1	3	4

Riferimento capitolo di spesa

Residui	Capitolo	Previsioni finali	Somme riscosse	Somme da riportare a nuovo esercizio	Somme accertate	Variazioni	
						In più	In meno
	0350	0,00	0,00	0,00	0,00	0,00	0,00
Totale residui		0,00	0,00	0,00	0,00	0,00	0,00
Totale competenza e residui				0,00		0,00	0,00

PREVISIONE DI CASSA		Previsioni finali	Riscossioni	Differenza tra previsioni e riscossioni	
				In più	In meno
		0,00	0,00	0,00	0,00



D.D.C. n. 13 del 03/03/2012

Handwritten mark

A	B	C	D
1	1	3	4

TRASFERIMENTI CORRENTI ORDINARI DEI CONSORZI, ASSOCIAZIONI, COMUNITA' MONTANE, AZIENDE SANITARIE ED OSPEDALIERE.

Competenza	
Anno	Capitolo
2012	0400

Riferimento capitolo di spesa

Previsioni finali	Somme riscosse	Somme da riportare a nuovo esercizio	Somme accertate	Variazioni	
				In più	In meno
0,00	0,00	0,00	0,00	0,00	0,00

Da rendiconto precedente	Somme riscosse	Somme da riportare a nuovo esercizio	Somme accertate	Variazioni	
				In più	In meno
0,00	0,00	0,00	0,00	0,00	0,00
0,00	0,00	0,00	0,00	0,00	0,00

Residui	Capitolo
Anno	0400
Totale residui	

Totale competenza e residui


0,00

0,00

Previsioni finali	Riscossioni
0,00	0,00

PREVISIONE DI CASSA

Differenza tra previsioni e riscossioni	
In più	In meno
0,00	0,00



Handwritten signature

D.D.G. n. 13 del 03/06/13 pag. 39

TRASFERIMENTI CORRENTI ORDINARI DELL'UNIONE EUROPEA

Competenza	
Anno	Capitolo
2012	0450

A	B	C	D
1	1	4	4

Riferimento capitolo di spesa

Residui	Anno	Capitolo	Da rendiconto precedente	Somme riscosse	Somme da riportare a nuovo esercizio	Somme accertate	Variazioni	
							In più	In meno
		0450	0,00	0,00	0,00	0,00	0,00	0,00
Totale residui			0,00	0,00	0,00	0,00	0,00	0,00
Totale competenza e residui					0,00			0,00

PREVISIONE DI CASSA		Differenza tra previsioni e riscossioni	
Previsioni finali	Riscossioni	In più	In meno
0,00	0,00	0,00	0,00





TRASFERIMENTI CORRENTI ORDINARI DI ENTI DEL SETTORE PUBBLICO ALLARGATO.

A	B	C	D
1	1	1	4

Competenza	Capitolo	0500
Anno	2012	

Riferimento capitolo di spesa

Previsioni finali	Somme riscosse	Somme da riportare a nuovo esercizio	Somme accertate	Variazioni	
				In più	In meno
0,00	0,00	0,00	0,00	0,00	0,00

Da rendiconto precedente	Somme riscosse	Somme da riportare a nuovo esercizio	Somme accertate	Variazioni	
				In più	In meno
0,00	0,00	0,00	0,00	0,00	0,00
0,00	0,00	0,00	0,00	0,00	0,00

Residui	Capitolo	0500
Anno	Totale residui	

Totale competenza e residui

0,00

0,00	0,00
------	------

PREVISIONE DI CASSA

Previsioni finali	Riscossioni
0,00	0,00

Differenza tra previsioni e riscossioni	In più	In meno
	0,00	0,00

DDG. n. 13 del 03.06.13 pag. 61

Competenza	
Anno	Capitolo
2012	0550

A	B	C	D
1	1	5	4

TRASFERIMENTI CORRENTI ORDINARI DI PRIVATI.

Riferimento capitolo di spesa

Anno	Capitolo	Da rendiconto precedente	Somme riscosse	Somme da riportare a nuovo esercizio	Somme accertate	Variazioni	
						In più	In meno
		0,00	0,00	0,00	0,00		0,00
		0,00	0,00	0,00	0,00		0,00
		0,00	0,00	0,00	0,00		0,00
Totale competenza e residui				0,00			0,00

PREVISIONE DI CASSA		Differenza tra previsioni e riscossioni	
Previsioni finali	Riscossioni	In più	In meno
0,00	0,00	0,00	0,00






TOTALE CATEGORIA I - TRASFERIMENTI CORRENTI ORDINARI.

COMPETENZE	Previsioni finali	Somme riscosse	Somme da riportare a nuovo esercizio	Somme accertate	Variazioni	
					In più	In meno
	68.500.000,00	47.050.000,00	14.950.000,00	62.000.000,00	0,00	6.500.000,00
RESIDUI						
	Da rendiconto precedente	Somme riscosse	Somme da riportare a nuovo esercizio	Somme accertate	Variazioni	
	26.248.413,97	21.750.000,00	0,00	21.750.000,00	In più	In meno
					0,00	4.498.413,97
			Totale dei residui attivi		Variazioni	
			14.950.000,00		In più	In meno
					0,00	10.998.413,97
CASSA						
	Previsioni finali	Riscossioni		Differenza tra previsioni e riscossioni		
	94.748.413,97	68.800.000,00		In più	In meno	
				0,00	25.948.413,97	

D.D.G. n. 12 del 03/06/13 pag. 63

TOTALE TITOLO I - ENTRATE DERIVANTI DA TRASFERIMENTI CORRENTI ORDINARI PER IL FUNZIONAMENTO.

COMPETENZE		RESIDUI		CASSA	
Previsioni finali	Somme riscosse	Da rendiconto precedente	Somme riscosse	Previsioni finali	Riscossioni
68.500.000,00	47.050.000,00	26.248.413,97	21.750.000,00	94.748.413,97	68.800.000,00
	Somme da riportare a nuovo esercizio		Somme da riportare a nuovo esercizio		
	14.950.000,00		0,00		
	Somme accertate		Somme accertate		
	62.000.000,00		21.750.000,00		
	In più		In più		
	0,00		0,00		
	Variazioni		Variazioni		
	In meno		In meno		
	6.500.000,00		4.998.413,97		
	Totale dei residui attivi		14.950.000,00		
	In più		0,00		
	In meno		10.998.413,97		
	Differenza tra previsioni e riscossioni				
	In più		0,00		
	In meno		25.948.413,97		





TRASFERIMENTI CORRENTI STRAORDINARI DALLO STATO.

A	B	C	D
2	1	1	4

Competenza	
Anno	Capitolo
2012	0800

Riferimento capitolo di spesa

Previsioni finali	Somme riscosse	Somme da riportare a nuovo esercizio	Somme accertate		Variazioni	
			In più	In meno	In più	In meno
1.114.820,90	724.996,48	391.824,42	1.116.820,90	0,00	2.000,00	0,00

Da rendiconto precedente	Somme riscosse	Somme da riportare a nuovo esercizio	Somme accertate		Variazioni	
			In più	In meno	In più	In meno
189.878,55	125.336,08	64.542,47	189.878,55	0,00	0,00	0,00
783.225,79	363.302,10	408.166,45	771.468,55	0,00	0,00	11.757,24
868.598,20	45.000,46	823.582,24	868.582,70	0,00	0,00	15,50
1.841.702,54	533.638,64	1.296.291,16	1.829.929,80	0,00	0,00	11.772,74

Totale competenza e residui	1.688.115,58	2.000,00	11.772,74
-----------------------------	--------------	----------	-----------

PREVISIONE DI CASSA	Riscossioni	Differenza tra previsioni e riscossioni
Previsioni finali	1.258.635,12	In più
2.956.523,44		In meno
		0,00
		1.697.888,32

Competenza	
Anno	Capitolo
2012	0850

A	B	C	D
2	1	2	4

Riferimento capitolo di spesa

TRASFERIMENTI CORRENTI STRAORDINARI DALLA REGIONE.

Previsioni finali	Somme riscosse	Somme da riportare a nuovo esercizio	Somme accertate	Variazioni	
				In più	In meno
800.000,00	5.000,00	799.204,09	798.204,09	0,00	1.795,91

Anno	Capitolo	Da rendiconto precedente	Somme riscosse	Somme da riportare a nuovo esercizio	Somme accertate	Variazioni	
						In più	In meno
2006	0850	30.000,00	0,00	30.000,00	0,00	0,00	
2008	0850	10.974,16	5.490,00	5.484,16	10.974,16	0,00	
2009	0850	224.896,94	0,00	224.896,94	224.896,94	0,00	
2010	0850	491.703,88	143.947,48	310.256,40	454.203,88	37.500,00	
2011	0850	937.612,19	49.000,00	888.612,19	937.612,19	0,00	
Totale residui		1.695.187,17	198.437,48	1.459.249,69	1.657.687,17	37.500,00	
Totale competenza e residui				2.252.453,78		39.295,91	

PREVISIONE DI CASSA		Differenza tra previsioni e riscossioni	
Previsioni finali	Riscossioni	In più	In meno
2.495.187,17	203.437,48	0,00	2.291.749,69



D.D.G. n. 43 del 03/06/2013 pag. 66



TRASFERIMENTI CORRENTI STRAORDINARI DALLE PROVINCE.

A	B	C	D
2	1	3	4

Competenza	
Anno	Capitolo
2012	0900

Riferimento capitolo di spesa

Previsioni finali	Somme riscosse	Somme da riportare a nuovo esercizio	Somme accertate	Variazioni	
				In più	In meno
180.000,00	140.306,59	135.830,38	276.136,97	96.136,97	0,00

Da rendiconto precedente	Somme riscosse	Somme da riportare a nuovo esercizio	Somme accertate	Variazioni	
				In più	In meno
30.572,10	16.092,20	14.479,90	30.572,10	0,00	0,00
86.930,70	32.155,44	54.775,26	86.930,70	0,00	0,00
117.502,80	48.247,64	69.255,16	117.502,80	0,00	0,00

Totale competenza e residui	205.085,54	96.136,97	0,00
-----------------------------	------------	-----------	------

PREVISIONE DI CASSA	Riscossioni	Differenza tra previsioni e riscossioni
Previsioni finali	188.554,23	In più
297.502,80		In meno
		108.948,57

D.D.G. n. 43 del 03/06/2009

A	B	C	D
2	1	3	4

Competenza	
Anno	Capitolo
2012	0950

TRASFERIMENTI CORRENTI STRAORDINARI DAI COMUNI.

Riferimento capitolo di spesa

Previsioni finali	Somme riscosse	Somme da riportare a nuovo esercizio	Somme accertate	Variazioni	
				In più	In meno
190.000,00	375.049,43	117.756,47	492.805,90	302.805,90	0,00

Anno	Capitolo	Residui	Da rendiconto precedente	Somme riscosse	Somme da riportare a nuovo esercizio	Somme accertate	Variazioni	
							In più	In meno
2007	0950		135.177,96	0,00	135.177,96	0,00	0,00	
2009	0950		86.450,57	84.950,57	1.500,00	86.450,57	0,00	0,00
2010	0950		264.750,63	224.745,47	40.005,16	264.750,63	0,00	0,00
2011	0950		232.501,81	56.833,35	105.501,81	182.335,16	0,00	70.166,65
Totale residui			718.880,97	366.529,39	282.184,93	648.714,32	0,00	70.166,65
Totale competenza e residui					399.941,40			70.166,65

PREVISIONE DI CASSA		Differenza tra previsioni e riscossioni	
Previsioni finali	Riscossioni	In più	In meno
908.880,97	741.578,82	0,00	167.302,15



A	B	C	D
2	1	3	4

TRASFERIMENTI CORRENTI STRAORDINARI DA CONSORZI, ASSOCIAZIONI, COMUNITA' MONTANE, AZIENDE SANITARIE ED OSPEDALIERE.

Competenza	
Anno	Capitolo
2012	1000

Riferimento capitolo di spesa

Previsioni finali	Somme riscosse	Somme da riportare a nuovo esercizio	Somme accertate	Variazioni	
				In più	In meno
64.000,00	2.000,00	76.700,00	78.700,00	14.700,00	0,00

Da rendiconto precedente	Somme riscosse	Somme da riportare a nuovo esercizio	Somme accertate	Variazioni	
				In più	In meno
1.000,00	0,00	1.000,00	1.000,00	0,00	0,00
69.000,00	66.996,50	2.003,50	69.000,00	0,00	0,00
70.000,00	66.996,50	3.003,50	70.000,00	0,00	0,00

Totale competenza e residui	79.703,50	14.700,00	0,00
-----------------------------	-----------	-----------	------

Residui	
Anno	Capitolo
2010	1000
2011	1000
Totale residui	

Totale competenza e residui	79.703,50
-----------------------------	-----------

Previsioni finali	Riscossioni	Differenza tra previsioni e riscossioni	
		In più	In meno
134.000,00	68.996,50	0,00	65.003,50

PREVISIONE DI CASSA	68.996,50
---------------------	-----------



D.D.G. n. 13 del 03-06-2016 pag. 69

A	B	C	D
2	1	4	4

Competenza	
Anno	Capitolo
2012	1050

TRASFERIMENTI CORRENTI STRAORDINARI DALL'UNIONE EUROPEA.

Riferimento capitolo di spesa

Previsioni finali	Somme riscosse	Somme da riportare a nuovo esercizio	Somme accertate	Variazioni	
				In più	In meno
865.488,00	1.641,67	865.488,00	867.129,67	1.641,67	0,00

Anno	Capitolo	Residui	Da rendiconto precedente	Somme riscosse	Somme da riportare a nuovo esercizio	Somme accertate	Variazioni	
							In più	In meno
2004	1050		13.991,61	0,00	13.991,61	0,00	0,00	
2008	1050		109.890,00	0,00	109.890,00	0,00	0,00	
2009	1050		403.356,15	144.067,61	247.819,67	391.897,28	11.468,87	
2010	1050		1.244.477,37	874.406,75	370.070,62	1.244.477,37	0,00	
2011	1050		2.117.916,81	137.527,62	1.949.957,92	2.087.485,54	30.431,27	
Totale residui			3.889.631,94	1.156.001,98	2.691.729,82	3.847.731,80	0,00	41.900,14
Totale competenza e residui					3.557.217,82		1.641,67	41.900,14

PREVISIONE DI CASSA		Differenza tra previsioni e riscossioni	
Previsioni finali	Riscossioni	In più	In meno
4.755.119,94	1.157.643,65	0,00	3.597.476,29



A	B	C	D
2	1	1	4

TRASFERIMENTI CORRENTI STRAORDINARI DA ENTI DEL SETTORE PUBBLICO ALLARGATO.

Competenza	Capitolo
Anno	1100
2012	

Riferimento capitolo di spesa

Previsioni finali	Somme riscosse	Somme da riportare a nuovo esercizio	Somme accertate	Variazioni	
				In più	In meno
200.000,00	42.501,32	169.407,23	211.908,55	11.908,55	0,00

Da rendiconto precedente	Somme riscosse	Somme da riportare a nuovo esercizio	Somme accertate	Variazioni	
				In più	In meno
4,35	0,00	4,35	4,35	0,00	0,00
50.280,21	0,00	50.280,21	50.280,21	0,00	0,00
38.400,00	0,00	38.400,00	38.400,00	0,00	0,00
61.549,90	0,00	61.549,90	61.549,90	0,00	0,00
15.627,74	0,00	15.627,74	15.627,74	0,00	0,00
132.917,38	73.575,36	59.342,02	132.917,38	0,00	0,00
198.349,45	87.424,45	99.562,50	186.986,95	0,00	11.362,50
497.129,03	160.999,81	324.766,72	485.766,53	0,00	11.362,50

Totale competenza e residui	494.173,95	11.908,55	11.362,50
-----------------------------	------------	-----------	-----------

PREVISIONE DI CASSA	Riscossioni	Differenza tra previsioni e riscossioni
697.129,03	203.501,13	In più
		In meno
		493.627,90

D.D.G. n. 43 del 03/06/2009. FR

A	B	C	D
2	1	5	4

Competenza	
Anno	Capitolo
2012	1150


Riferimento capitolo di spesa

TRASFERIMENTI CORRENTI STRAORDINARI DA PRIVATI.

Previsioni finali	Somme riscosse	Somme da riportare a nuovo esercizio	Somme accertate	Variazioni	
				In più	In meno
414.848,00	147.989,59	418.788,40	566.777,99	151.929,99	0,00

Anno	Capitolo	Residui	Da rendiconto precedente	Somme riscosse	Somme da riportare a nuovo esercizio	Somme accertate	Variazioni	
							In più	In meno
2005	1150		42.500,00	0,00	42.500,00	0,00	0,00	
2006	1150		37.500,00	0,00	37.500,00	0,00	0,00	
2007	1150		120.642,00	0,00	120.642,00	0,00	0,00	
2008	1150		111.010,00	0,00	111.010,00	0,00	0,00	
2009	1150		70.824,00	55.814,00	15.010,00	70.824,00	0,00	
2010	1150		140.914,00	116.278,00	24.636,00	140.914,00	0,00	
2011	1150		254.795,58	154.350,00	100.445,58	254.795,58	0,00	
Totale residui			778.185,58	326.442,00	451.743,58	778.185,58	0,00	
Totale competenza e residui					870.591,98		151.929,99	0,00

PREVISIONE DI CASSA		Previsioni finali		Riscossioni		Differenza tra previsioni e riscossioni	
		1.193.033,58		474.431,59		In più	
						In meno	
						718.601,99	



TOTALE CATEGORIA 1 - TRASFERIMENTI CORRENTI STRAORDINARI.


COMPETENZE	Previsioni finali	Somme rimosse	Somme da riportare a nuovo esercizio	Somme accertate	Variazioni	
					In più	In meno
	3.829.156,90	1.439.485,08	2.968.999,99	4.408.484,07	581.123,08	1.795,91
RESIDUI						
	Da rendiconto precedente	Somme rimosse	Somme da riportare a nuovo esercizio	Somme accertate	Variazioni	
	9.608.220,03	2.857.293,44	6.578.224,56	9.435.518,00	In più	In meno
					0,00	172.702,03
			Totale dei residui attivi		Variazioni	
			9.547.223,55		In più	In meno
					581.123,08	174.497,94
CASSA						
	Previsioni finali	Riscossioni			Differenza tra previsioni e riscossioni	
	13.437.376,93	4.296.778,52			In più	In meno
					0,00	9.140.598,41



D.D.G. n. 73 del 26.12.2013

TOTALE TITOLO II - TRASFERIMENTI CORRENTI STRAORDINARI.

COMPETENZE	Previsioni finali	Somme riscosse	Somme da riportare a nuovo esercizio	Somme accertate	Variazioni	
					In più	In meno
	3.829.156,90	1.439.485,08	2.968.998,99	4.408.484,07	581.123,08	1.795,91
RESIDUI	Da rendiconto precedente	Somme riscosse	Somme da riportare a nuovo esercizio	Somme accertate	Variazioni	
					In più	In meno
	9.608.220,03	2.867.293,44	6.578.224,56	9.435.518,00	0,00	172.702,03
			Totale dei residui attivi		Variazioni	
			9.547.223,55		In più	In meno
					581.123,08	174.497,94
CASSA	Previsioni finali	Riscossioni	Differenza tra previsioni e riscossioni			
			In più	In meno		
	13.437.376,93	4.296.778,52	0,00	9.140.598,41		



68



REDDITI DEL PATRIMONIO IMMOBILIARE.

A	B	C	D
3	1	1	9

Competenza	
Anno	Capitolo
2012	1500

Riferimento capitolo di spesa

Previsioni finali	Somme riscosse	Somme da riportare a nuovo esercizio	Somme accertate	Variazioni	
				In più	In meno
34.560,00	24.925,68	14.297,82	39.229,50	4.663,50	0,00

Da rendiconto precedente	Somme riscosse	Somme da riportare a nuovo esercizio	Somme accertate	Variazioni	
				In più	In meno
15.136,78	12.252,10	2.884,68	15.136,78	0,00	0,00
15.136,78	12.252,10	2.884,68	15.136,78	0,00	0,00

Totale competenza e residui	17.182,50	4.663,50	0,00
-----------------------------	-----------	----------	------

PREVISIONE DI CASSA	
Previsioni finali	Riscossioni
49.696,78	37.177,78
Differenza tra previsioni e riscossioni	
In più	In meno
0,00	12.519,00

D.D.G. n. 43 del 03.06.13 p.m. 475

Competenza	
Anno	Capitolo
2012	1550

A	B	C	D
3	1	2	9

REDDITI DEL PATRIMONIO MOBILIARE.

Riferimento capitolo di spesa

Residui Anno	Capitolo	Da rendiconto precedente	Somme riscosse	Somme da riportare a nuovo esercizio	Somme accertate	Variazioni	
						In più	In meno
		0,00	0,00	0,00	0,00	0,00	
	1550	0,00	0,00	0,00	0,00	0,00	0,00
Totale residui		0,00	0,00	0,00	0,00	0,00	0,00
Totale competenza e residui				0,00		0,00	0,00

PREVISIONE DI CASSA		Differenza tra previsioni e riscossioni	
Previsioni finali	Riscossioni	In più	In meno
0,00	0,00	0,00	0,00





INTERESSI ATTIVI.

Competenza	
Anno	Capitolo
2012	1600

Riferimento capitolo di spesa

A	B	C	D
3	1	3	9

Previsioni finali	Somme riscosse	Somme da riportare a nuovo esercizio	Somme accertate	Variazioni	
				In più	In meno
5.000,00	6.333,28	0,00	6.333,28	1.333,28	0,00

Da rendiconto precedente	Somme riscosse	Somme da riportare a nuovo esercizio	Somme accertate	Variazioni	
				In più	In meno
0,00	0,00	0,00	0,00	0,00	0,00
0,00	0,00	0,00	0,00	0,00	0,00

Residui	
Anno	Capitolo
	1600
Totale residui	
Totale competenza e residui	
0,00	

0,00

1.333,28	0,00
----------	------

PREVISIONE DI CASSA

Previsioni finali	Riscossioni
5.000,00	6.333,28

Differenza tra previsioni e riscossioni	
In più	In meno
1.333,28	0,00

Competenza	
Anno	Capitolo
2012	1650

A	B	C	D
3	1	4	9

PROVENTI DIVERSI.

Riferimento capitolo di spesa

Residui Anno	Capitolo	Da rendiconto precedente	Somme riscosse	Somme da riportare a nuovo esercizio	Somme accertate	Variazioni	
						In piu	In meno
	1650	0,00	0,00	0,00	0,00	0,00	0,00
Totale residui		0,00	0,00	0,00	0,00	0,00	0,00
Totale competenza e residui				0,00		0,00	0,00

PREVISIONE DI CASSA		Differenza tra previsioni e riscossioni	
Previsioni finali	Riscossioni	In piu	In meno
0,00	0,00	0,00	0,00





TOTALE CATEGORIA 1 - RENDITE PATRIMONIALI.

COMPETENZE	Previsioni finali	Somme riscosse	Somme da riportare a nuovo esercizio	Somme accertate	Variazioni	
					In più	In meno
	39.560,00	31.258,96	14.297,82	45.556,78	5.996,78	0,00
RESIDUI	Da rendiconto precedente	Somme riscosse	Somme da riportare a nuovo esercizio	Somme accertate	Variazioni	
	15.136,78	12.252,10	2.864,68	15.136,78	In più 0,00	In meno 0,00
			Totale dei residui attivi		Variazioni	
			17.182,50		In più 5.996,78	In meno 0,00
CASSA	Previsioni finali	Riscossioni	Differenza tra previsioni e riscossioni			
	54.696,78	43.511,06	In più 1.333,28			
			In meno 12.519,00			

D.D.G. n. 43 del 03-06-13 pag. 13

A	B	C	D
3	2	1	7

PROVENTI PER PRESTAZIONI, SERVIZI ED ATTIVITA' RESI AD ENTI DEL SETTORE PUBBLICO.

Competenza	
Anno	Capitolo
2012	1800

Riferimento capitolo di spesa

Previsioni finali	Somme riscosse	Somme da riportare a nuovo esercizio	Somme accertate	Variazioni	
				In più	In meno
800.000,00	590.876,97	468.749,89	1.059.626,86	259.626,86	0,00

Anno	Capitolo	Residui	Da rendiconto precedente	Somme riscosse	Somme da riportare a nuovo esercizio	Somme accertate	Variazioni		
							In più	In meno	
2004	1800		66.563,77	0,00	0,00	0,00	66.563,77		
2005	1800		14.184,00	290,06	0,00	290,06	13.893,94		
2006	1800		1.204,21	381,77	0,00	381,77	822,44		
2007	1800		1.564,32	0,00	0,00	0,00	1.564,32		
2008	1800		4.550,68	0,00	0,00	0,00	4.550,68		
2009	1800		14.000,00	0,00	14.000,00	14.000,00	0,00		
2010	1800		389.541,57	28.124,30	360.262,94	388.387,24	1.154,33		
2011	1800		654.170,95	482.666,33	171.504,62	654.170,95	0,00		
Totale residui			1.145.779,50	511.462,46	545.767,56	1.057.230,02	0,00	88.549,48	
Totale competenza e residui					1.014.517,45			259.626,86	88.549,48

PREVISIONE DI CASSA		Differenza tra previsioni e riscossioni	
Previsioni finali	Riscossioni	In più	In meno
1.945.779,50	1.102.339,43	0,00	843.440,07



[Handwritten signature]



[Handwritten signature]

PROVENTI PER PRESTAZIONI, SERVIZI ED ATTIVITA' RESI A PRIVATI.

A	B	C	D
3	2	2	7

Competenza	
Anno	Capitolo
2012	1850

Riferimento capitolo di spesa

Previsioni finali	Somme riscosse	Somme da riportare a nuovo esercizio	Somme accertate	Variazioni	
				In più	In meno
2.400.000,00	1.646.824,08	1.024.731,49	2.671.555,57	271.555,57	0,00

Da rendiconto precedente	Somme riscosse	Somme da riportare a nuovo esercizio	Somme accertate	Variazioni	
				In più	In meno
21.876,56	0,00	0,00	0,00	0,00	21.876,56
34.822,67	0,00	0,00	0,00	0,00	34.822,67
24.962,24	0,00	0,00	0,00	0,00	24.962,24
32.737,92	0,00	3.849,00	3.849,00	0,00	28.888,92
59.189,85	13.773,23	45.416,62	59.189,85	0,00	0,00
72.840,97	36.331,08	35.330,22	71.661,30	0,00	1.179,67
1.198.262,17	1.062.822,93	143.562,71	1.196.385,64	0,00	1.876,53
1.444.692,38	1.102.927,24	228.158,55	1.331.085,79	0,00	113.606,59
				271.555,57	113.606,59

Totale residui		1.252.890,04
Totale competenza e residui		1.252.890,04

PREVISIONE DI CASSA		Differenza tra previsioni e riscossioni	
Previsioni finali	Riscossioni	In più	In meno
3.844.692,38	2.749.751,32	0,00	1.094.941,06

D.D. n. 43 del 03-01-13 pag. 84

A	B	C	D
3	2	3	7

PROVENTI PER ATTIVITA' LIBERO PROFESSIONALE DEL PERSONALE DIPENDENTE.

Competenza	
Anno	Capitolo
2012	1900


Riferimento capitolo di spesa


Previsioni finali	Somme riscosse	Somme da riportare a nuovo esercizio	Somme accertate	Variazioni	
				In più	In meno
11.950,00	5.250,00	15.000,00	20.250,00	8.300,00	0,00

Residui		Da rendiconto precedente	Somme riscosse	Somme da riportare a nuovo esercizio	Somme accertate	Variazioni	
Anno	Capitolo					In più	In meno
2009	1900	21.990,90	0,00	21.000,00	21.000,00	0,00	990,90
2010	1900	2.437,51	0,00	0,00	0,00	0,00	2.437,51
2011	1900	11.500,00	11.500,00	0,00	11.500,00	0,00	0,00
Totale residui		35.928,41	11.500,00	21.000,00	32.500,00	0,00	3.428,41

Totale competenza e residui	36.000,00	8.300,00	3.428,41
-----------------------------	-----------	----------	----------

PREVISIONE DI CASSA		Differenza tra previsioni e riscossioni	
Previsioni finali	Riscossioni	In più	In meno
47.878,41	16.750,00	0,00	31.128,41





TOTALE CATEGORIA 2 - PRESTAZIONI DI SERVIZI.

COMPETENZE	Previsioni finali	Somme riscosse	Somme da riportare a nuovo esercizio	Somme accertate	Variazioni	
					In più	In meno
	3.211.950,00	2.242.951,05	1.508.481,38	3.751.432,43	539.482,43	0,00
RESIDUI	Da rendiconto precedente					
	2.626.400,29	1.625.889,70	794.926,11	2.420.815,81	0,00	205.584,48
			Totale dei residui attivi			
			2.303.407,49			
CASSA	Previsioni finali	Riscossioni				
	5.638.350,29	3.868.840,75				
				Differenza tra previsioni e riscossioni		
				In più	0,00	1.969.509,54

D.D.G. n. 43 del 03/06/2012

Competenza	
Anno	Capitolo
2012	2200

A	B	C	D
3	3	1	9

RIMBORSI E RECUPERI DA ENTI DEL SETTORE PUBBLICO.

Riferimento capitolo di spesa

Previsioni finali	Somme riscosse	Somme da riportare a nuovo esercizio	Somme accertate	Variazioni	
				In più	In meno
380.000,00	264.909,03	255.428,72	520.337,75	140.337,75	0,00

Residui Anno	Capitolo	Da rendiconto precedente	Somme riscosse	Somme da riportare a nuovo esercizio	Somme accertate	Variazioni	
						In più	In meno
2007	2200	26.820,42	0,00	26.820,42	0,00	0,00	
2008	2200	78.354,76	0,00	78.354,76	0,00	0,00	
2009	2200	58.819,82	6.187,46	52.632,36	58.819,82	0,00	
2010	2200	343.197,22	272.909,47	70.287,75	343.197,22	0,00	
2011	2200	199.827,48	69.981,79	125.964,17	195.945,96	0,00	
Totale residui		707.019,70	349.078,72	354.059,46	703.138,18	0,00	3.881,52

Totale competenza e residui	609.488,18	140.337,75	3.881,52
-----------------------------	------------	------------	----------

PREVISIONE DI CASSA		Differenza tra previsioni e riscossioni	
Previsioni finali	Riscossioni	In più	In meno
1.087.019,70	613.987,75	0,00	473.031,95



D.D.G. n. 43 del 03/03/2012



RIMBORSI E RECUPERI DA PRIVATI.

A	B	C	D
3	3	2	9

Competenza	
Anno	Capitolo
2012	2250

Riferimento capitolo di spesa

Previsioni finali	Somme riscosse	Somme da riportare a nuovo esercizio	Somme accertate	Variazioni	
				In più	In meno
300.000,00	262.873,13	4.821,98	267.695,11	0,00	32.304,89

Da rendiconto precedente	Somme riscosse	Somme da riportare a nuovo esercizio	Somme accertate	Variazioni	
				In più	In meno
6.750,00	0,00	6.750,00	6.750,00	0,00	0,00
1.104,42	0,00	1.100,00	1.100,00	0,00	4,42
200,00	0,00	200,00	200,00	0,00	0,00
43.029,67	0,00	42.969,67	42.969,67	0,00	60,00
2.840,00	0,00	2.840,00	2.840,00	0,00	0,00
7.084,34	0,00	7.076,84	7.076,84	0,00	7,50
1.382,66	0,00	1.382,66	1.382,66	0,00	0,00
62.391,09	0,00	62.319,17	62.319,17	0,00	71,92

Totale competenza e residui		67.141,15		0,00	32.376,81
-----------------------------	--	-----------	--	------	-----------

Residui	Capitolo
Anno	
2005	2250
2006	2250
2007	2250
2008	2250
2009	2250
2010	2250
2011	2250
Totale residui	

Previsioni finali	Riscossioni
362.391,09	262.873,13

PREVISIONE DI CASSA	
Differenza tra previsioni e riscossioni	
In più	0,00
In meno	99.517,96

TOTALE CATEGORIA 3 - RIMBORSI E RECUPERI.

COMPETENZE	Previsioni finali	Somme riscosse	Somme da riportare a nuovo esercizio	Somme accertate	Variazioni	
					In più	In meno
	680.000,00	527.782,16	260.250,70	788.032,86	140.337,75	32.304,99

RESIDUI	Da rendiconto precedente	Somme riscosse	Somme da riportare a nuovo esercizio	Somme accertate	Variazioni	
					In più	In meno
	769.410,79	349.073,72	416.378,63	765.457,35	0,00	3.953,44

Totale dei residui attivi		Variazioni	
In più	In meno	In più	In meno
676.629,33		140.337,75	36.258,33

CASSA	Previsioni finali	Riscossioni	Differenza tra previsioni e riscossioni	
			In più	In meno
	1.449.410,79	876.860,88	0,00	572.549,91

D.D.G. n. 43 del 03-05-2009 85





A	B	C	D
3	4	1	1B

ENTRATE COMPENSATIVE DELLA SPESA.

Competenza	
Anno	Capitolo
2012	2400

Riferimento capitolo di spesa

Previsioni finali	Somme riscosse	Somme da riportare a nuovo esercizio	Somme accertate	Variazioni	
				In più	In meno
0,00	0,00	0,00	0,00	0,00	0,00

Da rendiconto precedente	Somme riscosse	Somme da riportare a nuovo esercizio	Somme accertate	Variazioni	
				In più	In meno
0,00	0,00	0,00	0,00	0,00	0,00
0,00	0,00	0,00	0,00	0,00	0,00


Totale competenza e residui	0,00	0,00	0,00	0,00	0,00
-----------------------------	------	------	------	------	------

PREVISIONE DI CASSA	Riscossioni	Differenza tra previsioni e riscossioni	
		In più	In meno
0,00	0,00	0,00	0,00



TOTALE CATEGORIA 4 - PARTITE CHE SI COMPENSANO NELLA SPESA.

COMPETENZE	Previsioni finali	Somme riscosse	Somme da riportare a nuovo esercizio	Somme accertate	Variazioni	
					In più	In meno
	0,00	0,00	0,00	0,00	0,00	0,00
RESIDUI	Da rendiconto precedente	Somme riscosse	Somme da riportare a nuovo esercizio	Somme accertate	Variazioni	
					In più	In meno
	0,00	0,00	0,00	0,00	0,00	0,00
			Totale dei residui attivi			
			0,00			0,00
CASSA	Previsioni finali	Riscossioni	Differenza tra previsioni e riscossioni			
			In più	In meno	In più	In meno
	0,00	0,00	0,00	0,00	0,00	0,00



D.D.G. n. 43 del 03/06/88



TOTALE TITOLO III - ENTRATE DERIVANTI DA RENDITE PATRIMONIALI E DA PRESTAZIONI DI SERVIZI.

COMPETENZE	Previsioni finali	Somme riscosse	Somme da riportare a nuovo esercizio	Somme accertate	Variazioni	
					In più	In meno
	3.931.510,00	2.801.992,17	1.783.029,90	4.585.022,07	685.816,96	32.304,89
RESIDUI						
	Da rendiconto precedente	Somme riscosse	Somme da riportare a nuovo esercizio	Somme accertate	In più	In meno
	3.410.947,86	1.987.220,52	1.214.189,42	3.201.409,94	0,00	209.537,92
			Totale dei residui attivi			
			2.997.219,32			
CASSA						
	Previsioni finali	Riscossioni				
	7.342.457,86	4.789.212,69				
				Differenza tra previsioni e riscossioni		
				In più	In meno	
				1.333,28	2.554.578,45	

D.D.G. n. 423 del 03/06/13 pag. 83

A	B	C	D
4	1	1	10


Competenza	
Anno	Capitolo
2012	4000

ALIENAZIONE DI BENI IMMOBILI.

Riferimento capitolo di spesa

Residui Anno	Capitolo	Da rendiconto precedente	Somme riscosse	Somme da riportare a nuovo esercizio	Somme accertate	Variazioni	
						In piu	In meno
	4000	0,00	0,00	0,00	0,00	0,00	0,00
Totale residui		0,00	0,00	0,00	0,00	0,00	0,00
Totale competenza e residui				0,00		0,00	0,00

PREVISIONE DI CASSA		Differenza tra previsioni e riscossioni	
Previsioni finali	Riscossioni	In piu	In meno
0,00	0,00	0,00	0,00



D.D.G. n. 63 del 03/06/2009



A	B	C	D
4	1	2	10

ALIENAZIONE DI BENI MOBILI ED ATTREZZATURE TECNICO SCIENTIFICHE.

Competenza	
Anno	Capitolo
2012	4050

Riferimento capitolo di spesa

Previsioni finali	Somme riscosse	Somme da riportare a nuovo esercizio	Somme accertate	Variazioni	
				In più	In meno
0,00	0,00	0,00	0,00	0,00	0,00

Da rendiconto precedente	Somme riscosse	Somme da riportare a nuovo esercizio	Somme accertate	Variazioni	
				In più	In meno
0,00	0,00	0,00	0,00	0,00	0,00
0,00	0,00	0,00	0,00	0,00	0,00

Residui	
Anno	Capitolo
	4050
Totale residui	
Totale competenza e residui	0,00

PREVISIONE DI CASSA	
Previsioni finali	Riscossioni
0,00	0,00
Differenza tra previsioni e riscossioni	
In più	In meno
0,00	0,00

P.D.G. n. 43 del 03/06/13 pag. 32

A	B	C	D
4	1	3	10

Competenza	
Anno	Capitolo
2012	4100


ALLENAMENTO DI ALTRI BENI, MATERIALI VETUSTI, INUTILIZZABILI, ECC..

Riferimento capitolo di spesa

Previsioni finali	Somme riscosse	Somme da riportare a nuovo esercizio	Somme accertate	Variazioni	
				In piu	In meno
0,00	0,00	0,00	0,00		0,00

Residui		Da rendiconto precedente	Somme riscosse	Somme da riportare a nuovo esercizio	Somme accertate	Variazioni	
Anno	Capitolo					In piu	In meno
	4100	0,00	0,00	0,00		0,00	
Totale residui		0,00	0,00	0,00		0,00	
Totale competenza e residui				0,00		0,00	

PREVISIONE DI CASSA		Differenza tra previsioni e riscossioni	
Previsioni finali	Riscossioni	In piu	In meno
0,00	0,00	0,00	0,00





TOTALE CATEGORIA I - ALIENAZIONE DI BENI.

COMPETENZE		Somme da riportare a nuovo esercizio		Somme accertate		Variazioni	
Previsioni finali	Somme rimosse					In più	In meno
0,00	0,00	0,00	0,00	0,00	0,00	0,00	0,00
RESIDUI		Somme da riportare a nuovo esercizio		Somme accertate		Variazioni	
Da rendiconto precedente	Somme rimosse					In più	In meno
0,00	0,00	0,00	0,00	0,00	0,00	0,00	0,00
CASSA		Totale dei residui attivi		Differenza tra previsioni e riscossioni		Variazioni	
Previsioni finali	Riscossioni					In più	In meno
0,00	0,00	0,00	0,00	0,00	0,00	0,00	0,00

P.D.G. n. 43 del 03/06/2007 33

A	B	C	D
4	2	1	4


Competenza	
Anno	Capitolo
2012	4200

Riferimento capitolo di spesa

TRASFERIMENTI IN CONTO CAPITALE DALLO STATO.

Residui	Anno	Capitolo	Da rendiconto precedente	Somme riscosse	Somme da riportare a nuovo esercizio	Somme accertate	Variazioni	
							In piu	In meno
		4200	0,00	0,00	0,00	0,00	0,00	0,00
Totale residui			0,00	0,00	0,00	0,00	0,00	0,00
Totale competenza e residui					0,00		0,00	0,00

PREVISIONE DI CASSA		Previsioni finali		Riscossioni		Differenza tra previsioni e riscossioni	
		0,00	0,00	0,00		In piu	In meno
						0,00	0,00





Handwritten signature or mark at the top right of the page.

TRASFERIMENTI IN CONTO CAPITALE DALLA REGIONE (art. 13, comma 2°, della legge regionale 20 novembre 2002, n. 28).

A	B	C	D
4	2	2	4

Competenza	
Anno	Capitolo
2012	4210

Riferimento capitolo di spesa

Previsioni finali	Somme riscosse	Somme da riportare a nuovo esercizio	Somme accertate	Variazioni	
				In più	In meno
0,00	0,00	0,00	0,00	0,00	0,00

Da rendiconto precedente	Somme riscosse	Somme da riportare a nuovo esercizio	Somme accertate	Variazioni	
				In più	In meno
0,00	0,00	0,00	0,00	0,00	0,00
0,00	0,00	0,00	0,00	0,00	0,00

Residui	Capitolo
Anno	4210
Totale residui	

Totale competenza e residui

0,00	0,00
------	------

Previsioni finali	Riscossioni	Differenza tra previsioni e riscossioni	
		In più	In meno
0,00	0,00	0,00	0,00

PREVISIONE DI CASSA

DD.G. n. 43 del 03/06/2010 95

Competenza	
Anno	Capitolo
2012	4250


A	B	C	D
4	2	2	4

TRASFERIMENTI IN CONTO CAPITALE DALLA REGIONE (Direzione Sanità).

Riferimento capitolo di spesa

Residui	Capitolo	Da rendiconto precedente	Somme riscosse	Somme da riportare a nuovo esercizio	Somme accertate	Variazioni	
						In più	In meno
	4250	0,00	0,00	0,00	0,00	0,00	
Totale residui		0,00	0,00	0,00	0,00	0,00	
Totale competenza e residui				0,00		0,00	

PREVISIONE DI CASSA		Differenza tra previsioni e riscossioni	
Previsioni finali	Riscossioni	In più	In meno
0,00	0,00	0,00	0,00





[Handwritten signature]

TRASFERIMENTI IN CONTO CAPITALE DALLA REGIONE (altri).

A	B	C	D
4	2	2	4

Competenza	
Anno	Capitolo
2012	4260

Riferimento capitolo di spesa

Previsioni finali	Somme riscosse	Somme da riportare a nuovo esercizio	Somme accertate		Variazioni	
			In più	In meno	In più	In meno
0,00	0,00	0,00	0,00	0,00		0,00

Da rendiconto precedente	Somme riscosse	Somme da riportare a nuovo esercizio	Somme accertate		Variazioni	
			In più	In meno	In più	In meno
86.500,00	0,00	86.500,00	86.500,00	0,00		0,00
32.144,92	0,00	32.144,92	32.144,92	0,00		0,00
118.644,92	0,00	118.644,92	118.644,92	0,00		0,00

Residui	
Anno	Capitolo
2009	4260
2011	4260
Totale residui	

Totale competenza e residui	118.644,92	0,00	0,00
-----------------------------	------------	------	------

Previsioni finali	Riscossioni	Differenza tra previsioni e riscossioni	
		In più	In meno
118.644,92	0,00	0,00	118.644,92

PREVISIONE DI CASSA	
---------------------	--

D.D.G. n. 13 del 03.06.13 pag. 34

A	B	C	D
4	2	2	4

TRASFERIMENTI IN CONTO CAPITALE DALLA REGIONE PER IL PIANO REGIONALE PER IL RISANAMENTO E A TUTELA DELLA QUALITA' DELL'ARIA.


Competenza	
Anno	Capitolo
2012	4270

Riferimento capitolo di spesa

Previsioni finali	Somme riscosse	Somme da riportare a nuovo esercizio	Somme accertate	Variazioni	
				In piu	In meno
0,00	0,00	0,00	0,00		0,00

Residui		Da rendiconto precedente	Somme riscosse	Somme da riportare a nuovo esercizio	Somme accertate	Variazioni	
Anno	Capitolo					In piu	In meno
2010	4270	2.000.000,00	0,00	2.000.000,00		0,00	0,00
Totale residui		2.000.000,00	0,00	2.000.000,00		0,00	0,00
Totale competenza e residui				2.000.000,00		0,00	0,00

PREVISIONE DI CASSA		Differenza tra previsioni e riscossioni	
Previsioni finali	Riscossioni	In piu	In meno
2.000.000,00	0,00	0,00	2.000.000,00



88



89

TRASFERIMENTI IN CONTO CAPITALE DALLE PROVINCE.

A	B	C	D
4	2	3	4

Competenza	
Anno	Capitolo
2012	4300

Riferimento capitolo di spesa

Previsioni finali	Somme riscosse	Somme da riportare a nuovo esercizio	Somme accertate	Variazioni	
				In più	In meno
0,00	0,00	0,00	0,00	0,00	0,00

Da rendiconto precedente	Somme riscosse	Somme da riportare a nuovo esercizio	Somme accertate	Variazioni	
				In più	In meno
0,00	0,00	0,00	0,00	0,00	0,00
0,00	0,00	0,00	0,00	0,00	0,00

Residui	
Anno	Capitolo
	4300
Totale residui	

Totale competenza e residui

0,00

0,00

PREVISIONE DI CASSA

Previsioni finali	Riscossioni
0,00	0,00

Differenza tra previsioni e riscossioni	
In più	In meno
0,00	0,00

D.D.G. n. 43 del 03.06.2013 pag. 93

Competenza	
Anno	Capitolo
2012	4350


A	B	C	D
4	2	3	4

TRASFERIMENTI IN CONTO CAPITALE DAI COMUNI.

Riferimento capitolo di spesa

Residui Anno	Capitolo	Da rendiconto precedente	Somme riscosse	Somme da riportare a nuovo esercizio	Somme accertate	Variazioni	
						In più	In meno
	4350	0,00	0,00	0,00	0,00	0,00	0,00
Totale residui		0,00	0,00	0,00	0,00	0,00	0,00
Totale competenza e residui				0,00		0,00	0,00

PREVISIONE DI CASSA		Differenza tra previsioni e riscossioni	
Previsioni finali	Riscossioni	In più	In meno
0,00	0,00	0,00	0,00



TRASFERIMENTI IN CONTO CAPITALE DAI CONSORZI, ASSOCIAZIONI, COMUNITA' MONTANE, AZIENDE SANITARIE ED OSPEDALIERE.

A	B	C	D
4	2	3	4

Competenza	
Anno	Capitolo
2012	4400

Riferimento capitolo di spesa

Previsioni finali	Somme riscosse	Somme da riportare a nuovo esercizio	Somme accertate	Variazioni	
				In più	In meno
0,00	0,00	0,00	0,00	0,00	0,00

Da rendiconto precedente	Somme riscosse	Somme da riportare a nuovo esercizio	Somme accertate	Variazioni	
				In più	In meno
0,00	0,00	0,00	0,00	0,00	0,00
0,00	0,00	0,00	0,00	0,00	0,00

Residui	
Anno	Capitolo
	4400
Totale residui	
Totale competenza e residui	0,00

PREVISIONE DI CASSA	
Previsioni finali	Riscossioni
0,00	0,00
Differenza tra previsioni e riscossioni	
In più	In meno
0,00	0,00





Competenza	
Anno	Capitolo
2012	4450

A	B	C	D
4	2	4	4

TRASFERIMENTI IN CONTO CAPITALE DALL'UNIONE EUROPEA.

Riferimento capitolo di spesa

Residui	Anno	Capitolo	Da rendiconto precedente	Somme riscosse	Somme da riportare a nuovo esercizio	Somme accertate	Variazioni	
							In più	In meno
		4450	0,00	0,00	0,00	0,00	0,00	
Totale residui			0,00	0,00	0,00	0,00	0,00	0,00
Totale competenza e residui					0,00		0,00	0,00

PREVISIONE DI CASSA		Differenza tra previsioni e riscossioni	
Previsioni finali	Riscossioni	In più	In meno
0,00	0,00	0,00	0,00

D.D.G. n. 43 del 03.06.13 pag. 101

D.D.C. n. 43 del 03.06.13 pag. 102

A	B	C	D
4	2	1	4

TRASFERIMENTI IN CONTO CAPITALE DA ENTI DEL SETTORE PUBBLICO ALLARGATO.

Competenza	
Anno	Capitolo
2012	4500

Riferimento capitolo di spesa


Previsioni finali	Somme riscosse	Somme da riportare a nuovo esercizio	Somme accertate	Variazioni	
				In più	In meno
0,00	0,00	0,00	0,00	0,00	0,00

Da rendiconto precedente	Somme riscosse	Somme da riportare a nuovo esercizio	Somme accertate	Variazioni	
				In più	In meno
0,00	0,00	0,00	0,00	0,00	0,00
0,00	0,00	0,00	0,00	0,00	0,00

Totale competenza e residui	0,00	0,00	0,00	0,00	0,00
-----------------------------	------	------	------	------	------

PREVISIONE DI CASSA	Riscossioni	Differenza tra previsioni e riscossioni
0,00	0,00	In più
		In meno
		0,00
		0,00





D.D. n. 43 del 03-08-13 pag. 103

A	B	C	D
4	2	5	4

TRASFERIMENTI IN CONTO CAPITALE DA PRIVATI.

Competenza	
Anno	Capitolo
2012	4550

Ritiramento capitolo di spesa

Residui	Anno	Capitolo	Da rendiconto precedente	Somme riscosse	Somme da riportare a nuovo esercizio	Somme accertate	Variazioni	
							In più	In meno
		4550	0,00	0,00	0,00	0,00		0,00
Totale residui			0,00	0,00	0,00	0,00		0,00
Totale competenza e residui					0,00			0,00

PREVISIONE DI CASSA		Differenza tra previsioni e riscossioni	
Previsioni finali	Riscossioni	In più	In meno
0,00	0,00	0,00	0,00

D.D.C. n. 43 del 03.06.1994



TOTALE CATEGORIA 2 - EREDITA', DONAZIONI ED ALTRI TRASFERIMENTI IN CONTO CAPITALE.

COMPETENZE	Previsioni finali	Somme riscosse	Somme da riportare a nuovo esercizio	Somme accertate	Variazioni	
					In più	In meno
	0,00	0,00	0,00	0,00	0,00	0,00
RESIDUI						
Da rendiconto precedente	2.118.644,92	0,00	2.118.644,92	2.118.644,92	0,00	0,00
			Totale dei residui attivi			
			2.118.644,92			0,00
CASSA						
		Riscossioni				
	2.118.644,92	0,00				
				Differenza tra previsioni e riscossioni		
				In più	0,00	2.118.644,92
				In meno		

D.D.C. n. 13 del 08.05.2012

A	B	C	D
4	3	1	11

Competenza	
Anno	Capitolo
2012	4800

RIMBORSI DALLO STATO.

Riferimento capitolo di spesa

Residui	Anno	Capitolo	Da rendiconto precedente	Somme riscosse	Somme da riportare a nuovo esercizio	Somme accertate	Variazioni	
							In più	In meno
		4800	0,00	0,00	0,00	0,00	0,00	0,00
Totale residui			0,00	0,00	0,00	0,00	0,00	0,00
Totale competenza e residui					0,00		0,00	0,00

PREVISIONE DI CASSA		Previsioni finali		Riscossioni		Differenza tra previsioni e riscossioni	
		0,00	0,00	0,00		In più	In meno
						0,00	0,00



D.D.G. n. 13 del 03/06/13 pag. 106



RIMBORSI DALLA REGIONE.

A	B	C	D
4	3	2	11

Competenza	
Anno	Capitolo
2012	4850

Riferimento capitolo di spesa

Previsioni finali	Somme riscosse	Somme da riportare a nuovo esercizio	Somme accertate	Variazioni	
				In più	In meno
0,00	0,00	0,00	0,00	0,00	0,00

Da rendiconto precedente	Somme riscosse	Somme da riportare a nuovo esercizio	Somme accertate	Variazioni	
				In più	In meno
0,00	0,00	0,00	0,00	0,00	0,00
0,00	0,00	0,00	0,00	0,00	0,00

Residui	
Anno	Capitolo
	4850
Totale residui	

Totale competenza e residui	0,00
-----------------------------	------

Previsioni finali	Riscossioni	Differenza tra previsioni e riscossioni	
		In più	In meno
0,00	0,00	0,00	0,00

PREVISIONE DI CASSA	
---------------------	--



D.D.G. n. 113 del 03-08-2011

Competenza	
Anno	Capitolo
2012	4900

A	B	C	D
4	3	3	11

RIMBORSI DALLE PROVINCE.

Ritiramento capitolo di spesa

Residui	Anno	Capitolo	Da rendiconto precedente	Somme riscosse	Somme da riportare a nuovo esercizio	Somme accertate	Variazioni	
							In più	In meno
		4900	0,00	0,00	0,00	0,00	0,00	0,00
Totale residui			0,00	0,00	0,00	0,00	0,00	0,00
Totale competenza e residui					0,00		0,00	0,00

PREVISIONE DI CASSA		Differenza tra previsioni e riscossioni	
Previsioni finali	Riscossioni	In più	In meno
0,00	0,00	0,00	0,00



RIMBORSI DAI COMUNI.

Competenza	
Anno	Capitolo
2012	4950

Riferimento capitolo di spesa

A	B	C	D
4	3	3	11

Previsioni finali	Somme riscosse	Somme da riportare a nuovo esercizio	Somme accertate	Variazioni	
				In più	In meno
0,00	0,00	0,00	0,00	0,00	0,00

Da rendiconto precedente	Somme riscosse	Somme da riportare a nuovo esercizio	Somme accertate	Variazioni	
				In più	In meno
0,00	0,00	0,00	0,00	0,00	0,00
0,00	0,00	0,00	0,00	0,00	0,00

Residui	
Anno	Capitolo
	4950
Totale residui	

Totale competenza e residui

0,00

0,00

PREVISIONE DI CASSA

Previsioni finali	Riscossioni
0,00	0,00

Differenza tra previsioni e riscossioni	
In più	In meno
0,00	0,00

D.D.G. n. 43 del 03/06/2012

A	B	C	D
4	3	3	11


RIMBORSI DA CONSORZI, ASSOCIAZIONI, COMUNITA' MONTANE, AZIENDE SANITARIE ED OSPEDALIERE.

Competenza	
Anno	Capitolo
2012	5000

Riferimento capitolo di spesa

Residui	Anno	Capitolo	Da rendiconto precedente	Somme riscosse	Somme da riportare a nuovo esercizio	Somme accertate	Variazioni	
							In più	In meno
		5000	0,00	0,00	0,00	0,00	0,00	0,00
Totale residui			0,00	0,00	0,00	0,00	0,00	0,00
Totale competenza e residui					0,00		0,00	0,00

PREVISIONE DI CASSA		Differenza tra previsioni e riscossioni	
Previsioni finali	Riscossioni	In più	In meno
0,00	0,00	0,00	0,00



RIMBORSI DALL'UNIONE EUROPEA.

A	B	C	D
4	3	4	11

Competenza	
Anno	Capitolo
2012	5050

Riferimento capitolo di spesa

Previsioni finali	Somme rimosse	Somme da riportare a nuovo esercizio	Somme accertate	Variazioni	
				In più	In meno
0,00	0,00	0,00	0,00	0,00	0,00

Da rendiconto precedente	Somme rimosse	Somme da riportare a nuovo esercizio	Somme accertate	Variazioni	
				In più	In meno
0,00	0,00	0,00	0,00	0,00	0,00
0,00	0,00	0,00	0,00	0,00	0,00

Totale competenza e residui	0,00	0,00	0,00	0,00	0,00
-----------------------------	------	------	------	------	------

PREVISIONE DI CASSA	
Previsioni finali	Riscossioni
0,00	0,00
Differenza tra previsioni e riscossioni	
In più	In meno
0,00	0,00



D.D.G. n. 43 del 03-06-2012

Competenza	
Anno	Capitolo
2012	5100


A	B	C	D
4	3	1	11

RIMBORSI DA ENTI DEL SETTORE PUBBLICO ALLARGATO.

Riferimento capitolo di spesa

Residui	Anno	Capitolo	Da rendiconto precedente	Somme riscosse	Somme da riportare a nuovo esercizio	Somme accertate	Variazioni	
							In più	In meno
		5100	0,00	0,00	0,00	0,00	0,00	0,00
Totale residui			0,00	0,00	0,00	0,00	0,00	0,00
Totale competenza e residui					0,00		0,00	0,00

PREVISIONE DI CASSA		Differenza tra previsioni e riscossioni	
Previsioni finali	Riscossioni	In più	In meno
0,00	0,00	0,00	0,00



D.D.G. n. 13 del 03/06/2012

[Handwritten signature]



[Handwritten signature]

RIMBORSI DA PRIVATI.

A	B	C	D
4	3	5	11

Competenza	
Anno	Capitolo
2012	5150

Riferimento capitolo di spesa

Previsioni finali	Somme riscosse	Somme da riportare a nuovo esercizio	Somme accertate	Variazioni	
				In più	In meno
0,00	0,00	0,00	0,00	0,00	0,00

Da rendiconto precedente	Somme riscosse	Somme da riportare a nuovo esercizio	Somme accertate	Variazioni	
				In più	In meno
0,00	0,00	0,00	0,00	0,00	0,00
0,00	0,00	0,00	0,00	0,00	0,00

Totale competenza e residui		0,00		0,00	0,00
------------------------------------	--	------	--	------	------

Previsioni finali	Riscossioni

PREVISIONE DI CASSA		0,00
----------------------------	--	------

Competenza	
Anno	Capitolo
2012	5200

A	B	C	D
4	3	6	11

PRELEVI DA DEPOSITI PRESSO TERZI.

Riferimento capitolo di spesa

Residui	Anno	Capitolo	Da rendiconto precedente	Somme riscosse	Somme da riportare a nuovo esercizio	Somme accertate	Variazioni	
							In più	In meno
		5200	0,00	0,00	0,00	0,00	0,00	0,00
Totale residui			0,00	0,00	0,00	0,00	0,00	0,00
Totale competenza e residui					0,00			0,00

PREVISIONE DI CASSA					
Previsioni finali	Riscossioni			Differenza tra previsioni e riscossioni	
0,00	0,00			In più	0,00
				In meno	0,00





RIMBORSI DA PRIVATI E SOCIETA' DI CAUZIONI ED ANTICIPAZIONI.

A	B	C	D
4	3	5	11

Competenza	
Anno	Capitolo
2012	5250

Riferimento capitolo di spesa

Previsioni finali	Somme riscosse	Somme da riportare a nuovo esercizio	Somme accertate	Variazioni	
				In più	In meno
0,00	0,00	0,00	0,00	0,00	0,00

Da rendiconto precedente	Somme riscosse	Somme da riportare a nuovo esercizio	Somme accertate	Variazioni	
				In più	In meno
0,00	0,00	0,00	0,00	0,00	0,00
0,00	0,00	0,00	0,00	0,00	0,00

Residui	
Anno	Capitolo
	5250
Totale residui	

Totale competenza e residui	0,00
-----------------------------	------

Previsioni finali	Riscossioni	Differenza tra previsioni e riscossioni	
		In più	In meno
0,00	0,00	0,00	0,00


PREVISIONE DI CASSA

D.D.G. n. 43 del 03.06.2014



TOTALE CATEGORIA 3 - RIMBORSI DI CREDITI E DI ANTICIPAZIONI.

COMPETENZE	Previsioni finali	Somme riscosse	Somme da riportare a nuovo esercizio	Somme accertate	Variazioni	
					In più	In meno
	0,00	0,00	0,00	0,00	0,00	0,00
RESIDUI	Da rendiconto precedente	Somme riscosse	Somme da riportare a nuovo esercizio	Somme accertate	Variazioni	
					In più	In meno
	0,00	0,00	0,00	0,00	0,00	0,00
			Totale dei residui attivi			
			0,00			0,00
CASSA	Previsioni finali	Riscossioni	Differenza tra previsioni e riscossioni			
			In più	In meno		
	0,00	0,00	0,00	0,00		





TOTALE TITOLO IV - ENTRATE DERIVANTI DA ALIENAZIONE DI BENI PATRIMONIALI, DA TRASFERIMENTI DI CAPITALE E RIMBORSI DIC

COMPETENZE	Previsioni finali	Somme riscosse	Somme da riportare a nuovo esercizio	Somme accertate	Variazioni	
					In più	In meno
	0,00	0,00	0,00	0,00	0,00	0,00
RESIDUI	Da rendiconto precedente	Somme riscosse	Somme da riportare a nuovo esercizio	Somme accertate	Variazioni	
	2.118.644,92	0,00	2.118.644,92	2.118.644,92	In più	In meno
			Totale dei residui attivi		0,00	0,00
			2.118.644,92			
CASSA	Previsioni finali	Riscossioni	Differenza tra previsioni e riscossioni			
	2.118.644,92	0,00			In più	In meno
					0,00	2.118.644,92



D.D.G. n. 123 del 03/06/13 pag. 1/2

Competenza	
Anno	Capitolo
2012	6000

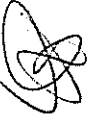
A	B	C	D
5	1	1	14

MUTUI CHIROGRAFARI:

Riferimento capitolo di spesa

Residui	Anno	Capitolo	Da rendiconto precedente	Somme riscosse	Somme da riportare a nuovo esercizio	Somme accertate	Variazioni	
							In più	In meno
		6000	0,00	0,00	0,00	0,00	0,00	0,00
Totale residui			0,00	0,00	0,00	0,00	0,00	0,00
Totale competenza e residui					0,00			0,00

PREVISIONE DI CASSA		Differenza tra previsioni e riscossioni	
Previsioni finali	Riscossioni	In più	In meno
0,00	0,00	0,00	0,00



MUTUI IPOTECARI.

A	B	C	D
5	1	2	14

Competenza	
Anno	Capitolo
2012	6050

Riferimento capitolo di spesa:

Previsioni finali	Somme riscosse	Somme da riportare a nuovo esercizio	Somme accertate	Variazioni	
				In più	In meno
0,00	0,00	0,00	0,00	0,00	0,00

Da rendiconto precedente	Somme riscosse	Somme da riportare a nuovo esercizio	Somme accertate	Variazioni	
				In più	In meno
0,00	0,00	0,00	0,00	0,00	0,00
0,00	0,00	0,00	0,00	0,00	0,00

Residui	
Anno	Capitolo
	6050
Totale residui	

Totale competenza e residui	0,00	0,00	0,00	0,00
-----------------------------	------	------	------	------

PREVISIONE DI CASSA	
Previsioni finali	Riscossioni
0,00	0,00

Differenza tra previsioni e riscossioni	
In più	In meno
0,00	0,00

D.D.G. n. 473 del 03/06/13 pag. 119

TOTALE CATEGORIA I - MUTUI.

COMPETENZE		Variazioni	
Previsioni finali	Somme riscosse	In più	In meno
0,00	0,00	0,00	0,00
	Somme da riportare a nuovo esercizio		
	0,00		
	Somme accertate		
	0,00		
	Somme accertate		
	0,00		
	Somme da riportare a nuovo esercizio		
	0,00		
	Somme riscosse		
	0,00		
	Da rendiconto precedente		
	0,00		
	Totale dei residui attivi		
	0,00		
	Variazioni		
	In più		
	0,00		
	In meno		
	0,00		
	Differenza tra previsioni e riscossioni		
	In più		
	0,00		
	In meno		
	0,00		
CASSA		Variazioni	
Previsioni finali	Riscossioni	In più	In meno
0,00	0,00		





ANTICIPAZIONE DI TESORERIA.

Competenza	
Anno	Capitolo
2012	6300

Riferimento capitolo di spesa
32000

A	B	C	D
5	2	1	15

Previsioni finali	Somme riscosse	Somme da riportare a nuovo esercizio	Somme accertate	Variazioni	
				In più	In meno
0,00	0,00	0,00	0,00	0,00	0,00

Da rendiconto precedente	Somme riscosse	Somme da riportare a nuovo esercizio	Somme accertate	Variazioni	
				In più	In meno
0,00	0,00	0,00	0,00	0,00	0,00
0,00	0,00	0,00	0,00	0,00	0,00

Residui	
Anno	Capitolo
	6300
Totale residui	

Totale competenza e residui

0,00

0,00


Previsioni finali	Riscossioni	Differenza tra previsioni e riscossioni	
		In più	In meno
9.850.000,00	0,00	0,00	9.850.000,00

PREVISIONE DI CASSA

D.D.o.n. 13 del 03/06/2014

TOTALE CATEGORIA 2 - ANTICIPAZIONI ED ALTRE OPERAZIONI DI CREDITO A BREVE TERMINE.

COMPETENZE	Previsioni finali	Somme riscosse	Somme da riportare a nuovo esercizio	Somme accertate	Variazioni	
					In più	In meno
	0,00	0,00	0,00	0,00	0,00	0,00
RESIDUI	Da rendiconto precedente	Somme riscosse	Somme da riportare a nuovo esercizio	Somme accertate	Variazioni	
					In più	In meno
	0,00	0,00	0,00	0,00	0,00	0,00
			Totale dei residui attivi		Variazioni	
					In più	In meno
					0,00	0,00
CASSA	Previsioni finali	Riscossioni	Differenza tra previsioni e riscossioni			
			In più	In meno		
	9.850.000,00	0,00	0,00	9.850.000,00		



D.D.G. n. 43 del 03/06/12



TOTALE TITOLO V - ENTRATE DERIVANTI DA MUTUI, PRESTITI O ALTRE OPERAZIONI CREDITIZIE.

COMPETENZE	Previsioni finali	Somme riscosse	Somme da riportare a nuovo esercizio	Somme accertate	Variazioni	
					In più	In meno
	0,00	0,00	0,00	0,00	0,00	0,00
RESIDUI	Da rendiconto precedente	Somme riscosse	Somme da riportare a nuovo esercizio	Somme accertate	Variazioni	
	0,00	0,00	0,00	0,00	In più	In meno
					0,00	0,00
			Totale dei residui attivi		Variazioni	
			0,00		In più	In meno
					0,00	0,00
CASSA	Previsioni finali	Riscossioni			Differenza tra previsioni e riscossioni	
	9.850.000,00	0,00			In più	In meno
					0,00	9.850.000,00



DDG n. 13 del 03.06.2012

Competenza	
Anno	Capitolo
2012	7010

A	B	C	D
6	1	1	18

RITENUTE PREVIDENZIALI E ASSISTENZIALI A CARICO DEL PERSONALE DIPENDENTE.

Riferimento capitolo di spesa
40010

Residui Anno Capitolo	Da rendiconto precedente	Somme riscosse	Somme da riportare a nuovo esercizio	Somme accertate	Variazioni	
					In più	In meno
2010 7010	0,34	0,00	0,00	0,00	0,00	0,34
Totale residui	0,34	0,00	0,00	0,00	0,00	0,34
Totale competenza e residui				0,00		401.822,08

PREVISIONE DI CASSA		Differenza tra previsioni e riscossioni	
Previsioni finali	Riscossioni	In più	In meno
4.500.000,34	4.098.178,26	0,00	401.822,08

D.D.G. n. 43 del 03/06/13 pag. 124

68



2

RITENUTE ERARIALI A CARICO DEL PERSONALE DIPENDENTE.

A	B	C	D
6	1	2	18

Competenza	
Anno	Capitolo
2012	7050

Riferimento capitolo di spesa
40050

Previsioni finali	Somme riscosse	Somme da riportare a nuovo esercizio	Somme accertate	Variazioni	
				In più	In meno
8.500.000,00	7.873.690,10	840,29	7.874.530,39	0,00	625.469,61

Da rendiconto precedente	Somme riscosse	Somme da riportare a nuovo esercizio	Somme accertate	Variazioni	
				In più	In meno
1.674,69	0,00	1.674,69	1.674,69	0,00	0,00
890,83	0,00	890,83	890,83	0,00	0,00
2.565,52	0,00	2.565,52	2.565,52	0,00	0,00
Totale competenza e residui			3.405,81	0,00	625.469,61

Residui	Capitolo
Anno	7050
2010	7050
2011	7050
Totale residui	

Previsioni finali	Riscossioni	Differenza tra previsioni e riscossioni	
		In più	In meno
8.502.565,52	7.873.690,10	0,00	628.875,42

PREVISIONE DI CASSA	
---------------------	--

D.D.G. n. 13 del 03/06/13 pag. 1/5

Competenza	
Anno	Capitolo
2012	7100

A	B	C	D
6	1	1	18

RITENUTE PREVIDENZIALI A CARICO DI ALTRO PERSONALE.

Ritiremento capitolo di spesa
40100

Residui	Anno	Capitolo	Da rendiconto precedente	Somme riscosse	Somme da riportare a nuovo esercizio	Somme accertate	Variazioni	
							In più	In meno
		7100	0,00	0,00	0,00	0,00	0,00	0,00
Totale residui			0,00	0,00	0,00	0,00	0,00	0,00
Totale competenza e residui					4.631,15		0,00	0,00

PREVISIONE DI CASSA		Differenza tra previsioni e riscossioni	
Previsioni finali	Riscossioni	In più	In meno
50.000,00	45.368,85	0,00	4.631,15





Handwritten signature or mark at the top right.

RITENUTE ERARIALI A CARICO DI ALTRO PERSONALE.

Competenza	
Anno	Capitolo
2012	7150

Riferimento capitolo di spesa
40150

A	B	C	D
6	1	2	18

Previsioni finali	Somme rimosse	Somme da riportare a nuovo esercizio	Somme accertate	Variazioni	
				In più	In meno
280.000,00	232.229,63	1.369,47	233.599,10	0,00	46.400,90

Da rendiconto precedente	Somme rimosse	Somme da riportare a nuovo esercizio	Somme accertate	Variazioni	
				In più	In meno
0,01	0,00	0,01	0,01	0,00	0,00
0,01	0,00	0,01	0,01	0,00	0,00
Totale competenza e residui			1.369,48	0,00	46.400,90

Residui	Capitolo
Anno	7150
Totale residui	

Totale competenza e residui

Previsioni finali	Riscossioni	Differenza tra previsioni e riscossioni	
		In più	In meno
280.000,01	232.229,63	0,00	47.770,38

PREVISIONE DI CASSA

DDG n. 43 del 03.06.2013 pag. 24

Handwritten signature

A	B	C	D
6	1	3	18

Competenza	
Anno	Capitolo
2012	7200

Ritiremento capitolo di spesa
40200

DEPOSITI CAUZIONALI.

Previsioni finali	Somme riscosse	Somme da riportare a nuovo esercizio	Somme accertate	Variazioni	
				In più	In meno
50.000,00	1.593,00	48.407,00	50.000,00	0,00	0,00

Anno	Capitolo	Da rendiconto precedente	Somme riscosse	Somme da riportare a nuovo esercizio	Somme accertate	Variazioni	
						In più	In meno
1997	7200	6.042,54	0,00	6.042,54	0,00	0,00	
1999	7200	5.965,08	5.965,08	0,00	5.965,08	0,00	
2000	7200	2.866,34	2.866,34	0,00	2.866,34	0,00	
2005	7200	7.127,01	0,00	7.127,01	0,00	0,00	
2006	7200	1.446,06	0,00	1.446,06	0,00	0,00	
2007	7200	961,00	0,00	961,00	0,00	0,00	
Totale residui		24.408,03	8.831,42	15.576,61	24.408,03	0,00	0,00
Totale competenza e residui				63.983,61		0,00	0,00

PREVISIONE DI CASSA		Differenza tra previsioni e riscossioni	
Previsioni finali	Riscossioni	In più	In meno
74.408,03	10.424,42	0,00	63.983,61





ALTRE RITENUTE.

Competenza	Capitolo
Anno 2012	7250

Riferimento capitolo di spesa
40250

A	B	C	D
6	1	6	18

Previsioni finali	Somme riscosse	Somme da riportare a nuovo esercizio	Somme accertate	Variazioni	
				In più	In meno
550.000,00	535.611,95	70,96	535.682,91	0,00	14.317,09

Da rendiconto precedente	Somme riscosse	Somme da riportare a nuovo esercizio	Somme accertate	Variazioni	
				In più	In meno
292,50	0,00	0,00	0,00	0,00	292,50
292,50	0,00	0,00	0,00	0,00	292,50

Totale competenza e residui		70,96		0,00	14.609,59
-----------------------------	--	-------	--	------	-----------

Previsioni finali	Riscossioni	Differenza tra previsioni e riscossioni	
		In più	In meno
550.292,50	535.611,95	0,00	14.680,55

D.D.G. n. 413 del 03.06.13 pag. 129

Competenza	
Anno	Capitolo
2012	7300


A	B	C	D
6	1	3	18

DEPOSITI PER SPESE CONTRATTUALI.

Riferimento capitolo di spesa
40300

Residui Anno	Capitolo	Da rendiconto precedente	Somme riscosse	Somme da riportare a nuovo esercizio	Somme accertate	Variazioni	
						In più	In meno
	7300	0,00	0,00	0,00	0,00	0,00	0,00
Totale residui		0,00	0,00	0,00	0,00	0,00	0,00
Totale competenza e residui				0,00		0,00	0,00

PREVISIONE DI CASSA		Previsioni finali		Riscossioni		Differenza tra previsioni e riscossioni	
		0,00	0,00			In più	In meno
						0,00	0,00



D.D.G. n. 43 del 05.06.13

[Handwritten signature]



SERVIZI PER CONTO TERZI.

A	B	C	D
6	1	5	18

Competenza	
Anno	Capitolo
2012	7350

Riferimento capitolo di spesa
40350

Previsioni finali	Somme riscosse	Somme da riportare a nuovo esercizio	Somme accertate	Variazioni	
				In più	In meno
300.000,00	0,00	111.200,00	111.200,00	0,00	188.800,00

Da rendiconto precedente	Somme riscosse	Somme da riportare a nuovo esercizio	Somme accertate	Variazioni	
				In più	In meno
8.000,00	0,00	8.000,00	8.000,00	0,00	0,00
8.000,00	0,00	8.000,00	8.000,00	0,00	0,00

Residui	
Anno	Capitolo
2011	7350
Totale residui	

119.200,00

188.800,00

PREVISIONE DI CASSA	
Previsioni finali	Riscossioni
308.000,00	0,00

Differenza tra previsioni e riscossioni	
In più	In meno
0,00	308.000,00

D.D.G. n. 13 del 03-06-2013

Competenza	
Anno	Capitolo
2012	7400

A	B	C	D
6	1	4	18

FONDI ECONOMICI.

Riferimento capitolo di spesa
40400

Previsioni finali	Somme riscosse	Somme da riportare a nuovo esercizio	Somme accertate	Variazioni	
				In più	In meno
390.000,00	0,00	390.000,00	390.000,00	0,00	0,00

Residui		Da rendiconto precedente	Somme riscosse	Somme da riportare a nuovo esercizio	Somme accertate	Variazioni	
Anno	Capitolo					In più	In meno
2010	7400	390.000,00	390.000,00	0,00	390.000,00	0,00	0,00
Totale residui		390.000,00	390.000,00	0,00	390.000,00	0,00	0,00
Totale competenza e residui				390.000,00		0,00	0,00

PREVISIONE DI CASSA		Differenza tra previsioni e riscossioni	
Previsioni finali	Riscossioni	In più	In meno
780.000,00	390.000,00	0,00	390.000,00



D.D.G. n. 63 del 03.06.13

Handwritten signature



Handwritten signature

A	B	C	D
6	1	7	1B

ALTRE PARTITE DI GIRO.

Competenza	
Anno	Capitolo
2012	7450

Riferimento capitolo di spesa
40450

Previsioni finali	Somme riscosse	Somme da riportare a nuovo esercizio	Somme accertate	Variazioni	
				In più	In meno
900.000,00	89.371,80	40.628,20	130.000,00	0,00	770.000,00

Da rendiconto precedente	Somme riscosse	Somme da riportare a nuovo esercizio	Somme accertate	Variazioni	
				In più	In meno
3.332,85	0,00	3.332,85	3.332,85	0,00	0,00
251,84	0,00	251,84	251,84	0,00	0,00
282,60	0,00	282,60	282,60	0,00	0,00
4.679,58	2.058,03	2.561,55	4.619,58	0,00	0,00
8.486,87	2.058,03	6.428,84	8.486,87	0,00	0,00

Totale competenza e residui		47.057,04		0,00	770.000,00
-----------------------------	--	-----------	--	------	------------

Previsioni finali	Riscossioni
908.486,87	91.429,83

Differenza tra previsioni e riscossioni	
In più	0,00
In meno	817.057,04

D.D.G. n. 73 del 03/06/13



TOTALE CATEGORIA I - PARTITE DI GIRO.

COMPETENZE	Previsioni finali	Somme riscosse	Somme da riportare a nuovo esercizio	Somme accertate	Variazioni			
					In più	In meno		
	15.520.000,00	12.876.043,59	597.147,07	13.473.190,66	0,00	2.046.809,34		
RESIDUI	Da rendiconto precedente	433.753,27	Somme da riportare a nuovo esercizio	400.889,45	Somme accertate	433.460,43	Variazioni	
							In più	In meno
			0,00	292,84				
			Totale dei residui attivi					
			629.718,05					
CASSA	Previsioni finali	Riscossioni	Differenza tra previsioni e riscossioni					
			In più	In meno				
	15.953.753,27	13.276.933,04			0,00	2.676.820,23		





TOTALE TITOLO VI - ENTRATE PER CONTABILITA' SPECIALI.

COMPETENZE	Previsioni finali	Somme riscosse	Somme da riportare a nuovo esercizio	Somme accertate	Variazioni	
					In più	In meno
	15.520.000,00	12.876.043,59	597.147,07	13.473.190,66	0,00	2.046.809,34
RESIDUI	Da rendiconto precedente	Somme riscosse	Somme da riportare a nuovo esercizio	Somme accertate	Variazioni	
	433.753,27	400.889,45	32.570,98	433.460,43	In più	In meno
			Totale dei residui attivi		0,00	292,84
			629.718,05		Variazioni	
					In più	In meno
					0,00	2.047.102,18
CASSA	Previsioni finali	Riscossioni	Differenza tra previsioni e riscossioni			
	15.953.753,27	13.276.933,04	In più			
			In meno			
			0,00			
			2.676.820,23			

P.D. n. 13 del 03.06.13 pag. 135

TOTALE GENERALE

COMPETENZE


Previsioni finali	Somme riscosse	Somme da riportare a nuovo esercizio	Somme accertate	Variazioni	
				In più	In meno
91.780.666,90	64.167.520,84	20.299.175,96	84.466.696,80	1.266.940,04	8.580.910,14

RESIDUI

Da rendiconto precedente	Somme riscosse	Somme da riportare a nuovo esercizio	Somme accertate	Variazioni	
				In più	In meno
41.819.980,05	26.995.403,41	9.943.629,88	36.939.033,29	0,00	4.880.946,76
Totale dei residui attivi				30.242.805,84	
				Variazioni	
				In più	In meno
				1.266.940,04	13.461.856,90

CASSA

Previsioni finali	Riscossioni	Differenza tra previsioni e riscossioni	
		In più	In meno
143.450.646,95	91.162.924,25	1.333,28	52.289.055,98



[Handwritten signature]

AVANZO FINANZIARIO PRESUNTO ALLA CHIUSURA DELL'ESERCIZIO.

Competenza	
Anno	Capitolo
2012	0015

Riferimento capitolo di spesa

Previsioni finali	13.840.676,78
-------------------	---------------

A	B	C	D
0	0	0	0



[Handwritten signature]

TOTALE GENERALE DELLE ENTRATE

D.D.G. n. 43 del 03.06.13

COMPETENZE	Previsioni finali	Somme riscosse	Somme da riportare a nuovo esercizio	Somme accertate	Variazioni	
					In più	In meno
	105.621.343,88	64.167.520,84	20.299.175,96	84.466.696,80	1.266.940,04	8.580.910,14

RESIDUI	Da rendiconto precedente	Somme riscosse	Somme da riportare a nuovo esercizio	Somme accertate	Variazioni	
					In più	In meno
	41.819.980,05	26.995.403,41	9.943.629,88	36.939.033,29	0,00	4.880.946,76

Totale dei residui attivi		Variazioni	
		In più	In meno
	30.242.805,84	1.266.940,04	13.461.856,90


CASSA	Previsioni finali	Riscossioni	Differenza tra previsioni e riscossioni	
			In più	In meno
	143.450.646,95	91.162.924,25	1.333,28	52.289.055,98



D.D.G. n. 13 del 03/06/13



Riepilogo generale delle entrate



TOTALE TITOLO I - ENTRATE DERIVANTI DA TRASFERIMENTI CORRENTI ORDINARI PER IL FUNZIONAMENTO.

COMPETENZE	Previsioni finali	Somme riscosse	Somme da riportare a nuovo esercizio	Somme accertate	Variazioni	
					In più	In meno
	68.500.000,00	47.050.000,00	14.950.000,00	62.000.000,00	0,00	6.500.000,00
RESIDUI					Variazioni	
Da rendiconto precedente	26.248.413,97	21.750.000,00	0,00	21.750.000,00	In più	In meno
			Totale dei residui attivi		0,00	4.498.413,97
			14.950.000,00		In più	In meno
					0,00	10.998.413,97
CASSA					Differenza tra previsioni e riscossioni	
Previsioni finali	94.748.413,97	Riscossioni			In più	In meno
					0,00	25.948.413,97



TOTALE TITOLO II - TRASFERIMENTI CORRENTI STRAORDINARI.

COMPETENZE	Previsioni finali	Somme riscosse	Somme da riportare a nuovo esercizio	Somme accertate	Variazioni	
					In più	In meno
	3.829.156,90	1.439.485,08	2.968.998,99	4.408.484,07	581.123,08	1.795,91
RESIDUI	Da rendiconto precedente	Somme riscosse	Somme da riportare a nuovo esercizio	Somme accertate	Variazioni	
	9.608.220,03	2.857.293,44	6.578.224,56	9.435.518,00	In più 0,00	In meno 172.702,03
			Totale dei residui attivi		Variazioni	
			9.547.223,55		In più 581.123,08	In meno 174.497,94
CASSA	Previsioni finali	Riscossioni		Differenza tra previsioni e riscossioni		
	13.437.376,93	4.296.778,52		In più 0,00	In meno 9.140.598,41	

D.D.G. n. 12 del 03-06-2013 pag. 144

TOTALE TIPOLO III - ENTRATE DERIVANTI DA RENDITE PATRIMONIALI E DA PRESTAZIONI DI SERVIZI.

COMPETENZE	Previsioni finali	Somme riscosse	Somme da riportare a nuovo esercizio	Somme accertate	Variazioni	
					In più	In meno
	3.931.510,00	2.801.992,17	1.783.029,90	4.585.022,07	685.816,96	32.304,89
RESIDUI	Da rendiconto precedente	Somme riscosse	Somme da riportare a nuovo esercizio	Somme accertate	Variazioni	
					In più	In meno
	3.410.947,86	1.987.220,52	1.214.189,42	3.201.409,94	0,00	209.537,92
			Totale dei residui attivi		In più	In meno
			2.997.219,32		685.816,96	241.842,81
CASSA	Previsioni finali	Riscossioni	Differenza tra previsioni e riscossioni			
			In più	In meno		
	7.342.457,86	4.789.212,69			1.333,28	2.554.578,45



TOTALE TITOLO IV - ENTRATE DERIVANTI DA ALIENAZIONE DI BENI PATRIMONIALI, DA TRASFERIMENTI DI CAPITALE E RIMBORSI DI C

COMPETENZE	Previsioni finali	Somme riscosse	Somme da riportare a nuovo esercizio	Somme accertate	Variazioni	
					In più	In meno
	0,00	0,00	0,00	0,00	0,00	0,00
RESIDUI						
Da rendiconto precedente	2.118.644,92	Somme riscosse	Somme da riportare a nuovo esercizio	Somme accertate	Variazioni	
		0,00	2.118.644,92	2.118.644,92	In più	In meno
					0,00	0,00
			Totale dei residui attivi		Variazioni	
			2.118.644,92		In più	In meno
					0,00	0,00
CASSA						
	Previsioni finali	Riscossioni			Differenza tra previsioni e riscossioni	
	2.118.644,92	0,00			In più	In meno
					0,00	2.118.644,92



Handwritten signature or initials.

D.D.G. n. 63 del 03.06.83

TOTALE TITOLO V - ENTRATE DERIVANTI DA MUTUI, PRESTITI O ALTRE OPERAZIONI CREDITIZIE.

COMPETENZE		Variazioni	
Previsioni finali	Somme riscosse	In più	In meno
0,00	0,00	0,00	0,00
		Somme da riportare a nuovo esercizio	
	0,00		
		Somme accertate	
	0,00		
		Somme da riportare a nuovo esercizio	
0,00	0,00	0,00	0,00
		Somme accertate	
	0,00		
		Totale dei residui attivi	
		In più	In meno
		0,00	0,00
		Differenza tra previsioni e riscossioni	
		In più	In meno
		0,00	9.850.000,00

CASSA

Previsioni finali	Riscossioni
9.850.000,00	0,00

Differenza tra previsioni e riscossioni
In più
0,00
In meno
9.850.000,00



D.D.G. n. 13 del 03/06/2004



TOTALE TITOLO VI - ENTRATE PER CONTABILITA' SPECIALI.

COMPETENZE	Previsioni finali	Somme riscosse	Somme da riportare a nuovo esercizio	Somme accertate	Variazioni	
					In più	In meno
	15.520.000,00	12.876.043,59	597.147,07	13.473.190,66	0,00	2.046.809,34
RESIDUI	Da rendiconto precedente	Somme riscosse	Somme da riportare a nuovo esercizio	Somme accertate	Variazioni	
	433.753,27	400.889,45	32.570,98	433.460,43	In più	In meno
					0,00	292,84
			Totale dei residui attivi		Variazioni	
			629.718,05		In più	In meno
					0,00	2.047.102,18
CASSA	Previsioni finali	Riscossioni			Differenza tra previsioni e riscossioni	
	15.953.753,27	13.276.933,04			In più	In meno
					0,00	2.676.820,23

D.D. n. 123 del 03/06/2015

TOTALE GENERALE

COMPETENZE


Previsioni finali	Somme riscosse	Somme da riportare a nuovo esercizio	Somme accertate	Variazioni	
				In più	In meno
91.780.666,90	64.167.520,84	20.299.175,96	84.466.696,80	1.266.940,04	8.580.910,14

RESIDUI

Da rendiconto precedente	Somme riscosse	Somme da riportare a nuovo esercizio	Somme accertate	Variazioni	
				In più	In meno
41.819.980,05	26.995.403,41	9.943.629,88	36.939.033,29	0,00	4.880.916,76
Totale dei residui attivi				In più	In meno
				1.266.940,04	13.461.856,90

CASSA

Previsioni finali	Riscossioni	Differenza tra previsioni e riscossioni	
		In più	In meno
143.450.646,95	91.162.924,25	1.333,28	52.289.055,98



D.D.C. n. 13 del 03/10/13 pag. 169

TOTALE GENERALE DELLE ENTRATE

COMPETENZE	Previsioni finali	Somme riscosse	Somme da riportare a nuovo esercizio	Somme accertate	Variazioni	
					In più	In meno
	105.621.343,68	64.167.520,84	20.299.175,96	84.466.696,80	1.266.940,04	8.580.910,14
RESIDUI	Da rendiconto precedente	Somme riscosse	Somme da riportare a nuovo esercizio	Somme accertate	Variazioni	
	41.819.980,05	26.995.403,41	9.943.629,88	36.939.033,29	In più	In meno
					0,00	4.880.946,76
			Totale dei residui attivi		Variazioni	
			30.242.805,84		In più	In meno
					1.266.940,04	13.461.856,90
CASSA	Previsioni finali	Riscossioni			Differenza tra previsioni e riscossioni	
	143.450.646,95	91.162.924,25			In più	In meno
					1.333,28	52.289.055,98

DETERMINAZIONE DEL FONDO DI CASSA	
Fondo di cassa al 1° gennaio 2012	1.541.926,72
Totale delle riscossioni	91.162.924,25
Totale dei pagamenti	91.892.692,54
Fondo di cassa al 31 dicembre 2012	812.158,43 +
AMMONTARE DEI RESIDUI ATTIVI	
Da esercizi precedenti	9.943.629,88
Di nuova formazione	20.299.175,96
Totale	30.242.805,84 -
AMMONTARE DEI RESIDUI PASSIVI	
Da esercizi precedenti	5.119.308,09
Di nuova formazione	15.971.837,75
Totale	21.091.145,84 =
Avanzo di amministrazione al 31 dicembre 2012	9.963.818,43





[Handwritten signature]

D.D.G. n. 43 del 03.06.83 pag. 147

[Handwritten mark]

SPESA

D.D.G. n. 13 del 03-08-2012



[Handwritten signature]

COMPENSO ANNUO AL DIRETTORE GENERALE.

Competenza	Capitolo
Anno 2012	10010

Riferimento capitolo di entrata

A	B	C	D	E	F
17	04	1	1	1	1

Previsioni finali	Somme pagate	Somme da riportare a nuovo esercizio	Somme impegnate	Economie
149.916,47	149.916,47	0,00	149.916,47	0,00

Da rendiconto precedente	Somme pagate	Somme da riportare a nuovo esercizio	Somme impegnate	Economie
2.988,60	0,00	0,00	0,00	2.988,60
Totale residui	0,00	0,00	0,00	2.988,60

Totale competenza e residui	0,00	0,00	0,00	2.988,60
------------------------------------	-------------	-------------	-------------	-----------------

PREVISIONE DI CASSA

Previsioni finali	Pagamenti
152.905,07	149.916,47

Differenza tra previsioni e pagamenti	
In più	
In meno	
0,00	2.988,60

D.D. n. 13 del 03-06-13 pag. 108

A	B	C	D	E	F
17	04	1	1	1	1

COMPENSO INTEGRATIVO AL DIRETTORE GENERALE.

Competenza	
Anno	Capitolo
2012	10050

Riferimento capitolo di entrata

Previsioni finali	Somme pagate	Somme da riportare a nuovo esercizio	Somme impegnate	Economie
37.489,53	0,00	0,00	0,00	37.489,53

Residui		Da rendiconto precedente	Somme pagate	Somme da riportare a nuovo esercizio	Somme impegnate	Economie
Anno	Capitolo					
2010	10050	37.443,12	33.698,81	0,00	33.698,81	3.744,31
2011	10050	37.443,12	0,00	37.443,12	37.443,12	0,00
Totale residui		74.886,24	33.698,81	37.443,12	71.141,93	3.744,31
Totale competenza e residui				37.443,12		41.227,84

PREVISIONE DI CASSA		Previsioni finali	Pagamenti	Differenza tra previsioni e pagamenti	
		112.369,77	33.698,81	In più	In meno
				0,00	78.670,96





RIMBORSO SPESE AL DIRETTORE GENERALE.

Competenza	Capitolo
Anno 2012	10100

Riferimento capitolo di entrata

A	B	C	D	E	F
17	04	1	1	1	1

Previsioni finali	Somme pagate	Somme da riportare a nuovo esercizio	Somme impegnate	Economie
3.500,00	2.471,24	1.028,76	3.500,00	0,00

Da rendiconto precedente	Somme pagate	Somme da riportare a nuovo esercizio	Somme impegnate	Economie
1.631,42	1.631,42	0,00	1.631,42	0,00
2.152,70	526,37	0,00	526,37	1.626,33
3.784,12	2.157,79	0,00	2.157,79	1.626,33
		1.028,76		1.626,33

Residui	
Anno	Capitolo
2010	10100
2011	10100
Totale residui	
Totale competenza e residui	

Previsioni finali	Pagamenti
7.284,12	4.629,03

PREVISIONE DI CASSA	
Differenza tra previsioni e pagamenti	In meno
In più	0,00
	2.655,09

D.D. n. 18 del 03.06.13 pag. 151

A	B	C	D	E	F
17	04	1	1	2	1

INDENNITA' AI COMPONENTI DEL COLLEGIO DEI REVISORI.

Competenza	
Anno	Capitolo
2012	10150

Riferimento capitolo di entrata

Previsioni finali	Somme pagate	Somme da riportare a nuovo esercizio	Somme impegnate	Economie
68.050,00	55.287,23	12.762,77	68.050,00	0,00

Residui	Da rendiconto precedente	Somme pagate	Somme da riportare a nuovo esercizio	Somme impegnate	Economie
Anno	Capitolo				
2011	10150	23.662,90	18.248,42	0,00	18.248,42
Totale residui		23.662,90	18.248,42	0,00	18.248,42

Totale competenza e residui	12.762,77	5.414,48
-----------------------------	-----------	----------

PREVISIONE DI CASSA

Previsioni finali	Pagamenti	Differenza tra previsioni e pagamenti
91.712,90	73.535,65	In più 0,00
		In meno 18.177,25



[Handwritten signature]



[Handwritten signature]

RIMBORSI SPESE AI COMPONENTI DEL COLLEGIO DEI REVISORI.

A	B	C	D	E	F
17	04	1	1	2	1

Competenza	
Anno	Capitolo
2012	10200

Riferimento capitolo di entrata

Previsioni finali	Somme pagate	Somme da riportare a nuovo esercizio	Somme Impegnate	Economie
1.600,00	714,97	885,03	1.600,00	0,00

Da rendiconto precedente	Somme pagate	Somme da riportare a nuovo esercizio	Somme Impegnate	Economie
1.411,36	1.138,12	0,00	1.138,12	273,24
1.411,36	1.138,12	0,00	1.138,12	273,24
885,03				273,24

Residui	
Anno	Capitolo
2011	10200
Totale residui	
Totale competenza e residui	

Previsioni finali	Pagamenti	Differenza tra previsioni e pagamenti
3.011,36	1.853,09	In più 0,00
		In meno 1.158,27

PREVISIONE DI CASSA

D.D.G. n. 13 del 03/06/2013 art. 153

A	B	C	D	E	F
17	04	1	1	3	1

ONERI RIFLESSI RELATIVI AI COMPENSI E ALLE INDENNITA' AI COMPONENTI DEGLI ORGANI ISTITUZIONALI.


Competenza	
Anno	Capitolo
2012	10250

Riferimento capitolo di entrata

Previsioni finali	Somme pagate	Somme da riportare a nuovo esercizio	Somme impegnate	Economie
25.000,00	23.785,99	1.214,01	25.000,00	0,00

Residui		Da raddiconto precedente	Somme pagate	Somme da riportare a nuovo esercizio	Somme impegnate	Economie
Anno	Capitolo					
2010	10250	18.252,19	7.430,23	0,00	7.430,23	10.821,96
2011	10250	20.985,76	3.854,36	17.131,40	20.985,76	0,00
Totale residui		39.237,95	11.284,59	17.131,40	28.415,99	10.821,96
Totale competenza e residui				18.345,41		10.821,96

PREVISIONE DI CASSA		Differenza tra previsioni e pagamenti	
Previsioni finali	Pagamenti	In più	In meno
64.237,95	35.070,58	0,00	29.167,37



D.D.G. n. 43 del 03.06.2009/154

TOTALE CATEGORIA I - ORGANI ISTITUZIONALI.

COMPETENZE	
Previsioni finali	285.550,00
Somme pagate	232.175,90
Somme da riportare a nuovo esercizio	15.890,57
Somme impegnate	248.066,47
Economie	37.483,53

RESIDUI	
Da rendiconto precedente	145.971,17
Somme pagate	66.527,73
Somme da riportare a nuovo esercizio	54.574,52
Somme impegnate	121.102,25
Economie	24.868,92

CASSA	
Previsioni finali	431.521,17
Pagamenti	298.709,63
Differenza tra previsioni e pagamenti	132.811,54
In più	0,00
In meno	132.811,54

Totale del residui passivi	
Totale del residui passivi	70.465,09

Totale economie	
Totale economie	62.352,45



Handwritten signature

DD.G. n. 43 del 03/06/13

A	B	C	D	E	F
17	04	1	2	1	1

COMPENSI ANNUI AI COMPONENTI DELLO STAFF DIREZIONALE.

Competenza	
Anno	Capitolo
2012	10300

Riferimento capitolo di entrata

Previsioni finali	Somme pagate	Somme da riportare a nuovo esercizio	Somme Impegnate	Economie
0,00	0,00	0,00	0,00	0,00

Residui		Da rendiconto precedente	Somme pagate	Somme da riportare a nuovo esercizio	Somme Impegnate	Economie
Anno	Capitolo					
	10300	0,00	0,00	0,00	0,00	0,00
Totale residui		0,00	0,00	0,00	0,00	0,00

Totale competenza e residui		0,00		0,00		0,00	
-----------------------------	--	------	--	------	--	------	--

PREVISIONE DI CASSA		Previsioni finali		Pagamenti		Differenza tra previsioni e pagamenti	
		0,00		0,00		In più 0,00	
						In meno 0,00	





[Handwritten signature]

COMPENSO ANNUO AL DIRETTORE AMMINISTRATIVO E AL DIRETTORE TECNICO.

Competenza	
Anno	Capitolo
2012	10310

A	B	C	D	E	F
17	04	1	2	1	1

Riferimento capitolo di entrata

Previsioni finali	Somme pagate	Somme da riportare a nuovo esercizio	Somme impegnate	Economie
199.800,00	199.800,00	0,00	199.800,00	0,00

Residui	
Anno	Capitolo
2011	10310
Totale residui	

Da rendiconto precedente	Somme pagate	Somme da riportare a nuovo esercizio	Somme impegnate	Economie
953,17	0,00	0,00	0,00	953,17
953,17	0,00	0,00	0,00	953,17
Totale competenza e residui				953,17

PREVISIONE DI CASSA

Previsioni finali	Pagamenti
200.753,17	199.800,00

Differenza tra previsioni e pagamenti	
In più	In meno
0,00	953,17

DDG n. 43 del 03.06.13

A	B	C	D	E	F
17	04	1	2	1	1

COMPENSO INTEGRATIVO AL DIRETTORE AMMINISTRATIVO E AL DIRETTORE TECNICO.


Competenza	
Anno	Capitolo
2012	10320

Riferimento capitolo di entrata

Previsioni finali	Somme pagate	Somme da riportare a nuovo esercizio	Somme impegnate	Economie
38.000,00	0,00	0,00	0,00	38.000,00

Residui		Da rendiconto precedente	Somme pagate	Somme da riportare a nuovo esercizio	Somme impegnate	Economie
Anno	Capitolo					
2010	10320	11.982,40	11.982,40	0,00	11.982,40	0,00
2011	10320	38.278,24	0,00	37.944,27	37.944,27	333,97
Totale residui		50.260,64	11.982,40	37.944,27	49.926,67	333,97
Totale competenza e residui				37.944,27		38.333,97

PREVISIONE DI CASSA		Previsioni finali	Pagamenti	Differenza tra previsioni e pagamenti	
				In più	In meno
		88.260,64	11.982,40	0,00	76.278,24



[Handwritten signature]

RIMBORSI SPESE AI COMPONENTI DELLO STAFF DIREZIONALE, AL DIRETTORE AMMINISTRATIVO E DIRETTORE TECNICO.

A	B	C	D	E	F
17	04	1	2	1	1

Competenza	
Anno	Capitolo
2012	10350

Riferimento capitolo di entrata

Previsioni finali	Somme pagate	Somme da riportare a nuovo esercizio	Somme impegnate	Economie
3.000,00	1.840,77	1.159,23	3.000,00	0,00

Da rendiconto precedente	Somme pagate	Somme da riportare a nuovo esercizio	Somme impegnate	Economie
62,30	0,00	0,00	0,00	62,30
62,30	0,00	0,00	0,00	62,30

Totale competenza e residui		1.159,23		62,30
-----------------------------	--	----------	--	-------

Previsioni finali	Pagamenti	Differenza tra previsioni e pagamenti
3.062,30	1.840,77	In più
		In meno
		1.221,53

PREVISIONE DI CASSA



[Handwritten signature]

D.D.G. n. 13 del 03.06.13 P.V. JSB

A	B	C	D	E	F
17	01	1	2	2	1

ONERI PER CONVENZIONI CON LE UNIVERSITA' ED IL POLITECNICO DI TORINO.

Competenza	
Anno	Capitolo
2012	10400

Riferimento capitolo di entrata

Previsioni finali	Somme pagate	Somme da riportare a nuovo esercizio	Somme impegnate	Economie
0,00	0,00	0,00	0,00	0,00

Residui		Da rendiconto precedente	Somme pagate	Somme da riportare a nuovo esercizio	Somme impegnate	Economie
Anno	Capitolo					
2011	10400	3.500,00	3.500,00	0,00	3.500,00	0,00
Totale residui		3.500,00	3.500,00	0,00	3.500,00	0,00

Totale competenza e residui	0,00	0,00	0,00
-----------------------------	------	------	------

PREVISIONE DI CASSA		Differenza tra previsioni e pagamenti	
Previsioni finali	Pagamenti	In più	In meno
3.500,00	3.500,00	0,00	0,00



ONERI PER CONSULENZE LIBERO PROFESSIONALI.

Competenza	
Anno	Capitolo
2012	10490

Riferimento capitolo di entrata

A	B	C	D	E	F
17	04	1	2	3	1

Previsioni finali	Somme pagate	Somme da riportare a nuovo esercizio	Somme impegnate	Economie
10.215,00	0,00	10.215,00	10.215,00	0,00

Da rendiconto precedente	Somme pagate	Somme da riportare a nuovo esercizio	Somme impegnate	Economie
6.000,00	0,00	0,00	0,00	6.000,00
8.188,90	4.182,59	4.006,31	8.188,90	0,00
14.188,90	4.182,59	4.006,31	8.188,90	6.000,00
Totale competenza e residui			14.221,31	6.000,00

Residui	
Anno	Capitolo
2010	10490
2011	10490
Totale residui	

Totale competenza e residui

Previsioni finali	Pagamenti	Differenza tra previsioni e pagamenti
24.403,90	4.182,59	In più
		In meno
		20.221,31

PREVISIONE DI CASSA



D.D.G. n. 13 del 03-06-13

A	B	C	D	E	F
17	04	1	2	3	1

ONERI PER IL NUCLEO DI VALUTAZIONE.


Competenza	
Anno	Capitolo
2012	10495

Riferimento capitolo di entrata

Previsioni finali	Somme pagate	Somme da riportare a nuovo esercizio	Somme impegnate	Economie
33.300,00	29.340,23	3.959,77	33.300,00	0,00

Residui						
Anno	Capitolo	Da rendiconto precedente	Somme pagate	Somme da riportare a nuovo esercizio	Somme impegnate	Economie
2011	10495	10.222,23	2.039,86	0,00	2.039,86	8.182,37
Totale residui		10.222,23	2.039,86	0,00	2.039,86	8.182,37
Totale competenza e residui				3.959,77		8.182,37

PREVISIONE DI CASSA					
	Previsioni finali	Pagamenti		Differenza tra previsioni e pagamenti	
	43.522,23	31.380,09		In più	In meno
				0,00	12.142,14



D.D.G. n. 43 del 03.06.13



[Handwritten signature]

ONERI PER COLLABORAZIONI, PRESTAZIONI D'OPERA PROFESSIONALE E BORSE DI STUDIO.

A	B	C	D	E	F
17	04	1	2	3	1

Competenza	
Anno	Capitolo
2012	10500

Riferimento capitolo di entrata

Previsioni finali	Somme pagate	Somme da riportare a nuovo esercizio	Somme impegnate	Economie
70.000,00	51.850,03	4.898,81	56.748,84	13.251,16

Da rendiconto precedente	Somme pagate	Somme da riportare a nuovo esercizio	Somme impegnate	Economie
2.665,50	0,00	0,00	0,00	2.665,50
11.013,62	8.323,19	0,00	8.323,19	2.690,43
13.679,12	8.323,19	0,00	8.323,19	5.355,93
Totale competenza e residui			4.898,81	18.607,09

Residui	
Anno	Capitolo
2010	10500
2011	10500
Totale residui	

Previsioni finali	Pagamenti
83.679,12	60.173,22
Differenza tra previsioni e pagamenti	
In più	In meno
0,00	23.505,90

PREVISIONE DI CASSA

DDG. n. 43 del 03-05-2013 pag. 163

A	B	C	D	E	F
17	04	1	2	3	1

ONERI PER COLLABORAZIONI, PRESTAZIONI D'OPERA PROFESSIONALE E BORSE DI STUDIO PER VINCOLI PROGETTUALI

Competenza	
Anno	Capitolo
2012	10501


Riferimento capitolo di entrata

Previsioni finali	Somme pagate	Somme da riportare a nuovo esercizio	Somme impegnate	Economie
102.694,79	64.421,45	18.564,55	82.986,00	19.708,79

Residui		Da rendiconto precedente	Somme pagate	Somme da riportare a nuovo esercizio	Somme impegnate	Economie
Anno	Capitolo					
	10501	0,00	0,00	0,00	0,00	0,00
Totale residui		0,00	0,00	0,00	0,00	0,00

Totale competenza e residui	18.564,55	19.708,79
-----------------------------	-----------	-----------

PREVISIONE DI CASSA		Differenza tra previsioni e pagamenti	
Previsioni finali	Pagamenti	In più	In meno
102.694,79	64.421,45	0,00	38.273,34



D.D.G. n. 63 del 03.06.13 pag. 04



RIMBORSO SPESE PER CONSULENZE.

A	B	C	D	E	F
17	04	1	2	3	1

Competenza	
Anno	Capitolo
2012	10510

Riferimento capitolo di entrata

Previsioni finali	Somme pagate	Somme da riportare a nuovo esercizio	Somme impegnate	Economie
2.850,00	172,00	418,51	590,51	2.259,49
Da rendiconto precedente	Somme pagate	Somme da riportare a nuovo esercizio	Somme impegnate	Economie
0,00	0,00	0,00	0,00	0,00
0,00	0,00	0,00	0,00	0,00
Totale competenza e residui				2.259,49

Residui	
Anno	Capitolo
	10510
Totale residui	
Totale competenza e residui	

Previsioni finali	Pagamenti
2.850,00	172,00
Differenza tra previsioni e pagamenti	
In più	In meno
0,00	2.678,00

PREVISIONE DI CASSA

DDG. n. 13 del 03-10-13 P. 105

10

A	B	C	D	E	F
17	04	1	2	4	1

ONERI RIFLESSI CONNESSI AI COMPENSI PER COLLABORAZIONI E CONSULENZE.


Competenza	Capitolo
Anno	10550
2012	10550

Riferimento capitolo di entrata:

Previsioni finali	Somme pagate	Somme da riportare a nuovo esercizio	Somme impegnate	Economie
115.000,00	63.939,76	30.049,54	93.989,30	21.010,70

Residui		Da rendiconto precedente	Somme pagate	Somme da riportare a nuovo esercizio	Somme impegnate	Economie
Anno	Capitolo					
2010	10550	160,13	0,00	0,00	0,00	160,13
2011	10550	6.519,33	6.519,33	0,00	6.519,33	0,00
Totale residui		6.679,46	6.519,33	0,00	6.519,33	160,13
Totale competenza e residui				30.049,54		21.170,88

PREVISIONE DI CASSA		Previsioni finali	Pagamenti	Differenza tra previsioni e pagamenti	
		121.679,46	70.459,09	In più	In meno
				0,00	51.220,37



D.D.G. n. 13 del 03/08/13



[Handwritten signature]

ONERI PER COLLAUDI, SPESE TECNICHE E VARIE.

Competenza	
Anno	Capitolo
2012	10560

Riferimento capitolo di entrata

A	B	C	D	E	F
19	03	1	2	3	1

Previsioni finali	Somme pagate	Somme da riportare a nuovo esercizio	Somme impegnate	Economie
69.218,45	7.802,56	41.415,89	49.218,45	20.000,00

Da rendiconto precedente	Somme pagate	Somme da riportare a nuovo esercizio	Somme impegnate	Economie
2.400,00	2.400,00	0,00	2.400,00	0,00
49.527,32	21.497,35	28.029,97	49.527,32	0,00
51.927,32	23.897,35	28.029,97	51.927,32	0,00
Totale competenza e residui				20.000,00

Residui	Capitolo
Anno	10560
2010	10560
2011	10560
Totale residui	

Totale competenza e residui


Previsioni finali	Pagamenti
121.145,77	31.699,91

PREVISIONE DI CASSA

Differenza tra previsioni e pagamenti	
In più	In meno
0,00	89.445,86

TOTALE CATEGORIA 2 - CONVENZIONI, CONSULENZE E COLLABORAZIONI.

COMPETENZE		RESIDUI		CASSA	
Previsioni finali	Somme pagate	Da rendiconto precedente	Somme pagate	Previsioni finali	Pagamenti
644.078,24	419.166,80	151.473,14	60.444,72	795.551,38	479.611,52
Somme da riportare a nuovo esercizio	Somme impegnate	Somme da riportare a nuovo esercizio	Somme impegnate	Differenza tra previsioni e pagamenti	
110.681,30	529.848,10	69.980,55	130.425,27	In più	In meno
114.230,14			21.047,87	0,00	315.939,86
Totale economie		Totale economie			
135.278,01		135.278,01			
Totale dei residui passivi		Totale dei residui passivi			
180.661,85		180.661,85			





TRASFERIMENTI DI FONDI PER L'ATTUAZIONE DEL PROGRAMMA DI INIZIATIVA
COMUNITARIA INTERREG 3b MEDOCC; PROGETTO AMPHORE. Fondi Europei.

A	B	C	D	E	F
01	00	1	3	1	2

Competenza	
Anno	Capitolo
2012	10815

Riferimento capitolo di entrata

15

Previsioni finali	Somme pagate	Somme da riportare a nuovo esercizio	Somme impegnate	Economie
0,00	0,00	0,00	0,00	0,00

Da rendiconto precedente	Somme pagate	Somme da riportare a nuovo esercizio	Somme impegnate	Economie
0,00	0,00	0,00	0,00	0,00
0,00	0,00	0,00	0,00	0,00

Totale competenza e residui	0,00	0,00	0,00	0,00
-----------------------------	------	------	------	------

PREVISIONE DI CASSA

Previsioni finali	Pagamenti
0,00	0,00

Differenza tra previsioni e pagamenti	
In più	0,00
In meno	0,00

D.D.C. n. 43 del 03.06.2012 pag. 169

A	B	C	D	E	F
01	00	1	3	1	2

TRASFERIMENTI DI FONDI PER L'ATTUAZIONE DEL PROGRAMMA DI INIZIATIVA
COMUNITARIA INTERREG 3a ALCOTRA: PROGETTO FRAMEA. Fondi Europei.

Competenza	
Anno	Capitolo
2012	10820

Riferimento capitolo di entrata
15

Previsioni finali	Somme pagate	Somme da riportare a nuovo esercizio	Somme impegnate	Economie
0,00	0,00	0,00	0,00	0,00

Residui		Da rendiconto precedente	Somme pagate	Somme da riportare a nuovo esercizio	Somme impegnate	Economie
Anno	Capitolo					
	10820	0,00	0,00	0,00	0,00	0,00
Totale residui		0,00	0,00	0,00	0,00	0,00

Totale competenza e residui	0,00	0,00
-----------------------------	------	------

PREVISIONE DI CASSA		Differenza tra previsioni e pagamenti	
Previsioni finali	Pagamenti	In più	In meno
0,00	0,00	0,00	0,00



[Handwritten signature]



TRASFERIMENTI DI FONDI AGLI ENTI ADERENTI A PROGETTI AMBIENTALI.

A	B	C	D	E	F
01	00	1	3	1	2

Competenza	
Anno	Capitolo
2012	10825

Riferimento capitolo di entrata

Previsioni finali	Somme pagate	Somme da riportare a nuovo esercizio	Somme impegnate	Economie
0,00	0,00	0,00	0,00	0,00

Residui	
Anno	Capitolo
	10825
Totale residui	

Da rendiconto precedente	Somme pagate	Somme da riportare a nuovo esercizio	Somme Impegnate	Economie
0,00	0,00	0,00	0,00	0,00
0,00	0,00	0,00	0,00	0,00

Totale competenza e residui

0,00	0,00
------	------

PREVISIONE DI CASSA

Previsioni finali	Pagamenti
0,00	0,00

Differenza tra previsioni e pagamenti	
In più	In meno
0,00	0,00

DDG n. 13 del 03.06.2012

TRASFERIMENTI DI FONDI PER L'ATTUAZIONE DEL PROGRAMMA DI INIZIATIVA
COMUNITARIA INTERREG 3a ALCOTRA: PROGETTO PROVIALP. Fondi Europei.

A	B	C	D	E	F
01	00	1	3	1	2

Competenza	Capitolo
Anno	10830
2012	10830

Riferimento capitolo di entrata:

Previsioni finali	Somme pagate	Somme da riportare a nuovo esercizio	Somme impegnate	Economie
0,00	0,00	0,00	0,00	0,00

Residui		Da rendiconto precedente	Somme pagate	Somme da riportare a nuovo esercizio	Somme impegnate	Economie
Anno	Capitolo					
	10830	0,00	0,00	0,00	0,00	0,00
Totale residui		0,00	0,00	0,00	0,00	0,00

Totale competenza e residui			0,00			0,00
-----------------------------	--	--	------	--	--	------

PREVISIONE DI CASSA		Previsioni finali	Pagamenti	Differenza tra previsioni e pagamenti	
		0,00	0,00	In più	In meno
				0,00	0,00





87

TRASFERIMENTI DI FONDI PER L'ATTUAZIONE DEL PROGRAMMA DI COOPERAZIONE TERRITORIALE ALCONTRA: PROGETTO CRISTAL. Fondi Europei.

A	B	C	D	E	F
01	00	1	3	1	2

Competenza	
Anno	Capitolo
2012	10835

Riferimento capitolo di entrata

15

Previsioni finali	Somme pagate	Somme da riportare a nuovo esercizio	Somme impegnate	Economie
339.660,00	0,00	0,00	0,00	339.660,00

Da rendiconto precedente	Somme pagate	Somme da riportare a nuovo esercizio	Somme impegnate	Economie
0,00	0,00	0,00	0,00	0,00
0,00	0,00	0,00	0,00	0,00

Totale competenza e residui		0,00		339.660,00
-----------------------------	--	------	--	------------

PREVISIONE DI CASSA

Previsioni finali	Pagamenti	Differenza tra previsioni e pagamenti in più	Differenza tra previsioni e pagamenti in meno
339.660,00	0,00	0,00	339.660,00

D.D.G. n. 123 del 03/06/13 pag. 123

TRASFERIMENTI DI FONDI PER L'ATTUAZIONE DEL PROGRAMMA DI COOPERAZIONE TERRITORIALE ITALIA-SVIZZERA: PROGETTO FLORA, Fondi Europei.

A	B	C	D	E	F
01	00	1	3	1	2

Competenza	Capitolo
Anno	10840
2012	10840

Riferimento capitolo di entrata
15 - 1050

Finanziamento: EUROPEO

Previsioni finali	Somme pagate	Somme da riportare a nuovo esercizio	Somme impegnate	Economie
79.687,50	50.123,98	0,00	50.123,98	29.563,52

Residui	Anno	Capitolo	Da rendiconto precedente	Somme pagate	Somme da riportare a nuovo esercizio	Somme impegnate	Economie
		10840	0,00	0,00	0,00	0,00	0,00
Totale residui			0,00	0,00	0,00	0,00	0,00

Totale competenza e residui				0,00			29.563,52
-----------------------------	--	--	--	------	--	--	-----------

PREVISIONE DI CASSA	Previsioni finali	Pagamenti	Differenza tra previsioni e pagamenti	
			In più	In meno
	79.687,50	50.123,98	0,00	29.563,52





TRASFERIMENTI DI FONDI PER L'ATTUAZIONE DEL PROGRAMMA DI COOPERAZIONE TERRITORIALE SPAZIO ALPINO: PROGETTO ALP FFIRS. Fondi Europei.

A	B	C	D	E	F
01	00	1	3	1	2

Finanziamento: EUROPEO

Competenza	
Anno	Capitolo
2012	10845

Riferimento capitolo di entrata
15 - 1050

Previsioni finali	Somme pagate	Somme da riportare a nuovo esercizio	Somme impegnate	Economie
1.628.795,53	609.609,85	0,00	609.609,85	1.019.185,68

Residui	
Anno	Capitolo
	10845
Totale residui	

Da rendiconto precedente	Somme pagate	Somme da riportare a nuovo esercizio	Somme impegnate	Economie
0,00	0,00	0,00	0,00	0,00
0,00	0,00	0,00	0,00	0,00

Totale competenza e residui

0,00	1.019.185,68
------	--------------

PREVISIONE DI CASSA

Previsioni finali	Pagamenti
1.628.795,53	609.609,85

Differenza tra previsioni e pagamenti	
in più	in meno
0,00	1.019.185,68

DDG.n. 13 del 03/08/18 pag. 145

TOTALE CATEGORIA 3 - TRASFERIMENTI CORRENTI AD ALTRI ENTI.

COMPETENZE		Previsioni finali	Somme pagate	Somme da riportare a nuovo esercizio	Somme impegnate	Economie
		2.048.143,03	659.733,83	0,00	659.733,83	1.388.409,20
RESIDUI		Da rendiconto precedente	Somme pagate	Somme da riportare a nuovo esercizio	Somme impegnate	Economie
		0,00	0,00	0,00	0,00	0,00
				Totale dei residui passivi		Totale economie
				0,00		1.388.409,20
CASSA		Previsioni finali	Pagamenti	Differenza tra previsioni e pagamenti		
		2.048.143,03	659.733,83	In più	In meno	
				0,00	1.388.409,20	





RETRIBUZIONI AL PERSONALE DELL'ARPA.

Competenza	
Anno	Capitolo
2012	11450

Riferimento capitolo di entrata

A	B	C	D	E	F
17	04	1	5	1	1

Previsioni finali	Somme pagate	Somme da riportare a nuovo esercizio	Somme impegnate	Economie
26.986.000,00	26.702.954,24	16.588,94	26.719.543,18	266.456,82

Da rendiconto precedente	Somme pagate	Somme da riportare a nuovo esercizio	Somme impegnate	Economie
85.469,85	18.593,02	66.876,83	85.469,85	0,00
85.469,85	18.593,02	66.876,83	85.469,85	0,00

Totale competenza e residui			83.465,77	266.456,82
-----------------------------	--	--	-----------	------------

PREVISIONE DI CASSA

Previsioni finali	Pagamenti
27.071.469,85	26.721.547,26

Differenza tra previsioni e pagamenti	
In più	In meno
0,00	349.922,59

D.D.G. n. 13 del 03.06.13 pag. 14

A	B	C	D	E	F
17	04	1	5	2	1

COMPETENZE ACCESSORIE AL PERSONALE DELL'ARPA.


Competenza	
Anno	Capitolo
2012	11500

Riferimento capitolo di entrata

Previsioni finali	Somme pagate	Somme da riportare a nuovo esercizio	Somme impegnate	Economie
0,00	0,00	0,00	0,00	0,00

Residui		Da rendiconto precedente	Somme pagate	Somme da riportare a nuovo esercizio	Somme impegnate	Economie
Anno	Capitolo					
2010	11500	7.730,46	0,00	0,00	0,00	7.730,46
2011	11500	58.251,69	58.251,53	0,00	58.251,53	0,16
Totale residui		65.982,15	58.251,53	0,00	58.251,53	7.730,62
Totale competenza e residui				0,00		7.730,62

PREVISIONE DI CASSA		Previsioni finali	Pagamenti	Differenza tra previsioni e pagamenti	
				In più	In meno
		65.982,15	58.251,53	0,00	7.730,62



D.D.G. n. 43 del 03/06/2012

Handwritten signature



RETRIBUZIONI ACCESSORIE DIRIGENTI

A	B	C	D	E	F
17	04	1	5	2	1

Competenza	
Anno	Capitolo
2012	11510

Riferimento capitolo di entrata

Previsioni finali	Somme pagate	Somme da riportare a nuovo esercizio	Somme impegnate	Economie
2.650.000,00	1.621.664,64	0,00	1.621.664,64	1.028.335,36

Da rendiconto precedente	Somme pagate	Somme da riportare a nuovo esercizio	Somme impegnate	Economie
0,00	0,00	0,00	0,00	0,00
0,00	0,00	0,00	0,00	0,00
Totale competenza e residui				1.028.335,36

Residui	
Anno	Capitolo
	11510
Totale residui	
Totale competenza e residui	

Previsioni finali	Pagamenti
2.650.000,00	1.621.664,64

PREVISIONE DI CASSA	
Differenza tra previsioni e pagamenti	
In più	In meno
0,00	1.028.335,36

DD.G. n. 73 del 03.06.13 pag. 128

A	B	C	D	E	F
17	04	1	5	2	1

Competenza	
Anno	Capitolo
2012	11520

Riferimento capitolo di entrata

RETRIBUZIONI ACCESSORIE COMPARTO

Previsioni finali	Somme pagate	Somme da riportare a nuovo esercizio	Somme impegnate	Economie
8.700.000,00	7.224.016,51	0,00	7.224.016,51	1.475.983,49
Totale competenza e residui				
				1.475.983,49

Residui	Da rendiconto precedente	Somme pagate	Somme da riportare a nuovo esercizio	Somme impegnate	Economie
Anno					
Capitolo					
11520	0,00	0,00	0,00	0,00	0,00
Totale residui	0,00	0,00	0,00	0,00	0,00

PREVISIONE DI CASSA

Previsioni finali	Pagamenti	Differenza tra previsioni e pagamenti
8.700.000,00	7.224.016,51	In più 0,00
		In meno 1.475.983,49



D.D.G. n. 73 del 03/06/2010

INCENTIVAZIONI AL PERSONALE DELL'ARPA.

A	B	C	D	E	F
17	04	1	5	3	1

Competenza	
Anno	Capitolo
2012	11550

Riferimento capitolo di entrata

Previsioni finali	Somme pagate	Somme da riportare a nuovo esercizio	Somme impegnate	Economie
0,00	0,00	0,00	0,00	0,00

Da rendiconto precedente	Somme pagate	Somme da riportare a nuovo esercizio	Somme impegnate	Economie
292.793,27	454,79	0,00	454,79	292.338,48
2.018.159,39	1.443.149,95	575.009,44	2.018.159,39	0,00
2.310.952,66	1.443.604,74	575.009,44	2.018.614,18	292.338,48
Totale competenza e residui			575.009,44	292.338,48

Residui	Capitolo
Anno	11550
2010	11550
2011	11550
Totale residui	
Totale competenza e residui	

Previsioni finali	Pagamenti	Differenza tra previsioni e pagamenti
2.310.952,66	1.443.604,74	In più
		In meno
		867.347,92

PREVISIONE DI CASSA



B.D.C. n. 13 del 03-06-13 pag. 184

A	B	C	D	E	F
17	04	1	5	4	1

ONERI RIFLESSI A CARICO DELL'ARPA.

Competenza	
Anno	Capitolo
2012	11900

Riferimento capitolo di entrata

Residui		Da rendiconto precedente	Somme pagate	Somme da riportare a nuovo esercizio	Somme impegnate	Economie
Anno	Capitolo					
2011	11900	2.362.222,81	2.362.222,81	0,00	2.362.222,81	0,00
Totale residui		2.362.222,81	2.362.222,81	0,00	2.362.222,81	0,00
Totale competenza e residui				1.761.503,53		939.843,44

PREVISIONE DI CASSA		Previsioni finali	Pagamenti	Differenza tra previsioni e pagamenti	
				In più	In meno
		16.162.222,81	13.460.875,84	0,00	2.701.346,97



D.D.G. n. 13 del 03.06.13 pag. 162



SPESA PER INDENNITA' DI MISSIONE, TRASFERTE E SOPRALLUOGHI.

A	B	C	D	E	F
17	04	1	5	5	1

Competenza	
Anno	Capitolo
2012	11950

Riferimento capitolo di entrata

Previsioni finali	Somme pagate	Somme da riportare a nuovo esercizio	Somme impegnate	Economie
83.000,00	59.388,44	20.707,82	80.096,26	2.903,74

Da rendiconto precedente	Somme pagate	Somme da riportare a nuovo esercizio	Somme impegnate	Economie
1.191,84	1.185,84	0,00	1.185,84	6,00
44.340,49	40.602,08	2.927,15	43.529,23	811,26
45.532,33	41.787,92	2.927,15	44.715,07	817,26

Totale competenza e residui	23.634,97	3.721,00
-----------------------------	-----------	----------

Previsioni finali	Pagamenti	Differenza tra previsioni e pagamenti in meno
128.532,33	101.176,36	0,00
		27.355,97

D.D.G. n. 43 del 03.06.2010

A	B	C	D	E	F
17	04	1	5	5	1

SPESE PER INDENNITA' DI MISSIONE, TRASFERTE E SOPRALLUOGHI PER VINCOLI PROGETTUALI

Competenza	
Anno	Capitolo
2012	11951

Riferimento capitolo di entrata

Previsioni finali	Somme pagate	Somme da riportare a nuovo esercizio	Somme impegnate	Economie
16.000,00	2.000,00	5.000,00	7.000,00	9.000,00

Residui		Da rendiconto precedente	Somme pagate	Somme da riportare a nuovo esercizio	Somme impegnate	Economie
Anno	Capitolo					
	11951	0,00	0,00	0,00	0,00	0,00
Totale residui		0,00	0,00	0,00	0,00	0,00

Totale competenza e residui	5.000,00	9.000,00
-----------------------------	----------	----------

PREVISIONE DI CASSA		Differenza tra previsioni e pagamenti	
Previsioni finali	Pagamenti	In più	In meno
16.000,00	2.000,00	0,00	14.000,00



[Handwritten signature]



[Handwritten signature]

SPESE PER INDENNITA' DI MISSIONE PER CORSI DI AGGIORNAMENTO PROFESSIONALE.

Competenza	
Anno	Capitolo
2012	11960

Riferimento capitolo di entrata

A	B	C	D	E	F
18	02	1	5	5	1

Previsioni finali	Somme pagate	Somme da riportare a nuovo esercizio	Somme impegnate	Economie
0,00	0,00	0,00	0,00	0,00

Da rendiconto precedente	Somme pagate	Somme da riportare a nuovo esercizio	Somme impegnate	Economie
4.305,54	3.955,34	0,00	3.955,34	350,20
12.598,06	5.668,17	6.929,89	12.598,06	0,00
16.903,60	9.623,51	6.929,89	16.553,40	350,20
Totale competenza e residui			6.929,89	350,20

Residui	
Anno	Capitolo
2010	11960
2011	11960
Totale residui	

Totale competenza e residui

Previsioni finali	Pagamenti
16.903,60	9.623,51

PREVISIONE DI CASSA

Differenza tra previsioni e pagamenti	
In più	In meno
0,00	7.280,09

P.D.G. n. 173 del 03.06.18 pag. 185

A	B	C	D	E	F
17	04	1	5	5	1

Competenza	
Anno	Capitolo
2012	11970

Riferimento capitolo di entrata

SPESE PER IL COFINANZIAMENTO DI TITOLI DI VIAGGIO PER IL PERSONALE DELL'ARPA.

Previsioni finali	Somme pagate	Somme da riportare a nuovo esercizio	Somme impegnate	Economie
0,00	0,00	0,00	0,00	0,00

Residui		Da rendiconto precedente	Somme pagate	Somme da riportare a nuovo esercizio	Somme impegnate	Economie
Anno	Capitolo					
2011	11970	40.000,00	12.209,00	27.791,00	40.000,00	0,00
Totale residui		40.000,00	12.209,00	27.791,00	40.000,00	0,00
Totale competenza e residui				27.791,00		0,00

PREVISIONE DI CASSA		Previsioni finali	Pagamenti	Differenza tra previsioni e pagamenti	
		40.000,00	12.209,00	In più	In meno
				0,00	27.791,00





87

TOTALE CATEGORIA 5 - PERSONALE DIPENDENTE.

COMPETENZE		Somme da riportare a nuovo esercizio		Somme impegnate		Economie	
Previsioni finali	Somme pagate	Somme da riportare a nuovo esercizio	Somme da riportare a nuovo esercizio	Somme impegnate	Somme impegnate	Economie	Economie
52.235.000,00	46.708.676,86	1.803.800,29	1.803.800,29	48.512.477,15	48.512.477,15	3.722.522,85	3.722.522,85
RESIDUI		Somme da riportare a nuovo esercizio		Somme impegnate		Economie	
Da rendiconto precedente	Somme pagate	Somme da riportare a nuovo esercizio	Somme da riportare a nuovo esercizio	Somme impegnate	Somme impegnate	Economie	Economie
4.927.063,40	3.946.292,53	679.534,31	679.534,31	4.625.826,84	4.625.826,84	301.236,56	301.236,56
		Totale dei residui passivi				Totale economie	
		2.483.334,60				4.023.759,41	
CASSA		Pagamenti		Differenza tra previsioni e pagamenti			
Previsioni finali	Pagamenti	In più	In meno				
57.162.063,40	50.654.965,39	0,00	6.507.094,01				

DDG. n. 13 del 03.06.13 pag. 185

A	B	C	D	E	F
17	04	1	6	1	1

RIMBORSO ONERI AGLI ENTI DI APPARTENENZA PER IL PERSONALE COMANDATO ALL'ARPA.

Competenza	
Anno	Capitolo
2012	12500

Riferimento capitolo di entrata

Previsioni finali	Somme pagate	Somme da riportare a nuovo esercizio	Somme impegnate	Economie
50.000,00	7.868,01	42.131,99	50.000,00	0,00

Residui		Da rendiconto precedente	Somme pagate	Somme da riportare a nuovo esercizio	Somme impegnate	Economie
Anno	Capitolo					
2010	12500	29,14	0,00	0,00	0,00	29,14
2011	12500	14.599,75	14.599,75	0,00	14.599,75	0,00
Totale residui		14.628,89	14.599,75	0,00	14.599,75	29,14
Totale competenza e residui				42.131,99		29,14

PREVISIONE DI CASSA		Previsioni finali	Pagamenti	Differenza tra previsioni e pagamenti	
		64.628,89	22.467,76	In più	In meno
				0,00	42.161,13





TOTALE CATEGORIA 6 - PERSONALE COMANDATO.

COMPETENZE		Previsioni finali	Somme pagate	Somme da riportare a nuovo esercizio	Somme impegnate	Economie
		50.000,00	7.868,01	42.131,99	50.000,00	0,00
RESIDUI		Da rendiconto precedente	Somme pagate	Somme da riportare a nuovo esercizio	Somme Impegnate	Economie
		14.628,89	14.599,75	0,00	14.599,75	29,14
		Totale dei residui passivi				
				42.131,99		29,14
CASSA		Previsioni finali	Pagamenti	Differenza tra previsioni e pagamenti		
		64.628,89	22.467,76	In più	In meno	
				0,00	42.161,13	

D.D.G. n. 18 del 03.06.13 pag. 189

A	B	C	D	E	F
19	01	1	7	1	1

SPESE PER CANCELLERIA, STAMPATI E MODULISTICA IN GENERE:

Competenza	
Anno	Capitolo
2012	13050

Riferimento capitolo di entrata

Residui		Da rendiconto precedente	Somme pagate	Somme da riportare a nuovo esercizio	Somme impegnate	Economie
Anno	Capitolo					
2010	13050	1.464,35	813,26	0,00	813,26	651,09
2011	13050	60.347,76	52.889,65	1.524,94	54.414,59	5.933,17
Totale residui		61.812,11	53.702,91	1.524,94	55.227,85	6.584,26
Totale competenza e residui				63.627,04		20.812,58

PREVISIONE DI CASSA		Differenza tra previsioni e pagamenti	
Previsioni finali	Pagamenti	In più	In meno
161.812,10	77.372,49	0,00	84.439,61



D.D.G. n. 73 del 08/06/2012



SPESE POSTALI E VALORI BOLLATI.

Competenza	
Anno	Capitolo
2012	13100

Riferimento capitolo di entrata

A	B	C	D	E	F
19	01	1	7	1	1

Previsioni finali	Somme pagate	Somme da riportare a nuovo esercizio	Somme impegnate	Economie
60.000,00	14.511,17	30.959,54	45.470,71	14.529,29

Da rendiconto precedente	Somme pagate	Somme da riportare a nuovo esercizio	Somme impegnate	Economie
21,82	0,00	0,00	0,00	21,82
34.678,27	32.492,02	528,38	33.020,40	1.657,87
34.700,09	32.492,02	528,38	33.020,40	1.679,69
Totale competenza e residui				16.208,98

Residui	
Anno	Capitolo
2010	13100
2011	13100
Totale residui	

Totale competenza e residui	31.487,92
------------------------------------	-----------

Previsioni finali	Pagamenti
94.700,09	47.003,19

PREVISIONE DI CASSA	
Differenza tra previsioni e pagamenti	In meno
In più	0,00
	47.696,90

DDG n. 13 del 03.06.13

A	B	C	D	E	F
19	03	1	7	3	1

SPESE PER MANUTENZIONE, RIPARAZIONE ED ADEGUAMENTO LOCALI ED IMPIANTI.


Competenza	
Anno	Capitolo
2012	13150

Riferimento capitolo di entrata

Previsioni finali	Somme pagate	Somme da riportare a nuovo esercizio	Somme impegnate	Economie
750.000,00	149.497,99	473.404,15	622.902,04	127.097,96

Residui		Da rendiconto precedente	Somme pagate	Somme da riportare a nuovo esercizio	Somme impegnate	Economie
Anno	Capitolo					
2010	13150	133.196,25	85.881,56	0,00	85.881,56	47.314,69
2011	13150	541.122,37	381.192,96	154.154,34	535.347,30	5.775,07
Totale residui		674.318,62	467.074,52	154.154,34	621.228,86	53.089,76
Totale competenza e residui			627.558,49			180.187,72

PREVISIONE DI CASSA		Differenza tra previsioni e pagamenti	
Previsioni finali	Pagamenti	In più	In meno
1.424.318,62	616.572,41	0,00	807.746,21



Competenza	
Anno	Capitolo
2012	13180

SPESA PER MANUTENZIONE, RIPARAZIONE ED AGGIORNAMENTO ATTREZZATURE E SISTEMI AUTOMATIZZATI PER UFFICIO.

A	B	C	D	E	F
19	01	1	7	3	1

Riferimento capitolo di entrata

Previsioni finali	Somme pagate	Somme da riportare a nuovo esercizio	Somme impegnate	Economie
144.000,00	2.364,17	62.627,37	64.991,54	79.008,46

Residui	
Anno	Capitolo
2010	13180
2011	13180
Totale residui	

Da rendiconto precedente	Somme pagate	Somme da riportare a nuovo esercizio	Somme impegnate	Economie
0,00	0,00	0,00	0,00	0,00
41.891,82	35.612,66	408,73	36.021,39	5.870,43
41.891,82	35.612,66	408,73	36.021,39	5.870,43
Totale competenza e residui				84.878,89

PREVISIONE DI CASSA

Previsioni finali	Pagamenti
185.891,82	37.976,83

Differenza tra previsioni e pagamenti	
In più	In meno
0,00	147.914,99



A	B	C	D	E	F
19	01	1	7	5	1

D.D.G. n. 43 del 03/06/13 pag. 193

SPESA PER NOLEGGIO DI MOBILI, MACCHINE ED ATTREZZATURE INFORMATICHE PER UFFICIO.

Competenza	
Anno	Capitolo
2012	13200

Riferimento capitolo di entrata

Previsioni finali	Somme pagate	Somme da riportare a nuovo esercizio	Somme impegnate	Economie
110.000,00	12.413,58	71.665,13	84.078,71	25.921,29

Residui		Da rendiconto precedente	Somme pagate	Somme da riportare a nuovo esercizio	Somme impegnate	Economie
Anno	Capitolo					
2010	13200	0,00	0,00	0,00	0,00	0,00
2011	13200	75.453,36	69.742,69	0,00	69.742,69	5.710,67
Totale residui		75.453,36	69.742,69	0,00	69.742,69	5.710,67
Totale competenza e residui				71.665,13		31.631,96

PREVISIONE DI CASSA		Differenza tra previsioni e pagamenti	
Previsioni finali	Pagamenti	In più	In meno
185.453,36	82.156,27	0,00	103.297,09





SPESE PER NOLEGGIO AUTOMEZZI.

Competenza	
Anno	Capitolo
2012	13230

Riferimento capitolo di entrata

A	B	C	D	E	F
19	01	1	7	5	1

Previsioni finali	Somme pagate	Somme da riportare a nuovo esercizio	Somme impegnate	Economie
50.000,00	22.701,46	7.493,26	30.194,72	19.805,28

Da rendiconto precedente	Somme pagate	Somme da riportare a nuovo esercizio	Somme impegnate	Economie
19,26	19,26	0,00	19,26	0,00
14.926,25	13.653,09	1.273,16	14.926,25	0,00
14.945,51	13.672,35	1.273,16	14.945,51	0,00

Residui	Totale competenza e residui
Anno	Capitolo
2010	13230
2011	13230
Totale residui	
8.766,42	
19.805,28	

PREVISIONE DI CASSA	Pagamenti	Differenza tra previsioni e pagamenti
Previsioni finali	In più	In meno
64.945,51	36.373,81	0,00
		28.571,70

D.D. n. 13 del 03-06-13 pag. 195

A	B	C	D	E	F
19	03	1	7	5	1

Competenza	
Anno	Capitolo
2012	13300

SPESE PER LOCAZIONE DI IMMOBILI E TERRENI.

Riferimento capitolo di entrata

Previsioni finali	Somme pagate	Somme da riportare a nuovo esercizio	Somme impegnate	Economie
346.423,93	227.819,30	88.604,63	316.423,93	30.000,00

Residui	Capitolo	Da rendiconto precedente	Somme pagate	Somme da riportare a nuovo esercizio	Somme impegnate	Economie
2010	13300	12.075,13	7.385,72	0,00	7.385,72	4.689,41
2011	13300	66.680,62	32.721,04	807,52	33.528,56	33.152,06
Totale residui		78.755,75	40.106,76	807,52	40.914,28	37.841,47
Totale competenza e residui				89.412,15		67.841,47

PREVISIONE DI CASSA		Previsioni finali	Pagamenti	Differenza tra previsioni e pagamenti	
		425.179,68	267.926,06	In più	In meno
				0,00	157.253,62





SPESE PER IL RISCALDAMENTO.

Competenza	
Anno	Capitolo
2012	13400

Riferimento capitolo di entrata

A	B	C	D	E	F
19	03	1	7	3	1

Previsioni finali	Somme pagate	Somme da riportare a nuovo esercizio	Somme impegnate	Economie
890.000,00	406.682,68	69.037,98	475.720,66	414.279,34

Da rendiconto precedente	Somme pagate	Somme da riportare a nuovo esercizio	Somme impegnate	Economie
93.379,00	29.560,52	0,00	29.560,52	63.818,48
472.759,73	403.074,98	65.807,31	468.882,29	3.877,44
566.138,73	432.635,50	65.807,31	498.442,81	67.695,92
Totale competenza e residui			134.845,29	481.975,26

Previsioni finali	Pagamenti	Differenza tra previsioni e pagamenti
		In più
		In meno
1.456.138,73	839.318,18	0,00
		616.820,55

DD.C. n. 13 del 03.05.13 pag. 192

A	B	C	D	E	F
19	01	1	7	3	1

SPESE PER IGIENE E LA PULIZIA DEI LOCALI.

Competenza	
Anno	Capitolo
2012	13450


Riferimento capitolo di entrata

Previsioni finali	Somme pagate	Somme da riportare a nuovo esercizio	Somme impegnate	Economie
2.050.000,00	664.902,58	1.003.114,36	1.668.016,94	381.983,06

Residui		Da rendiconto precedente	Somme pagate	Somme da riportare a nuovo esercizio	Somme impegnate	Economie
Anno	Capitolo					
2010	13450	48,00	48,00	0,00	48,00	0,00
2011	13450	1.713.964,27	1.713.581,06	383,21	1.713.964,27	0,00
Totale residui		1.714.012,27	1.713.629,06	383,21	1.714.012,27	0,00
Totale competenza e residui				1.003.497,57		381.983,06

PREVISIONE DI CASSA

Previsioni finali	Pagamenti	Differenza tra previsioni e pagamenti	
3.764.012,27	2.378.531,64	In più	In meno
		0,00	1.385.480,63



SPESE PER LA SORVEGLIANZA DEI LOCALI E LA LOGISTICA.

Competenza	
Anno	Capitolo
2012	13460

Riferimento capitolo di entrata

A	B	C	D	E	F
19	01	1	7	3	1

Previsioni finali	Somme pagate	Somme da riportare a nuovo esercizio	Somme impegnate	Economie
720.000,00	285.856,59	331.946,11	617.802,70	102.197,30

Da rendiconto precedente	Somme pagate	Somme da riportare a nuovo esercizio	Somme impegnate	Economie
3.570,00	3.000,93	0,00	3.000,93	569,07
503.583,40	496.858,60	2.006,55	498.865,15	4.718,25
507.153,40	499.859,53	2.006,55	501.866,08	5.287,32

Totale competenza e residui	333.952,66	107.484,62
-----------------------------	------------	------------

Previsioni finali	Pagamenti	Differenza tra previsioni e pagamenti
1.227.153,40	785.716,12	In più
		In meno
		0,00
		441.437,28



DD.G. n. 43 del 03.06.13 pag. 109

A	B	C	D	E	F
19	01	1	7	3	1

SPESE PER LA RACCOLTA, STOCCAGGIO, DEPOSITO E SMALTIMENTO RIFIUTI.


Competenza	
Anno	Capitolo
2012	13500

Riferimento capitolo di entrata

Previsioni finali	Somme pagate	Somme da riportare a nuovo esercizio	Somme impegnate	Economie
85.000,00	19.418,04	42.917,27	62.335,31	22.664,69

Residui	Da rendiconto precedente	Somme pagate	Somme da riportare a nuovo esercizio	Somme impegnate	Economie
Anno					
2010	13500	0,00	0,00	0,00	0,00
2011	13500	53.885,89	51.282,74	51.282,74	2.603,15
Totale residui		53.885,89	51.282,74	51.282,74	2.603,15
Totale competenza e residui			42.917,27		25.267,94

PREVISIONE DI CASSA		Differenza tra previsioni e pagamenti	
Previsioni finali	Pagamenti	In più	In meno
138.885,89	70.700,78	0,00	68.185,11





[Handwritten signature]

SPESE RELATIVE ALLE UTENZE (energia elettrica, gas, acqua).

A	B	C	D	E	F
19	03	1	7	3	1

Competenza	
Anno	Capitolo
2012	13550

Riferimento capitolo di entrata

Previsioni finali	Somme pagate	Somme da riportare a nuovo esercizio	Somme impegnate	Economie
1.325.841,55	1.111.017,70	177.224,98	1.288.242,68	37.598,87

Da rendiconto precedente	Somme pagate	Somme da riportare a nuovo esercizio	Somme impegnate	Economie
7.466,27	7.465,88	0,00	7.465,88	0,39
217.508,36	216.105,27	149,68	216.254,95	1.253,61
224.974,83	223.571,15	149,68	223.720,83	1.254,00

Totale competenza e residui	177.374,66	38.852,87
-----------------------------	------------	-----------

PREVISIONE DI CASSA

Previsioni finali	Pagamenti
1.550.816,38	1.334.588,85

Differenza tra previsioni e pagamenti	
In più	In meno
0,00	216.227,53

B.D.G. n. 43 del 03-08-2013



A	B	C	D	E	F
19	03	1	7	3	1

SPESE RELATIVE AD UTENZE TELEFONICHE.


Competenza	
Anno	Capitolo
2012	13600

Riferimento capitolo di entrata

Previsioni finali	Somme pagate	Somme da riportare a nuovo esercizio	Somme impegnate	Economie
309.940,00	233.577,84	76.362,16	309.940,00	0,00

Residui	Capitolo	Da rendiconto precedente	Somme pagate	Somme da riportare a nuovo esercizio	Somme impegnate	Economie
2010	13600	104,32	104,32	0,00	104,32	0,00
2011	13600	55.940,36	55.924,70	0,00	55.924,70	15,66
Totale residui		56.044,68	56.029,02	0,00	56.029,02	15,66
Totale competenza e residui			76.362,16			15,66

PREVISIONE DI CASSA	Previsioni finali	Pagamenti	Differenza tra previsioni e pagamenti
	365.984,68	289.606,86	
			In meno 76.377,82



SPESE PER IL SERVIZIO MENSA DEI DIPENDENTI.

Competenza	
Anno	Capitolo
2012	13700

Riferimento capitolo di entrata

A	B	C	D	E	F
19	01	1	7	3	1

Previsioni finali	Somme pagate	Somme da riportare a nuovo esercizio	Somme impegnate	Economie
980.000,00	338.271,32	434.312,15	772.583,47	207.416,53

Da rendiconto precedente	Somme pagate	Somme da riportare a nuovo esercizio	Somme impegnate	Economie
259,41	0,00	0,00	0,00	259,41
449.887,47	435.486,77	2.494,18	437.980,95	11.906,52
450.146,88	435.486,77	2.494,18	437.980,95	12.165,93

Totale competenza e residui	436.806,33	219.582,46
-----------------------------	------------	------------

Previsioni finali	Pagamenti	Differenza tra previsioni e pagamenti
		In più
		In meno
1.430.146,88	773.758,09	0,00
		656.388,79

D.D.G. n. 43 del 08/06/2013 pag. 203

A	B	C	D	E	F
19	01	1	7	1	1

SPESE PER CARBURANTI E LUBRIFICANTI PER GLI AUTOMEZZI.

Competenza	Capitolo
Anno	Capitolo
2012	13750

Riferimento capitolo di entrata

Previsioni finali	Somme pagate	Somme da riportare a nuovo esercizio	Somme impegnate	Economie
200.000,00	93.280,86	100.851,01	194.131,87	5.868,13

Residui		Da rendiconto precedente	Somme pagate	Somme da riportare a nuovo esercizio	Somme impegnate	Economie
Anno	Capitolo					
2010	13750	0,00	0,00	0,00	0,00	0,00
2011	13750	122.385,17	119.732,97	237,01	119.969,98	2.415,19
Totale residui		122.385,17	119.732,97	237,01	119.969,98	2.415,19
Totale competenza e residui				101.088,02		8.283,32

PREVISIONE DI CASSA

Previsioni finali	Pagamenti	Differenza tra previsioni e pagamenti
		In più
322.385,17	213.013,83	0,00
		In meno
		109.371,34





SPESE PER LA GESTIONE DEL PARCO VEICOLI.

A	B	C	D	E	F
19	01	1	7	3	1

Competenza	
Anno	Capitolo
2012	13800

Riferimento capitolo di entrata

Previsioni finali	Somme pagate	Somme da riportare a nuovo esercizio	Somme impegnate	Economie
190.000,00	68.184,86	100.643,53	168.828,39	21.171,61

Da rendiconto precedente	Somme pagate	Somme da riportare a nuovo esercizio	Somme impegnate	Economie
0,00	0,00	0,00	0,00	0,00
94.175,71	84.851,23	1.521,12	86.372,35	7.803,36
94.175,71	84.851,23	1.521,12	86.372,35	7.803,36
Totale competenza e residui				28.974,97

Residui	Capitolo
Anno	13800
2010	13800
2011	13800
Totale residui	

Totale competenza e residui

Previsioni finali	Pagamenti
284.175,71	153.036,09

PREVISIONE DI CASSA

Differenza tra previsioni e pagamenti
In più
In meno

DDG n. 43 del 03-06-2012

A	B	C	D	E	F
01	00	1	7	3	2

SPESA PER MANUTENZIONE, RIPARAZIONE ED AGGIORNAMENTO TECNOLOGICO DELLA RETE DI RILEVAMENTO DI MONITORAGGIO DELLA QUALITA' DELL'ARIA.

Competenza	
Anno	Capitolo
2012	13890

Riferimento capitolo di entrata

Previsioni finali	Somme pagate	Somme da riportare a nuovo esercizio	Somme impegnate	Economie
1.615.000,00	512.204,53	1.064.937,25	1.577.141,78	37.858,22

Residui		Da rendiconto precedente	Somme pagate	Somme da riportare a nuovo esercizio	Somme impegnate	Economie
Anno	Capitolo					
2011	13890	755.127,76	755.127,76	0,00	755.127,76	0,00
Totale residui		755.127,76	755.127,76	0,00	755.127,76	0,00

Totale competenza e residui	1.064.937,25	37.858,22
-----------------------------	--------------	-----------

PREVISIONE DI CASSA		Differenza tra previsioni e pagamenti	
Previsioni finali	Pagamenti	In più	In meno
2.370.127,76	1.267.392,29	0,00	1.102.795,47



D.D.G. n. 13 del 03/06/2009



SPESA PER MANUTENZIONE, RIPARAZIONE ED AGGIORNAMENTO TECNOLOGICO DEGLI IMPIANTI ED ATTREZZATURE TECNICHE SCIENTIFICHE.

A	B	C	D	E	F
19	03	1	7	3	2

Competenza	
Anno	Capitolo
2012	13900

Riferimento capitolo di entrata

Previsioni finali	Somme pagate	Somme da riportare a nuovo esercizio	Somme impegnate	Economie
1.590.000,00	505.743,13	1.011.072,44	1.516.815,57	73.184,43

Da rendiconto precedente	Somme pagate	Somme da riportare a nuovo esercizio	Somme impegnate	Economie
70.740,08	70.740,08	0,00	70.740,08	0,00
1.370.469,57	1.361.675,78	4.932,42	1.366.608,20	3.861,37
1.441.209,65	1.432.415,86	4.932,42	1.437.348,28	3.861,37
Totale competenza e residui				77.045,80

Residui	
Anno	Capitolo
2010	13900
2011	13900
Totale residui	

Totale competenza e residui

Previsioni finali	Pagamenti	Differenza tra previsioni e pagamenti
3.031.209,65	1.938.158,99	In più
		In meno
		0,00
		1.093.050,66

PREVISIONE DI CASSA

A	B	C	D	E	F
01	00	1	7	3	2

DDG.n. 43 del 03/06/2009

SPESA PER LA GESTIONE E MANUTENZIONE DEI SISTEMI DI PREVISIONE E MONITORAGGIO METEOROLOGICO E DEI RISCHI AMBIENTALI.


Competenza	Capitolo
Anno	13910
2012	13910

Riferimento capitolo di entrata

Previsioni finali	Somme pagate	Somme da riportare a nuovo esercizio	Somme impegnate	Economie
1.900.000,00	386.152,31	1.251.982,70	1.638.135,01	261.864,99

Residui	Capitolo	Da rendiconto precedente	Somme pagate	Somme da riportare a nuovo esercizio	Somme impegnate	Economie
Anno	13910	347.752,35	121.916,84	0,00	121.916,84	225.835,51
2010	13910	1.491.661,29	1.199.587,62	279.293,62	1.478.881,24	12.780,05
2011	13910	1.839.413,64	1.321.504,46	279.293,62	1.600.798,08	238.615,56
Totale residui						
Totale competenza e residui				1.531.276,32		500.480,55

PREVISIONE DI CASSA	Previsioni finali	Pagamenti	Differenza tra previsioni e pagamenti
	3.739.413,64	1.707.656,77	In più 0,00
			In meno 2.031.756,87





SPESA PER LA GESTIONE DEL PATRIMONIO INFORMATIVO GEOLOGICO-TECNICO E TERRITORIALE PER L'ESERCIZIO DEI SISTEMI DI MONITORAGGIO DEI MOVIMENTI DELLA SUPERFICIE TERRESTRE.

A	B	C	D	E	F
01	00	1	7	3	2

Competenza	
Anno	Capitolo
2012	13920

Riferimento capitolo di entrata

Previsioni finali	Somme pagate	Somme da riportare a nuovo esercizio	Somme impegnate	Economie
390.000,00	43.129,75	182.356,28	225.486,03	164.513,97

Da rendiconto precedente	Somme pagate	Somme da riportare a nuovo esercizio	Somme impegnate	Economie
177.676,24	177.564,24	0,00	177.564,24	112,00
323.281,30	272.527,74	50.753,56	323.281,30	0,00
500.957,54	450.091,98	50.753,56	500.845,54	112,00
Totale competenza e residui			233.109,84	164.625,97

Residui	Capitolo
Anno	13920
2010	13920
2011	13920
Totale residui	
Totale competenza e residui	

Previsioni finali	Pagamenti	Differenza tra previsioni e pagamenti
890.957,54	493.221,73	In più
		In meno
		0,00
		397.735,81

PREVISIONE DI CASSA

D.D.G. n. 43 del 03/06/2009

A	B	C	D	E	F
19	01	1	7	1	2

SPESA PER ACQUISTO DI REAGENTI, VETTERIA E MATERIALI VARI DI CONSUMO PER ANALISI E ATTIVITA' ISTITUZIONALI.

Competenza	
Anno	Capitolo
2012	13950

Riferimento capitolo di entrata

Previsioni finali	Somme pagate	Somme da riportare a nuovo esercizio	Somme impegnate	Economie
1.050.000,00	351.376,04	603.806,99	955.183,03	94.816,97

Residui		Da rendiconto precedente	Somme pagate	Somme da riportare a nuovo esercizio	Somme impegnate	Economie
Anno	Capitolo					
2010	13950	11.346,84	6.091,06	0,00	6.091,06	5.255,78
2011	13950	734.480,11	717.213,41	14.126,09	731.399,50	3.140,61
Totale residui		745.826,95	723.304,47	14.126,09	737.490,56	8.396,39
Totale competenza e residui				617.933,08		103.213,36

PREVISIONE DI CASSA		Previsioni finali	Pagamenti	Differenza tra previsioni e pagamenti	
		1.795.826,95	1.074.690,51	In più	In meno
				0,00	721.146,44



[Handwritten signature]

[Handwritten signature]

D.D.C. n. 13 del 03/08/2010



SPESA PER ACQUISTO DI MATERIALI VARI DI CONSUMO PER IL FUNZIONAMENTO DELLA STRUMENTAZIONE SCIENTIFICA DESTINATA AD ATTIVITA' ISTITUZIONALE.

Competenza	
Anno	Capitolo
2012	13960

Riferimento capitolo di entrata

A	B	C	D	E	F
19	01	1	7	1	2

Previsioni finali	Somme pagate	Somme da riportare a nuovo esercizio	Somme impegnate	Economie
355.000,00	130.685,74	217.641,78	348.327,52	6.672,48

Da rendiconto precedente	Somme pagate	Somme da riportare a nuovo esercizio	Somme impegnate	Economie
3.514,62	2.462,73	0,00	2.462,73	1.051,89
255.824,74	250.467,92	1.912,30	252.380,22	3.444,52
259.339,36	252.930,65	1.912,30	254.842,95	4.496,41
Totale competenza e residui			219.554,08	11.169,89

Residui	
Anno	Capitolo
2010	13960
2011	13960
Totale residui	

Totale competenza e residui

Previsioni finali	Pagamenti	Differenza tra previsioni e pagamenti
614.339,36	383.616,39	In più
		In meno
		0,00
		230.722,97

PREVISIONE DI CASSA

D.D.C. n. 13 del 03.06.13 pag. 31

A	B	C	D	E	F
17	01	1	7	3	1

SPESE PER ACQUISTO DI GIORNALI, RIVISTE, PUBBLICAZIONI E BANCHE DATI.

Competenza	
Anno	Capitolo
2012	14150

Riferimento capitolo di entrata

Residui		Da rendiconto precedente	Somme pagate	Somme da riportare a nuovo esercizio	Somme impegnate	Economie
Anno	Capitolo					
2010	14150	1.038,82	0,00	0,00	0,00	1.038,82
2011	14150	13.315,83	10.692,24	230,16	10.922,40	2.393,43
Totale residui		14.354,65	10.692,24	230,16	10.922,40	3.432,25
Totale competenza e residui			2.592,62			6.087,22

PREVISIONE DI CASSA		Previsioni finali	Pagamenti	Differenza tra previsioni e pagamenti	
				In più	In meno
		49.354,65	40.674,81	0,00	8.679,84





SPESA PER L'ACQUISIZIONE E L'AGGIORNAMENTO DI BANCHE DATI.

A	B	C	D	E	F
01	00	1	7	3	1

Competenza	
Anno	Capitolo
2012	14200

Riferimento capitolo di entrata

Previsioni finali	Somme pagate	Somme da riportare a nuovo esercizio	Somme impegnate	Economie
0,00	0,00	0,00	0,00	0,00

Da rendiconto precedente	Somme pagate	Somme da riportare a nuovo esercizio	Somme impegnate	Economie
0,00	0,00	0,00	0,00	0,00
0,00	0,00	0,00	0,00	0,00

Totale competenza e residui	0,00	0,00	0,00	0,00
-----------------------------	------	------	------	------

PREVISIONE DI CASSA	Pagamenti	Differenza tra previsioni e pagamenti
		In più
		In meno
Previsioni finali	0,00	0,00
	0,00	0,00

D.D.G. n. 43 del 03/06/2013

A	B	C	D	E	F
01	00	1	7	3	1

SPESE PER ACQUISIZIONE SERVIZI TECNICI, AMMINISTRATIVI E CONTABILI.


Competenza	
Anno	Capitolo
2012	14210

Riferimento capitolo di entrata

Previsioni finali	Somme pagate	Somme da riportare a nuovo esercizio	Somme impegnate	Economie
170.000,00	35.770,98	122.398,74	158.169,62	11.830,38

Residui	Capitolo	Da rendiconto precedente	Somme pagate	Somme da riportare a nuovo esercizio	Somme impegnate	Economie
2010	14210	31.127,68	15.585,24	0,00	15.585,24	15.542,44
2011	14210	124.944,57	81.739,55	43.205,02	124.944,57	0,00
Totale residui		156.072,25	97.324,79	43.205,02	140.529,81	15.542,44
Totale competenza e residui				165.603,76		27.372,82

PREVISIONE DI CASSA		Previsioni finali	Pagamenti	Differenza tra previsioni e pagamenti	
		326.072,25	133.095,67	In più	In meno
				0,00	192.976,58



68



[Handwritten signature]

ACCREDITAMENTO E CERTIFICAZIONE QUALITA'

Competenza	
Anno	Capitolo
2012	14220

Riferimento capitolo di entrata

A	B	C	D	E	F
01	00	1	7	3	1

Previsioni finali	Somme pagate	Somme da riportare a nuovo esercizio	Somme impegnate	Economie
90.000,00	20.106,73	51.520,50	71.627,23	18.372,77

Da rendiconto precedente	Somme pagate	Somme da riportare a nuovo esercizio	Somme impegnate	Economie
0,00	0,00	0,00	0,00	0,00
0,00	0,00	0,00	0,00	0,00
Totale competenza e residui				18.372,77

Previsioni finali	Pagamenti	Differenza tra previsioni e pagamenti	
90.000,00	20.106,73	In più	In meno
		0,00	69.893,27

D.D.G. n. 13 del 08/05/13 pag. 2/5

A	B	C	D	E	F
01	00	1	7	3	1

SPESE PER PRESTAZIONI, SERVIZI E STUDI.

Competenza	
Anno	Capitolo
2012	14250

Riferimento capitolo di entrata

Previsioni finali	Somme pagate	Somme da riportare a nuovo esercizio	Somme impegnate	Economie
0,00	0,00	0,00	0,00	0,00

Residui		Da rendiconto precedente		Somme da riportare a nuovo esercizio		Somme impegnate		Economie	
Anno	Capitolo								
	14250	0,00	0,00	0,00	0,00	0,00	0,00	0,00	0,00
Totale residui		0,00		0,00		0,00		0,00	

Totale competenza e residui		0,00		0,00		0,00		0,00	
------------------------------------	--	------	--	------	--	------	--	------	--

PREVISIONE DI CASSA

Previsioni finali	Pagamenti	Differenza tra previsioni e pagamenti	
0,00	0,00	In più	In meno
		0,00	0,00





SPESE PER LA REALIZZAZIONE DI PROGETTI DI RICERCA GEOLOGICA E TERRITORIALE.

A	B	C	D	E	F
01	00	1	7	3	1

Competenza	
Anno	Capitolo
2012	14260

Riferimento capitolo di entrata

Previsioni finali	Somme pagate	Somme da riportare a nuovo esercizio	Somme impegnate	Economie
0,00	0,00	0,00	0,00	0,00

Da rendiconto precedente	Somme pagate	Somme da riportare a nuovo esercizio	Somme impegnate	Economie
0,00	0,00	0,00	0,00	0,00
0,00	0,00	0,00	0,00	0,00

0,00

0,00

Totale competenza e residui	0,00
-----------------------------	------

Differenza tra previsioni e pagamenti	
In più	0,00
In meno	0,00

Previsioni finali	Pagamenti
0,00	0,00

PREVISIONE DI CASSA

B.D.C. n. 13 del 03/05/13 pag. 212

A	B	C	D	E	F
18	02	1	7	3	1

SPESE PER LA FORMAZIONE, L'AGGIORNAMENTO E L'ADDESTRAMENTO DEL PERSONALE.

Competenza	Capitolo
Anno	14300
2012	14300

Riferimento capitolo di entrata

Residui		Da rendiconto precedente	Somme pagate	Somme da riportare a nuovo esercizio	Somme impegnate	Economie
Anno	Capitolo					
2010	14300	29.613,63	14.400,56	0,00	14.400,56	15.213,07
2011	14300	110.773,72	97.464,32	4.929,43	102.393,75	8.379,97
Totale residui		140.387,35	111.864,88	4.929,43	116.794,31	23.593,04
Totale competenza e residui				43.076,74		100.843,04

PREVISIONE DI CASSA		Previsioni finali	Pagamenti	Differenza tra previsioni e pagamenti	
				In più	In meno
		260.387,35	116.467,57	0,00	143.919,78



D.D.G. n. 63 del 03/08/2012



SPESA PER LA FORMAZIONE, L'AGGIORNAMENTO E L'ADDESTRAMENTO DEL PERSONALE PER VINCOLI PROGETTUALI

A	B	C	D	E	F
18	02	1	7	3	1

Competenza	Capitolo
Anno	14301
2012	

Riferimento capitolo di entrata

Previsioni finali	Somme pagate	Somme da riportare a nuovo esercizio	Somme impegnate	Economie
10.261,82	676,48	9.150,00	9.826,48	435,34

Da rendiconto precedente	Somme pagate	Somme da riportare a nuovo esercizio	Somme impegnate	Economie
0,00	0,00	0,00	0,00	0,00
0,00	0,00	0,00	0,00	0,00

Totale competenza e residui	9.150,00	435,34
-----------------------------	----------	--------

Previsioni finali	Pagamenti
10.261,82	676,48

PREVISIONE DI CASSA	Differenza tra previsioni e pagamenti
	In piu
	In meno
	0,00
	9.585,34

A	B	C	D	E	F
01	00	1	7	3	1

SPESE PER LA COMUNICAZIONE E I PRODOTTI EDITORIALI.

Competenza	
Anno	Capitolo
2012	14350

Riferimento capitolo di entrata

Previsioni finali	Somme pagate	Somme da riportare a nuovo esercizio	Somme Impegnate	Economie
100.000,00	14.953,84	68.911,81	83.865,65	16.134,35

Residui		Da rendiconto precedente	Somme pagate	Somme da riportare a nuovo esercizio	Somme Impegnate	Economie
Anno	Capitolo					
2010	14350	23.639,34	23.639,34	0,00	23.639,34	0,00
2011	14350	69.155,51	67.350,61	60,50	67.411,11	1.744,40
Totale residui		92.794,85	90.989,95	60,50	91.050,45	1.744,40
Totale competenza e residui				68.972,31		17.878,75

PREVISIONE DI CASSA		Previsioni finali	Pagamenti	Differenza tra previsioni e pagamenti	
		192.794,85	105.943,79	In più	In meno
				0,00	86.851,06





SPESE CONNESSE ALLE SELEZIONI AI CONCORSI ED AI BANDI DI GARA.

Competenza	
Anno	Capitolo
2012	14400

Riferimento capitolo di entrata

A	B	C	D	E	F
19	01	1	7	3	1

Previsioni finali	Somme pagate	Somme da riportare a nuovo esercizio	Somme impegnate	Economie
15.000,00	1.394,25	6.735,54	8.129,79	6.870,21

Da rendiconto precedente	Somme pagate	Somme da riportare a nuovo esercizio	Somme impegnate	Economie
1.269,06	0,00	0,00	0,00	1.269,06
8.649,91	6.976,30	0,00	6.976,30	1.673,61
9.918,97	6.976,30	0,00	6.976,30	2.942,67

Residui	
Anno	Capitolo
2010	14400
2011	14400
Totale residui	
Totale competenza e residui	

Previsioni finali	Pagamenti	Differenza tra previsioni e pagamenti In più	Differenza tra previsioni e pagamenti In meno
24.918,97	8.370,55	0,00	16.548,42



Competenza	
Anno	Capitolo
2012	14450

SPESE PER MATERIALI DI GUARDAROBA E DISPOSITIVI DI SICUREZZA.

Riferimento capitolo di entrata

A	B	C	D	E	F
19	01	1	7	1	2

DDG n. 13 del 03-06-13 pag 229

Previsioni finali	Somme pagate	Somme da riportare a nuovo esercizio	Somme impegnate	Economie
105.000,00	8.490,55	57.947,90	66.398,45	38.661,55

Residui		Da rendiconto precedente	Somme pagate	Somme da riportare a nuovo esercizio	Somme impegnate	Economie
Anno	Capitolo					
2010	14450	0,00	0,00	0,00	0,00	0,00
2011	14450	27.503,46	19.732,38	233,49	19.965,97	7.537,59
Totale residui		27.503,46	19.732,38	233,49	19.965,97	7.537,59
Totale competenza e residui			58.081,39			46.199,14

PREVISIONE DI CASSA		Previsioni finali	Pagamenti	Differenza tra previsioni e pagamenti	
		132.503,46	28.222,93	In più	In meno
				0,00	104.280,53



SPESE PER SERVIZI DI LAVANDERIA, STIRERIA E CUCITO.

Competenza	
Anno	Capitolo
2012	14500

Riferimento capitolo di entrata

A	B	C	D	E	F
19	01	1	7	3	1

Previsioni finali	Somme pagate	Somme da riportare a nuovo esercizio	Somme impegnate	Economie
20.000,00	5.394,43	9.081,72	14.476,15	5.523,85

Da rendiconto precedente	Somme pagate	Somme da riportare a nuovo esercizio	Somme impegnate	Economie
6.482,80	919,84	0,00	919,84	5.562,96
9.682,04	6.085,43	2.509,41	8.594,84	1.087,20
16.164,84	7.005,27	2.509,41	9.514,68	6.650,16
Totale competenza e residui			11.591,13	12.174,01

Previsioni finali	Pagamenti	Differenza tra previsioni e pagamenti
		In più
		In meno
36.164,84	12.399,70	0,00
		23.765,14

A	B	C	D	E	F
23	01	1	7	6	1

SPESE PER IMPOSTE, TASSE ED ALTRI ONERI TRIBUTARI.


Competenza	Capitolo
Anno	14550
2012	14550

Riferimento capitolo di entrata:

Previsioni finali	Somme pagate	Somme da riportare a nuovo esercizio	Somme impegnate	Economie
785.460,36	712.981,16	50.760,99	763.742,15	21.718,21

Residui		Da rendiconto precedente	Somme pagate	Somme da riportare a nuovo esercizio	Somme impegnate	Economie
Anno	Capitolo					
2010	14550	3.671,42	0,00	0,00	0,00	3.671,42
2011	14550	139.745,22	121.385,17	7.567,67	128.952,84	10.792,38
Totale residui		143.416,64	121.385,17	7.567,67	128.952,84	14.463,80
Totale competenza e residui			58.328,66			36.182,01

PREVISIONE DI CASSA	Previsioni finali	Pagamenti	Differenza tra previsioni e pagamenti	
	928.877,00	834.366,33	In più	In meno
			0,00	94.510,67



[Handwritten signature]



SPESE PER VISITE MEDICHE E FISCALI.

A	B	C	D	E	F
17	04	1	7	3	1

Competenza	
Anno	Capitolo
2012	14560

Riferimento capitolo di entrata

Previsioni finali	Somme pagate	Somme da riportare a nuovo esercizio	Somme impegnate	Economie
170.000,00	127.916,59	7.283,41	135.200,00	34.800,00

Da rendiconto precedente	Somme pagate	Somme da riportare a nuovo esercizio	Somme impegnate	Economie
8.177,25	8.125,39	0,00	8.125,39	51,86
116.156,78	114.230,79	1.925,99	116.156,78	0,00
124.334,03	122.356,18	1.925,99	124.282,17	51,86
Totale competenza e residui				34.851,86

Residui	Capitolo
Anno	14560
2010	14560
2011	14560
Totale residui	

Totale competenza e residui	9.209,40
------------------------------------	----------

Previsioni finali	Pagamenti
294.334,03	250.272,77

PREVISIONE DI CASSA	
Differenza tra previsioni e pagamenti	
In più	0,00
In meno	44.061,26



Competenza	
Anno	Capitolo
2012	14600

SPESE PER PREMI ASSICURATIVI.

A	B	C	D	E	F
17	01	1	7	7	1

Riferimento capitolo di entrata

Previsioni finali	Somme pagate	Somme da riportare a nuovo esercizio	Somme impegnate	Economie
276.684,00	274.491,07	2.192,93	276.684,00	0,00

Residui	Da rendiconto precedente	Somme pagate	Somme da riportare a nuovo esercizio	Somme impegnate	Economie
Anno	Capitolo				
	14600	0,00	0,00	0,00	0,00
Totale residui		0,00	0,00	0,00	0,00
Totale competenza e residui			2.192,93		0,00

PREVISIONE DI CASSA

Previsioni finali	Pagamenti	Differenza tra previsioni e pagamenti	
		In più	In meno
276.684,00	274.491,07	0,00	2.192,93

D.D.G. n. 13 del 03.06.13 pag. 2/5

D.D.G. n. 43 del 03/06/2012

(Handwritten mark)

A	B	C	D	E	F
23	01	1	7	2	1

INTERESSI PASSIVI.

Competenza	
Anno	Capitolo
2012	14650

Riferimento capitolo di entrata

Previsioni finali	Somme pagate	Somme da riportare a nuovo esercizio	Somme impegnate	Economie
25.000,00	387,76	24.612,24	25.000,00	0,00

Da rendiconto precedente	Somme pagate	Somme da riportare a nuovo esercizio	Somme impegnate	Economie
0,00	0,00	0,00	0,00	0,00
0,00	0,00	0,00	0,00	0,00
Totale competenza e residui				0,00

Residui	Capitolo
Anno	14650
Totale residui	

Totale competenza e residui

Previsioni finali	Pagamenti
25.000,00	387,76

PREVISIONE DI CASSA

Differenza tra previsioni e pagamenti
In più
In meno
0,00
24.612,24





A	B	C	D	E	F
23	01	1	7	2	1

D.D.G. n. 13 del 06/03/13 pag. 22#

INTERESSI PASSIVI SU ANTICIPAZIONI DI CASSA.

Competenza	
Anno	Capitolo
2012	14655

Riferimento capitolo di entrata

Previsioni finali	Somme pagate	Somme da riportare a nuovo esercizio	Somme impegnate	Economie
20.000,00	0,00	20.000,00	20.000,00	0,00

Residui		Da rendiconto precedente	Somme pagate	Somme da riportare a nuovo esercizio	Somme impegnate	Economie
Anno	Capitolo					
2011	14655	33.672,91	33.672,91	0,00	33.672,91	0,00
Totale residui		33.672,91	33.672,91	0,00	33.672,91	0,00

Totale competenza e residui	20.000,00	0,00
-----------------------------	-----------	------

PREVISIONE DI CASSA		Differenza tra previsioni e pagamenti	
Previsioni finali	Pagamenti	In più	In meno
53.672,91	33.672,91	0,00	20.000,00



SPESA PER LEASING PER LA SEDE DEL DIPARTIMENTO DI IVREA.

Competenza	
Anno	Capitolo
2012	14660

Riferimento capitolo di entrata

A	B	C	D	E	F
23	01	1	7	5	1

Previsioni finali	Somme pagate	Somme da riportare a nuovo esercizio	Somme impegnate	Economie
0,00	0,00	0,00	0,00	0,00

Da rendiconto precedente	Somme pagate	Somme da riportare a nuovo esercizio	Somme impegnate	Economie
0,00	0,00	0,00	0,00	0,00
0,00	0,00	0,00	0,00	0,00

Totale residui	0,00	0,00	0,00	0,00
Totale competenza e residui	0,00	0,00	0,00	0,00

PREVISIONE DI CASSA

Previsioni finali	Pagamenti	Differenza tra previsioni e pagamenti
0,00	0,00	In più 0,00
		In meno 0,00

D.D.G. n. 13 del 03-06/13 pag. 2/3

A	B	C	D	E	F
23	01	1	7	2	1

ONERI FINANZIARI RELATIVI A SOMME MUTUATE

Competenza	
Anno	Capitolo
2012	14665


Riferimento capitolo di entrata

Previsioni finali	Somme pagate	Somme da riportare a nuovo esercizio	Somme impegnate	Economie
300.884,14	300.884,14	0,00	300.884,14	0,00
Totale competenza e residui				
				0,00

Residui	Da rendiconto precedente	Somme pagate	Somme da riportare a nuovo esercizio	Somme impegnate	Economie
Anno					
Capitolo					
14665	0,00	0,00	0,00	0,00	0,00
Totale residui					
0,00					

PREVISIONE DI CASSA

Previsioni finali	Pagamenti	Differenza tra previsioni e pagamenti
300.884,14	300.884,14	In più 0,00
		In meno 0,00



SPESE PER QUOTE ASSOCIATIVE.

Competenza	
Anno	Capitolo
2012	14680

Riferimento capitolo di entrata

A	B	C	D	E	F
17	01	1	7	3	1

Previsioni finali	Somme pagate	Somme da riportare a nuovo esercizio	Somme impegnate	Economie
30.000,00	25.886,09	902,00	26.788,09	3.211,91

Da rendiconto precedente	Somme pagate	Somme da riportare a nuovo esercizio	Somme impegnate	Economie
1.799,48	0,00	0,00	0,00	1.799,48
1.130,00	610,00	0,00	610,00	520,00
2.929,48	610,00	0,00	610,00	2.319,48
Totale competenza e residui		902,00		5.531,39

Previsioni finali	Pagamenti	Differenza tra previsioni e pagamenti
32.929,48	26.496,09	In più 0,00
		In meno 6.433,39

PREVISIONE DI CASSA



[Handwritten signature]

A	B	C	D	E	F
01	00	1	7	3	1

DDG. n. 43 del 03/06/13 pag. 231

ADESIONE DELLA REGIONE PIEMONTE ALL'ASSOCIAZIONE INTERREGIONALE DI COORDINAMENTO E DOCUMENTAZIONE PER I PROBLEMI INERENTI ALLA NEVE ED ALLE VALANGHE AINEVA (l.r. 30 ottobre 1984, n. 59).

Competenza	Capitolo
Anno	14760
2012	


Riferimento capitolo di entrata

Previsioni finali	Somme pagate	Somme da riportare a nuovo esercizio	Somme impegnate	Economie
30.000,00	30.000,00	0,00	30.000,00	0,00

Residui Anno	Capitolo	Da rendiconto precedente	Somme pagate	Somme da riportare a nuovo esercizio	Somme impegnate	Economie
	14760	0,00	0,00	0,00	0,00	0,00
Totale residui		0,00	0,00	0,00	0,00	0,00

Totale competenza e residui		0,00		0,00		0,00
-----------------------------	--	------	--	------	--	------

PREVISIONE DI CASSA		Previsioni finali		Pagamenti		Differenza tra previsioni e pagamenti	
		30.000,00		30.000,00		In piu 0,00	
						In meno 0,00	





SPESA PER L'ESERCIZIO DELLE FUNZIONI DI CUI ALL'ARTICOLO 92, COMMA 4°, DEL D.LGS. 112/1998 TRASFERITE AI SENSI DELLA LEGGE REGIONALE 28/2002.

A	B	C	D	E	F
01	00	1	7	3	2

Finanziamento: REGIONALE

Riferimento capitolo di entrata
850

Competenza	Anno	Capitolo
	2012	14762

Previsioni finali	Somme pagate	Somme da riportare a nuovo esercizio	Somme impegnate	Economie
394.980,90	0,00	261.752,03	261.752,03	133.228,87

Residui	
Anno	Capitolo
2010	14762
2011	14762
Totale residui	

Da rendiconto precedente	Somme pagate	Somme da riportare a nuovo esercizio	Somme impegnate	Economie
300.602,50	300.602,50	0,00	300.602,50	0,00
501.917,48	0,00	501.917,48	501.917,48	0,00
802.519,98	300.602,50	501.917,48	802.519,98	0,00
		763.669,51		133.228,87

Totale competenza e residui

PREVISIONE DI CASSA

Previsioni finali	Pagamenti
1.197.500,88	300.602,50

Differenza tra previsioni e pagamenti	
In più	In meno
0,00	896.898,38

A	B	C	D	E	F
01	00	1	7	3	1

D.D.G. n. 12 del 03/06/12 pag. 233

SPESE PER ACQUISIZIONE SERVIZI INFORMATICI.

Competenza	Capitolo
Anno	14770
2012	14770

Riferimento capitolo di entrata

Previsioni finali	Somme pagate	Somme da riportare a nuovo esercizio	Somme Impegnate	Economie
1.700.000,00	185.532,44	1.196.358,89	1.381.891,33	318.108,67

Residui	Capitolo	Da rendiconto precedente	Somme pagate	Somme da riportare a nuovo esercizio	Somme Impegnate	Economie
2010	14770	183.282,58	174.845,08	0,00	174.845,08	8.437,50
2011	14770	1.463.645,42	1.438.449,29	24.513,90	1.462.965,19	682,23
Totale residui		1.646.928,00	1.613.294,37	24.513,90	1.637.808,27	9.119,73
Totale competenza e residui				1.220.872,79		327.228,40

PREVISIONE DI CASSA		Previsioni finali	Pagamenti	Differenza tra previsioni e pagamenti	
		3.346.928,00	1.798.826,81	In più	In meno
				0,00	1.548.101,19



D.D.G. n. 43 del 03/06/13 pag. 234

[Handwritten signature]

SPESE PER L'ATTUAZIONE DEL PROGRAMMA DI INIZIATIVA COMUNITARIA INTERREG 3b
 SPAZIO ALPINO: PROGETTO METEORISK (Regolamento Cee 1260/99 e Legge 183/87). Fondi
 Europei.

A	B	C	D	E	F
01	00	1	7	3	2

Riferimento capitolo di entrata

Competenza	
Anno	Capitolo
2012	14775

Previsioni finali	Somme pagate	Somme da riportare a nuovo esercizio	Somme impegnate	Economie
0,00	0,00	0,00	0,00	0,00

Residui	
Anno	Capitolo
	14775
Totale residui	

Da rendiconto precedente	Somme pagate	Somme da riportare a nuovo esercizio	Somme impegnate	Economie
0,00	0,00	0,00	0,00	0,00
0,00	0,00	0,00	0,00	0,00

Totale competenza e residui

0,00	0,00
------	------

PREVISIONE DI CASSA

Previsioni finali	Pagamenti
0,00	0,00

Differenza tra previsioni e pagamenti	
In più	In meno
0,00	0,00



DDG n. 13 del 03.06.13 pag. 238

SPESE PER L'ATTUAZIONE DEL PROGRAMMA DI INIZIATIVA COMUNITARIA INTERREG 3B
 SPAZIO ALPINO: PROGETTO ClimChALP, Fondi Statali.

Competenza	
Anno	Capitolo
2012	14777

A	B	C	D	E	F
01	00	1	7	3	2

Riferimento capitolo di entrata

Residui		Da rendiconto precedente		Somme da riportare a nuovo esercizio		Somme impegnate		Economie	
Anno	Capitolo								
	14777	0,00	0,00	0,00	0,00	0,00	0,00	0,00	0,00
Totale residui		0,00	0,00	0,00	0,00	0,00	0,00	0,00	0,00
Totale competenza e residui				0,00					0,00

PREVISIONE DI CASSA		Differenza tra previsioni e pagamenti	
Previsioni finali	Pagamenti	In più	In meno
0,00	0,00	0,00	0,00



D.D.G. n. 43 del 03/06/2013 n. 236



Handwritten signature or mark at the top right of the page.

SPESE PER L'ATTUAZIONE DEL PROGRAMMA DI INIZIATIVA COMUNITARIA INTERREG 3b
 SPAZIO ALPINO: PROGETTO ClimChALP. Fondi Europei.

A	B	C	D	E	F
01	00	1	7	3	2

Competenza	
Anno	Capitolo
2012	14778

Riferimento capitolo di entrata

Previsioni finali	Somme pagate	Somme da riportare a nuovo esercizio	Somme impegnate	Economie
0,00	0,00	0,00	0,00	0,00

Da rendiconto precedente	Somme pagate	Somme da riportare a nuovo esercizio	Somme impegnate	Economie
0,00	0,00	0,00	0,00	0,00
Totale residui	0,00	0,00	0,00	0,00

Totale competenza e residui	0,00	0,00	0,00	0,00
-----------------------------	------	------	------	------

PREVISIONE DI CASSA

Previsioni finali	Pagamenti	Differenza tra previsioni e pagamenti
0,00	0,00	In più
		In meno
		0,00
		0,00

Competenza	Capitolo
Anno	2012
	14782

SPESA PER L'ATTUAZIONE DELLA CONVENZIONE TRA IL DIPARTIMENTO DELLA PROTEZIONE CIVILE E LA EX DIREZIONE REGIONALE SERVIZI TECNICI DI PREVENZIONE PER L'ASSISTENZA ALLA GESTIONE DELLE SITUAZIONI DI RISCHIO

A	B	C	D	E	F
01	00	1	7	3	2

Riferimento capitolo di entrata
15 - 800

Finanziamento: STATALE

Previsioni finali	Somme pagate	Somme da riportare a nuovo esercizio	Somme impegnate	Economie
633.214,06	129.991,04	360.383,16	490.374,20	142.839,86

Residui		Da rendiconto precedente	Somme pagate	Somme da riportare a nuovo esercizio	Somme impegnate	Economie
Anno	Capitolo					
2010	14782	10.321,11	6.986,11	0,00	6.986,11	3.335,00
2011	14782	152.753,12	123.440,23	29.285,23	152.725,46	27,66
Totale residui		163.074,23	130.426,34	29.285,23	159.711,57	3.362,66
Totale competenza e residui				389.668,39		146.202,52

PREVISIONE DI CASSA		Previsioni finali	Pagamenti	Differenza tra previsioni e pagamenti	
		796.288,29	260.417,38	In più	In meno
				0,00	535.870,91



DDG n. 43 del 03/06/13

D.D.C. n. AB del 23/06/2013



SPESE PER L'ATTUAZIONE DEL PROGRAMMA DI INIZIATIVA COMUNITARIA INTERREG 3b
MEDOCC: PROGETTO AMPHORE. Fondi Statali.

A	B	C	D	E	F
01	00	1	7	3	2

Competenza	
Anno	Capitolo
2012	14783

Riferimento capitolo di entrata
15

Previsioni finali	Somme pagate	Somme da riportare a nuovo esercizio	Somme impegnate	Economie
31.544,70	7.456,02	10.323,72	17.779,74	13.764,96

Da rendiconto precedente	Somme pagate	Somme da riportare a nuovo esercizio	Somme impegnate	Economie
2.867,70	2.867,70	0,00	2.867,70	0,00
2.867,70	2.867,70	0,00	2.867,70	0,00

Totale competenza e residui		10.323,72	13.764,96	
-----------------------------	--	-----------	-----------	--

Previsioni finali	Pagamenti	Differenza tra previsioni e pagamenti
34.412,40	10.323,72	In più 0,00
		In meno 24.088,68

PREVISIONE DI CASSA

D.D.G. n. 173 del 03/06/2013 pag. 233

A	B	C	D	E	F
01	00	1	7	3	2

SPESE PER LA CARTOGRAFIA GEOLOGICA E GEOTEMATICA DEL PIEMONTE.

Competenza	
Anno	Capitolo
2012	14784

Riferimento capitolo di entrata

Previsioni finali	Somme pagate	Somme da riportare a nuovo esercizio	Somme impegnate	Economie
0,00	0,00	0,00	0,00	0,00

Residui		Da rendiconto precedente	Somme pagate	Somme da riportare a nuovo esercizio	Somme impegnate	Economie
Anno	Capitolo					
2010	14784	2.250,00	2.250,00	0,00	2.250,00	0,00
Totale residui		2.250,00	2.250,00	0,00	2.250,00	0,00

Totale competenza e residui		0,00	0,00	0,00	0,00	0,00
-----------------------------	--	------	------	------	------	------

PREVISIONE DI CASSA		Differenza tra previsioni e pagamenti	
Previsioni finali	Pagamenti	In più	In meno
2.250,00	2.250,00	0,00	0,00



[Handwritten signature]



Handwritten signature or initials.

SPESA PER L'ATTUAZIONE DEL PROGRAMMA DI INIZIATIVA COMUNITARIA INTERREG 3b
MEDOCC: PROGETTO AMPHORE. Fondi Europei.

A	B	C	D	E	F
01	00	1	7	3	2

Competenza	
Anno	Capitolo
2012	14785

Riferimento capitolo di entrata
15

Previsioni finali	Somme pagate	Somme da riportare a nuovo esercizio	Somme impegnate	Economie
31.544,70	7.456,02	10.323,72	17.779,74	13.764,96

Da rendiconto precedente	Somme pagate	Somme da riportare a nuovo esercizio	Somme impegnate	Economie
2.867,70	2.867,70	0,00	2.867,70	0,00
2.867,70	2.867,70	0,00	2.867,70	0,00
10.323,72				13.764,96

Residui	
Anno	Capitolo
2011	14785
Totale residui	
Totale competenza e residui	

Previsioni finali	Pagamenti
34.412,40	10.323,72

PREVISIONE DI CASSA	
Differenza tra previsioni e pagamenti	
In più	in meno
0,00	24.088,68

D.D.O. n. 63 del 03-05-13 pag. 248

A	B	C	D	E	F
01	00	1	7	3	2


SPESE PER L'ATTUAZIONE DEL PROGRAMMA DI INIZIATIVA COMUNITARIA INTERREG 3b
MEDOCC: PROGETTO SEDEMED II. Fondi Statali.

Competenza	
Anno	Capitolo
2012	14787

Riferimento capitolo di entrata

Residui		Previsioni finali	Somme pagate	Somme da riportare a nuovo esercizio	Somme impegnate	Economie
Anno	Capitolo					
	14787	0,00	0,00	0,00	0,00	0,00
Totale residui		0,00	0,00	0,00	0,00	0,00
Totale competenza e residui				0,00		0,00

PREVISIONE DI CASSA		Previsioni finali	Pagamenti	Differenza tra previsioni e pagamenti	
				In più	In meno
		0,00	0,00	0,00	0,00



D.D.G. n. 43 del 03-08-2012



SPESA PER L'ATTUAZIONE DEL PROGRAMMA DI INIZIATIVA COMUNITARIA INTERREG 3b
 MEDOCC: PROGETTO SEDEMED II. Fondi Europei.

A	B	C	D	E	F
01	00	1	7	3	2

Competenza	
Anno	Capitolo
2012	14788

Riferimento capitolo di entrata

Previsioni finali	Somme pagate	Somme da riportare a nuovo esercizio	Somme impegnate	Economie
0,00	0,00	0,00	0,00	0,00

Da rendiconto precedente	Somme pagate	Somme da riportare a nuovo esercizio	Somme impegnate	Economie
6.832,80	6.832,80	0,00	6.832,80	0,00
28,47	28,47	0,00	28,47	0,00
6.861,27	6.861,27	0,00	6.861,27	0,00

Totale competenza e residui	0,00
-----------------------------	------

Residui	Capitolo
Anno	14788
2010	14788
2011	14788
Totale residui	

Totale competenza e residui	0,00
-----------------------------	------

Previsioni finali	Pagamenti	Differenza tra previsioni e pagamenti
6.861,27	6.861,27	In più 0,00
		In meno 0,00

PREVISIONE DI CASSA	
---------------------	--

D.D.G. n. 13 del 03/03/13 pag. 2/3

SPESE PER L'ATTUAZIONE DEL PROGRAMMA DI INIZIATIVA COMUNITARIA INTERREG 3a
ALCOTRA: PROGETTO FRAMEA. Fondi Statali.

A	B	C	D	E	F
01	00	1	7	3	2

Competenza	
Anno	Capitolo
2012	14797


Riferimento capitolo di entrata

Previsioni finali	Somme pagate	Somme da riportare a nuovo esercizio	Somme impegnate	Economie
0,00	0,00	0,00	0,00	0,00

Residui		Da rendiconto precedente	Somme pagate	Somme da riportare a nuovo esercizio	Somme impegnate	Economie
Anno	Capitolo					
2011	14797	3.071,57	3.071,57	0,00	3.071,57	0,00
Totale residui		3.071,57	3.071,57	0,00	3.071,57	0,00

Totale competenza e residui				0,00		0,00
-----------------------------	--	--	--	------	--	------

PREVISIONE DI CASSA				Differenza tra previsioni e pagamenti	
Previsioni finali	Pagamenti			In più	In meno
3.071,57	3.071,57			0,00	0,00



B.D.G. n. 13 del 03-06-2012



SPESA PER L'ATTUAZIONE DEL PROGRAMMA DI INIZIATIVA COMUNITARIA INTERREG 3a
ALCOTRA: PROGETTO FRAMEA. Fondi Europei.

A	B	C	D	E	F
01	00	1	7	3	2

Competenza	
Anno	Capitolo
2012	14798

Riferimento capitolo di entrata

Previsioni finali	Somme pagate	Somme da riportare a nuovo esercizio	Somme impegnate	Economie
0,00	0,00	0,00	0,00	0,00

Da rendiconto precedente	Somme pagate	Somme da riportare a nuovo esercizio	Somme impegnate	Economie
2.691,12	2.691,12	0,00	2.691,12	0,00
2.691,12	2.691,12	0,00	2.691,12	0,00

Totale competenza e residui	0,00	0,00	0,00	0,00
-----------------------------	------	------	------	------

Previsioni finali	Pagamenti	Differenza tra previsioni e pagamenti
2.691,12	2.691,12	In più
		In meno
		0,00

PREVISIONE DI CASSA

D.D.G. n. 173 del 03-06-13

A	B	C	D	E	F
01	00	1	7	3	2

SPESA PER L'ATTUAZIONE DEL PROGETTO CARG 4 "FOGLIO GEOLOGICO n. 194 - ACOUI TERME", Fondi Statali.

Competenza	
Anno	Capitolo
2012	14800

Riferimento capitolo di entrata
15

Residui		Da rendiconto precedente	Somme pagate	Somme da riportare a nuovo esercizio	Somme impegnate	Economie
Anno	Capitolo					
	14800	0,00	0,00	0,00	0,00	0,00
Totale residui		0,00	0,00	0,00	0,00	0,00
Totale competenza e residui				0,00		35.000,00

PREVISIONE DI CASSA		Differenza tra previsioni e pagamenti	
Previsioni finali	Pagamenti	In più	In meno
35.000,00	0,00	0,00	35.000,00



68



8

SPESA PER L'ATTUAZIONE DEL PROGRAMMA DI INIZIATIVA COMUNITARIA INTERREG 3b
 SPAZIO ALPINO: PROGETTO MONITRAF. Fondi Statali.

A	B	C	D	E	F
01	00	1	7	3	2

Competenza	Capitolo
Anno	14801
2012	

Riferimento capitolo di entrata

Previsioni finali	Somme pagate	Somme da riportare a nuovo esercizio	Somme impegnate	Economie
0,00	0,00	0,00	0,00	0,00

Da rendiconto precedente	Somme pagate	Somme da riportare a nuovo esercizio	Somme impegnate	Economie
0,00	0,00	0,00	0,00	0,00
0,00	0,00	0,00	0,00	0,00

Totale competenza e residui	0,00	0,00	0,00	0,00
------------------------------------	------	------	------	------

PREVISIONE DI CASSA	Pagamenti	Differenza tra previsioni e pagamenti
Previsioni finali		In più
0,00	0,00	0,00
		In meno
		0,00

SPSE PER L'ATTUAZIONE DEL PROGRAMMA DI INIZIATIVA COMUNITARIA INTERREG 3B
 SPAZIO ALPINO: PROGETTO MONITRAF: Fondi Europei.

A	B	C	D	E	F
01	00	1	7	3	2

Competenza	Capitolo
Anno	14802
2012	14802

Riferimento capitolo di entrata


Previsioni finali	Somme pagate	Somme da riportare a nuovo esercizio	Somme impegnate	Economie
0,00	0,00	0,00	0,00	0,00

Residui	Capitolo	Da rendiconto precedente	Somme pagate	Somme da riportare a nuovo esercizio	Somme impegnate	Economie
	14802	0,00	0,00	0,00	0,00	0,00
Totale residui		0,00	0,00	0,00	0,00	0,00

Totale competenza e residui		0,00	0,00	0,00	0,00	0,00
-----------------------------	--	------	------	------	------	------

PREVISIONE DI CASSA

Previsioni finali	Pagamenti	Differenza tra previsioni e pagamenti	
0,00	0,00	In più	In meno
		0,00	0,00



D.D.C. n. 63 del 03/09/13 218

[Handwritten signature]



[Handwritten signature]

SPESA PER L'ATTUAZIONE DEL VI PROGRAMMA QUADRO RST: PROGETTO EURORISK-
PREVIEW, Fondi Europei.

A	B	C	D	E	F
01	00	1	7	3	2

Competenza	
Anno	Capitolo
2012	14807

Riferimento capitolo di entrata

Previsioni finali.	Somme pagate	Somme da riportare a nuovo esercizio	Somme Impegnate	Economie
0,00	0,00	0,00	0,00	0,00

Da rendiconto precedente	Somme pagate	Somme da riportare a nuovo esercizio	Somme impegnate	Economie
0,00	0,00	0,00	0,00	0,00
0,00	0,00	0,00	0,00	0,00
Totale competenza e residui				0,00

Residui	
Anno	Capitolo
	14807
Totale residui	
Totale competenza e residui	

Previsioni finali	Pagamenti
0,00	0,00

Differenza tra previsioni e pagamenti	
In più	In meno
0,00	0,00

PREVISIONE DI CASSA

Competenza	
Anno	Capitolo
2012	14810

SPESE PER L'ATTUAZIONE DEL PROGRAMMA DI COOPERAZIONE TERRITORIALE SPAZIO ALPINO II: PROGETTO PERMANET. Fondi Statali.

A	B	C	D	E	F
01	00	1	7	3	2

D.D.G. n. 18 del 06/03/2012

Rifocimento capitolo di entrata
15

Previsioni finali	Somme pagate	Somme da riportare a nuovo esercizio	Somme impegnate	Economie
8.176,72	760,00	0,00	760,00	7.416,72

Residui		Da rendiconto precedente	Somme pagate	Somme da riportare a nuovo esercizio	Somme impegnate	Economie
Anno	Capitolo					
2011	14810	2.884,24	484,24	0,00	484,24	2.400,00
Totale residui		2.884,24	484,24	0,00	484,24	2.400,00
Totale competenza e residui				0,00		9.816,72

PREVISIONE DI CASSA

Previsioni finali	Pagamenti	Differenza tra previsioni e pagamenti	
11.060,96	1.244,24	In più	In meno
		0,00	9.816,72





SPESA PER L'ATTUAZIONE DEL PROGRAMMA DI COOPERAZIONE TERRITORIALE SPAZIO ALPINO II: PROGETTO PermaNET. Fondi Europei.

A	B	C	D	E	F
01	00	1	7	3	2

Competenza	Capitolo
Anno	14811
2012	14811

Riferimento capitolo di entrata
15

Previsioni finali	Somme pagate	Somme da riportare a nuovo esercizio	Somme Impegnate	Economie
38.707,47	0,00	3.562,58	3.562,58	35.144,89

Da rendiconto precedente	Somme pagate	Somme da riportare a nuovo esercizio	Somme Impegnate	Economie
7.799,96	700,00	0,00	700,00	7.099,96
24.071,18	13.687,86	2.783,32	16.471,18	7.500,00
31.871,14	14.387,86	2.783,32	17.171,18	14.699,96
Totale competenza e residui				49.844,85

Residui	Capitolo
Anno	14811
2010	14811
2011	14811
Totale residui	

Totale competenza e residui

Previsioni finali	Pagamenti
70.578,61	14.387,86

PREVISIONE DI CASSA

Differenza tra previsioni e pagamenti	
In più	In meno
0,00	56.190,75

D.P.C. n. 13 del 08/06/13 pag. 251

A	B	C	D	E	F
01	00	1	7	3	2

SPESA PER L'ATTUAZIONE DEL PROGRAMMA DI COOPERAZIONE TERRITORIALE SPAZIO ALPINO II: PROGETTO ADAPTALP - Fondi Statali.

Competenza	
Anno	Capitolo
2012	14812

Riferimento capitolo di entrata

Previsioni finali	Somme pagate	Somme da riportare a nuovo esercizio	Somme impegnate	Economie
0,00	0,00	0,00	0,00	0,00

Residui		Da rendiconto precedente	Somme pagate	Somme da riportare a nuovo esercizio	Somme impegnate	Economie
Anno	Capitolo					
	14812	0,00	0,00	0,00	0,00	0,00
Totale residui		0,00	0,00	0,00	0,00	0,00

Totale competenza e residui			0,00		0,00	
-----------------------------	--	--	------	--	------	--

PREVISIONE DI CASSA		Previsioni finali		Pagamenti		Differenza tra previsioni e pagamenti	
		0,00		0,00		In più 0,00	
						In meno 0,00	





SPESA PER L'ATTUAZIONE DEL PROGRAMMA DI COOPERAZIONE TERRITORIALE SPAZIO ALPINO II: PROGETTO ADAPTALP. Fondi Europei.

Finanziamento: EUROPEO

Competenza	
Anno	Capitolo
2012	14813

Riferimento capitolo di entrata
15 - 1050

A	B	C	D	E	F
01	00	1	7	3	2

Previsioni finali	Somme pagate	Somme da riportare a nuovo esercizio	Somme impegnate	Economie
32.090,92	8.237,51	3.562,58	11.800,09	20.290,83

Da rendiconto precedente	Somme pagate	Somme da riportare a nuovo esercizio	Somme impegnate	Economie
7.799,92	700,00	0,00	700,00	7.099,92
2.715,09	125,00	2.590,09	2.715,09	0,00
10.515,01	825,00	2.590,09	3.415,09	7.099,92

Totale competenza e residui	6.152,67	27.390,75
-----------------------------	----------	-----------

PREVISIONE DI CASSA	Differenza tra previsioni e pagamenti	
	In più	In meno
Previsioni finali	42.605,93	9.062,51
Pagamenti	9.062,51	33.543,42
	0,00	33.543,42

D.D.C. n. 13 del 03/06/13 pag. 258

A	B	C	D	E	F
01	00	1	7	3	2

SPESE PER L'ATTUAZIONE DEL PROGRAMMA DI COOPERAZIONE TERRITORIALE ALCOTRA:
 PROGETTO CRISTAL. Fondi Statali.

Competenza	
Anno	Capitolo
2012	14814

Riferimento capitolo di entrata
 15

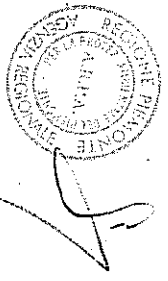
Previsioni finali	Somme pagate	Somme da riportare a nuovo esercizio	Somme impegnate	Economie
37.148,78	0,00	0,00	0,00	37.148,78

Residui	
Anno	Capitolo
2011	14814
Totale residui	

Da rendiconto precedente	Somme pagate	Somme da riportare a nuovo esercizio	Somme impegnate	Economie
377,97	377,76	0,21	377,97	0,00
Totale residui	377,97	0,21	377,97	0,00

Totale competenza e residui	0,21	37.148,78
-----------------------------	------	-----------

PREVISIONE DI CASSA		Differenza tra previsioni e pagamenti	
Previsioni finali	Pagamenti	In più	In meno
37.526,75	377,76	0,00	37.148,99



D.D.G. n. 43 del 03/06/13 pag. 254



SPESA PER L'ATTUAZIONE DEL PROGRAMMA DI COOPERAZIONE TERRITORIALE ALCOTRA:
 PROGETTO CRISTAL, Fondi Europei.

A	B	C	D	E	F
01	00	1	7	3	2

Competenza	Capitolo	14815
Anno	2012	

Riferimento capitolo di entrata.
 15

Previsioni finali	Somme pagate	Somme da riportare a nuovo esercizio	Somme impegnate	Economie
608,20	0,00	0,00	0,00	608,20

Da rendiconto precedente	Somme pagate	Somme da riportare a nuovo esercizio	Somme impegnate	Economie
0,66	0,00	0,66	0,66	0,00
0,66	0,00	0,66	0,66	0,00
Totale competenza e residui				608,20

Previsioni finali	Pagamenti	Differenza tra previsioni e pagamenti
608,86	0,00	In più
		In meno
		608,86

P.D.G. n. 413 del 03.06.13 pag. 955

A	B	C	D	E	F
01	00	1	7	3	2

SPESA PER L'ATTUAZIONE DEL VII PROGRAMMA QUADRO RST: PROGETTO ACQWA. Fondi Europei

Competenza	Capitolo
Anno	14816
2012	14816

Riferimento capitolo di entrata
15 - 1050

Finanziamento: EUROPEO

Previsioni finali	Somme pagate	Somme da riportare a nuovo esercizio	Somme impegnate	Economie
102.633,92	2.056,34	20.000,00	22.056,34	80.577,58
Totale competenza e residui				
				80.577,58

Residui	Capitolo	Da rendiconto precedente	Somme pagate	Somme da riportare a nuovo esercizio	Somme impegnate	Economie
Anno	14816	0,00	0,00	0,00	0,00	0,00
Totale residui		0,00	0,00	0,00	0,00	0,00

PREVISIONE DI CASSA	Previsioni finali	Pagamenti	Differenza tra previsioni e pagamenti	
	102.633,92	2.056,34	In più	In meno
			0,00	100.577,58



D.D.G. n. 43 del 08.06.13 pag. 256

[Handwritten mark]



[Handwritten signature]

SPESA PER L'ATTUAZIONE DEL PROGRAMMA DI COOPERAZIONE TERRITORIALE ITALIA-SVIZZERA: PROGETTO FLORA, Fondi Statali.

A	B	C	D	E	F
01	00	1	7	3	2

Competenza	Capitolo	14817
Anno	2012	

Riferimento capitolo di entrata
15

Previsioni finali	Somme pagate	Somme da riportare a nuovo esercizio	Somme impegnate	Economie
16.854,92	16.366,00	0,00	16.366,00	488,92
Da rendiconto precedente	Somme pagate	Somme da riportare a nuovo esercizio	Somme impegnate	Economie
16.250,00	16.250,00	0,00	16.250,00	0,00
16.250,00	16.250,00	0,00	16.250,00	0,00
Totale competenza e residui				488,92

Residui	Capitolo	14817
Anno	2011	
Totale residui		

Previsioni finali	Pagamenti	Differenza tra previsioni e pagamenti
33.104,92	32.616,00	In più: 0,00 In meno: 488,92

PREVISIONE DI CASSA

D.D.C. n. 13 del 08/06/03 pag. 254

SPESA PER L'ATTUAZIONE DEL PROGRAMMA DI COOPERAZIONE TERRITORIALE ITALIA-SVIZZERA: PROGETTO FLORA: Fondi Europei.

Competenza	
Anno	Capitolo
2012	14018

A	B	C	D	E	F
01	00	1	7	3	2

Riferimento capitolo di entrata
15 - 1050

Finanziamento: EUROPEO

Previsioni finali	Somme pagate	Somme da riportare a nuovo esercizio	Somme impegnate	Economie
32.335,02	32.131,02	0,00	32.131,02	204,00

Residui		Da rendiconto precedente	Somme pagate	Somme da riportare a nuovo esercizio	Somme impegnate	Economie
Anno	Capitolo					
2010	14818	20.574,00	20.000,00	0,00	20.000,00	574,00
2011	14818	48.781,50	48.750,00	31,50	48.781,50	0,00
Totale residui		69.355,50	68.750,00	31,50	68.781,50	574,00
Totale competenza e residui				31,50		778,00

PREVISIONE DI CASSA		Previsioni finali	Pagamenti	Differenza tra previsioni e pagamenti	
		101.690,52	100.881,02	In più	In meno
				0,00	809,50





SPESE PER L'ATTUAZIONE DEL PROGRAMMA DI COOPERAZIONE TERRITORIALE ALCOTRA:
 PROGETTO RISE/O3E. Fondi Statali.

A	B	C	D	E	F
01	00	1	7	3	2

Competenza	
Anno	Capitolo
2012	14819

Riferimento capitolo di entrata
 15

Previsioni finali	Somme pagate	Somme da riportare a nuovo esercizio	Somme impegnate	Economie
23.914,79	23.914,66	0,13	23.914,79	0,00

Da rendiconto precedente	Somme pagate	Somme da riportare a nuovo esercizio	Somme impegnate	Economie
26.526,31	26.510,51	15,80	26.526,31	0,00
26.526,31	26.510,51	15,80	26.526,31	0,00

Totale competenza e residui		15,93	0,00
-----------------------------	--	-------	------

PREVISIONE DI CASSA	
Previsioni finali	Pagamenti
50.441,10	50.425,17
Differenza tra previsioni e pagamenti	
In più	In meno
0,00	15,93

D.D.G. n. 43 del 03.06.13 pag 233

A	B	C	D	E	F
01	00	1	7	3	2

SPESE PER L'ATTUAZIONE DEL PROGRAMMA DI COOPERAZIONE TERRITORIALE ALCOTRA:
 PROGETTO RISE/03E - Fondi Europei.


Competenza	
Anno	Capitolo
2012	14820

Riferimento capitolo di entrata
15

Previsioni finali	Somme pagate	Somme da riportare a nuovo esercizio	Somme impegnate	Economie
67.807,04	65.030,06	0,38	65.030,44	2.776,60

Residui		Da rendiconto precedente	Somme pagate	Somme da riportare a nuovo esercizio	Somme impegnate	Economie
Anno	Capitolo					
2010	14820	64.500,00	64.500,00	0,00	64.500,00	0,00
2011	14820	52.030,52	51.982,83	47,69	52.030,52	0,00
Totale residui		116.530,52	116.482,83	47,69	116.530,52	0,00
Totale competenza e residui				48,07		2.776,60

PREVISIONE DI CASSA		Differenza tra previsioni e pagamenti	
Previsioni finali	Pagamenti	In più	In meno
184.337,56	181.512,89	0,00	2.824,67



D.D.G. n. 43 del 03-06-2010 282



SPESA PER L'ATTUAZIONE DEL PROGRAMMA DI COOPERAZIONE TERRITORIALE ITALIA-SVIZZERA: PROGETTO BIODIVERSITA' Fondi Statali.

A	B	C	D	E	F
01	00	1	7	3	2

Competenza	
Anno	Capitolo
2012	14821

Riferimento capitolo di entrata
15

Previsioni finali	Somme pagate	Somme da riportare a nuovo esercizio	Somme impegnate	Economie
1.827,77	787,53	245,53	1.033,06	794,71

Da rendiconto precedente	Somme pagate	Somme da riportare a nuovo esercizio	Somme impegnate	Economie
6.034,56	6.000,00	0,00	6.000,00	34,56
6.476,74	5.904,02	572,72	6.476,74	0,00
12.511,30	11.904,02	572,72	12.476,74	34,56
		818,25		829,27

Residui	
Anno	Capitolo
2010	14821
2011	14821
Totale residui	
Totale competenza e residui	

Previsioni finali	Pagamenti	Differenza tra previsioni e pagamenti
		In più
		In meno
14.339,07	12.691,55	0,00
		1.647,52

PREVISIONE DI CASSA

DDG n. 43 del 03-06-13 art. 261

[Handwritten signature]

SPESE PER L'ATTUAZIONE DEL PROGRAMMA DI COOPERAZIONE TERRITORIALE ITALIA-SVIZZERA: PROGETTO BIODIVERSITA'. Fondi Europei

Competenza	
Anno	Capitolo
2012	14822

Ricovero capitolo di entrata
15

Previsioni finali	Somme pagate	Somme da riportare a nuovo esercizio	Somme impegnate	Economie
5.483,30	2.362,89	736,37	3.099,20	2.384,10

Residui		Da rendiconto precedente	Somme pagate	Somme da riportare a nuovo esercizio	Somme impegnate	Economie
Anno	Capitolo					
2010	14822	18.000,00	18.000,00	0,00	18.000,00	0,00
2011	14822	19.430,26	17.727,06	1.703,20	19.430,26	0,00
Totale residui		37.430,26	35.727,06	1.703,20	37.430,26	0,00
Totale competenza e residui				2.439,57		2.384,10

PREVISIONE DI CASSA		Differenza tra previsioni e pagamenti	
Previsioni finali	Pagamenti	In più	In meno
42.913,56	38.089,89	0,00	4.823,67



D.D. n. 43 del 03/06/13 pag. 262



A	B	C	D	E	F
01	00	1	7	3	2

SPESA PER L'ATTUAZIONE DEL PROGRAMMA DI COOPERAZIONE TERRITORIALE SPAZIO ALPINO: PROGETTO ALP FFIRS: Fondi Statali.

Finanziamento: STATALE

Competenza	Capitolo	14823
Anno	2012	

Riferimento capitolo di entrata
15 - 800

Previsioni finali	Somme pagate	Somme da riportare a nuovo esercizio	Somme Impegnate	Economie
63.733,99	18.436,47	28.564,69	47.001,16	16.732,83

Da rendiconto precedente	Somme pagate	Somme da riportare a nuovo esercizio	Somme Impegnate	Economie
6.136,94	6.136,94	0,00	6.136,94	0,00
6.136,94	6.136,94	0,00	6.136,94	0,00
Totale competenza e residui			28.564,69	16.732,83

Residui	Capitolo	14823
Anno	2011	
Totale competenza e residui		

Previsioni finali	Pagamenti
69.870,93	24.573,41

PREVISIONE DI CASSA	Differenza tra previsioni e pagamenti
	In più
	In meno
	0,00
	45.297,52

D.D.C. n. 43 del 03.05.13 pag 263

SPESE PER L'ATTUAZIONE DEL PROGRAMMA DI COOPERAZIONE TERRITORIALE SPAZIO ALPINO: PROGETTO ALP FFIRS. Fondi Europei.

A	B	C	D	E	F
01	00	1	7	3	2

Competenza	
Anno	Capitolo
2012	14824

Riferimento capitolo di entrata
15 - 1050

Finanziamento: EUROPEO

Previsioni finali	Somme pagate	Somme da riportare a nuovo esercizio	Somme impegnate	Economie
210.322,60	41.926,73	90.454,43	132.391,16	77.941,44

Residui	
Anno	Capitolo
2011	14824
Totale residui	

Da rendiconto precedente	Somme pagate	Somme da riportare a nuovo esercizio	Somme impegnate	Economie
17.197,23	17.197,15	0,08	17.197,23	0,00
17.197,23	17.197,15	0,08	17.197,23	0,00
Totale competenza e residui		90.454,51		77.941,44

PREVISIONE DI CASSA

Previsioni finali	Pagamenti	Differenza tra previsioni e pagamenti In più	in meno
227.519,83	59.123,98	0,00	168.395,95





Handwritten signature or initials.

SPESA PER L'ATTUAZIONE DEL PROGETTO MED-IPPC-NET. Fondi Europei.

A	B	C	D	E	F
01	00	1	7	3	2

Finanziamento: EUROPEO

Competenza	
Anno	Capitolo
2012	14825

Riferimento capitolo di entrata
15 - 1050

Previsioni finali	Somme pagate	Somme da riportare a nuovo esercizio	Somme impegnate	Economie
65.179,16	1.354,32	0,00	1.354,32	63.824,84

Da rendiconto precedente	Somme pagate	Somme da riportare a nuovo esercizio	Somme impegnate	Economie
5.875,32	5.875,32	0,00	5.875,32	0,00
5.875,32	5.875,32	0,00	5.875,32	0,00

Totale competenza e residui		0,00		63.824,84
-----------------------------	--	------	--	-----------

Previsioni finali	Pagamenti	Differenza tra previsioni e pagamenti
		In più
		In meno
71.054,48	7.229,64	0,00
		63.824,84

D.D. n. 13 del 03/06/13 pag. 265

SPESE PER L'ATTUAZIONE DEL PROGRAMMA DI COOPERAZIONE TERRITORIALE ALCOTRA:
 PROGETTO RISKNAT. Fondi Statali.

A	B	C	D	E	F
01	00	1	7	3	2

Competenza	Capitolo
2012	14826

Riferimento capitolo di entrata

Finanziamento: STATALE


15 - 800

Previsioni finali	Somme pagate	Somme da riportare a nuovo esercizio	Somme impegnate	Economie
113.725,26	88.565,06	3.110,66	91.675,72	22.049,54

Residui		Da rendiconto precedente	Somme pagate	Somme da riportare a nuovo esercizio	Somme impegnate	Economie
Anno	Capitolo					
2010	14826	2.316,60	2.316,60	0,00	2.316,60	0,00
2011	14826	83.219,03	83.089,62	135,41	83.219,03	0,00
Totale residui		85.535,63	85.400,22	135,41	85.535,63	0,00

Totale competenza e residui	
3.216,07	22.049,54

PREVISIONE DI CASSA		Differenza tra previsioni e pagamenti	
Previsioni finali	Pagamenti	In più	In meno
199.260,89	173.965,28	0,00	25.295,61





SPESA PER L'ATTUAZIONE DEL PROGRAMMA DI COOPERAZIONE TERRITORIALE ALCOTRA:
 PROGETTO RISKNAT. Fondi Europei.

A	B	C	D	E	F
01	00	1	7	3	2

Finanziamento: EUROPEO

Competenza	
Anno	Capitolo
2012	14827

Riferimento capitolo di entrata
 15 - 1050

Previsioni finali	Somme pagate	Somme da riportare a nuovo esercizio	Somme impegnate	Economie
271.361,73	251.102,70	6.320,58	257.423,28	13.938,45

Da rendiconto precedente	Somme pagate	Somme da riportare a nuovo esercizio	Somme impegnate	Economie
19.944,35	19.943,40	0,00	19.943,40	0,95
275.537,99	274.886,56	651,43	275.537,99	0,00
295.482,34	294.829,96	651,43	295.481,39	0,95
		6.972,01		13.939,40

Residui	
Anno	Capitolo
2010	14827
2011	14827
Totale residui	
Totale competenza e residui	

Previsioni finali	Pagamenti
566.844,07	545.932,66

PREVISIONE DI CASSA	
Differenza tra previsioni e pagamenti	In meno
In più	0,00
	20.911,41

DDG n. 43 del 03-06-13 pag. 267

A	B	C	D	E	F
01	00	1	7	3	2

SPESE PER L'ATTUAZIONE DEL PROGRAMMA DI COOPERAZIONE TERRITORIALE ALCOITRA:
 PROGETTO RISKINAT. Fondi Regionali.

Competenza	Capitolo
Anno	Capitolo
2012	14828

Riferimento capitolo di entrata
 15 - 850

Finanziamento: REGIONALE


Previsioni finali	Somme pagate	Somme da riportare a nuovo esercizio	Somme impegnate	Economie
37.852,75	29.446,61	902,18	30.348,79	7.503,96

Residui		Da rendiconto precedente	Somme pagate	Somme da riportare a nuovo esercizio	Somme impegnate	Economie
Anno	Capitolo					
2010	14828	990,03	990,00	0,00	990,00	0,03
2011	14828	51.398,16	51.107,81	290,35	51.398,16	0,00
Totale residui		52.388,19	52.097,81	290,35	52.388,16	0,03
Totale competenza e residui				1.192,53		7.503,99

PREVISIONE DI CASSA		Previsioni finali	Pagamenti	Differenza tra previsioni e pagamenti	
		90.240,94	81.544,42	In più	In meno
				0,00	8.696,52



D.D.G. n. 43 del 03-06-2009



A	B	C	D	E	F
01	00	1	7	3	2

SPESA PER L'ATTUAZIONE DEL PROGRAMMA DI COOPERAZIONE TERRITORIALE SPAZIO ALPINO: PROGETTO PARAMOUNT. Fondi Statali.

Finanziamento: STATALE

Competenza	
Anno	Capitolo
2012	14829

Riferimento capitolo di entrata
15 - 800

Previsioni finali	Somme pagate	Somme da riportare a nuovo esercizio	Somme impegnate	Economie
15.150,00	0,00	6.058,00	6.058,00	9.092,00

Da rendiconto precedente	Somme pagate	Somme da riportare a nuovo esercizio	Somme impegnate	Economie
5.000,00	5.000,00	0,00	5.000,00	0,00
5.000,00	5.000,00	0,00	5.000,00	0,00
Totale competenza e residui				9.092,00

Residui	
Anno	Capitolo
2011	14829
Totale residui	
Totale competenza e residui	

Previsioni finali	Pagamenti	Differenza tra previsioni e pagamenti
20.150,00	5.000,00	In più 0,00
		In meno 15.150,00

PREVISIONE DI CASSA	
Previsioni finali	Pagamenti
20.150,00	5.000,00

DDG n. 63 del 03-06-2009 2683

SR

SPESE PER L'ATTUAZIONE DEL PROGRAMMA DI COOPERAZIONE TERRITORIALE SPAZIO ALPINO: PROGETTO PARAMOUNT. Fondi Europei.

Competenza	
Anno	Capitolo
2012	14830

A	B	C	D	E	F
01	00	1	7	3	2

Riferimento capitolo di entrata
15 - 1050

Finanziamento: EUROPEO

Previsioni finali	Somme pagate	Somme da riportare a nuovo esercizio	Somme impegnate	Economie
45.160,01	1.916,24	10.334,96	12.251,20	32.908,81

Residui	
Anno	Capitolo
2011	14830
Totale residui	

Da rendiconto precedente	Somme pagate	Somme da riportare a nuovo esercizio	Somme impegnate	Economie
16.307,28	16.026,08	281,20	16.307,28	0,00
16.307,28	16.026,08	281,20	16.307,28	0,00

Totale competenza e residui

10.616,16

32.908,81

PREVISIONE DI CASSA

Previsioni finali	Pagamenti
61.467,29	17.942,32

Differenza tra previsioni e pagamenti	
In più	In meno
0,00	43.524,97



A	B	C	D	E	F
01	00	1	7	3	2

SPESA PER L'ATTUAZIONE DEL PROGRAMMA DI COOPERAZIONE TERRITORIALE SPAZIO ALPINO: PROGETTO IMONITRAFI. Fondi Statali.

Finanziamento: STATALE

Competenza	
Anno	Capitolo
2012	14831

Riferimento capitolo di entrata
15 - 800

Previsioni finali	Somme pagate	Somme da riportare a nuovo esercizio	Somme impegnate	Economie
15.037,22	1.251,84	108,72	1.360,56	13.676,66

Da rendiconto precedente	Somme pagate	Somme da riportare a nuovo esercizio	Somme impegnate	Economie
0,00	0,00	0,00	0,00	0,00
0,00	0,00	0,00	0,00	0,00
108,72				13.676,66

Residui	
Anno	Capitolo
	14831
Totale residui	

Totale competenza e residui

Previsioni finali	Pagamenti
15.037,22	1.251,84

PREVISIONE DI CASSA

Differenza tra previsioni e pagamenti	
In più	In meno
0,00	13.785,38





SPESE PER L'ATTUAZIONE DEL PROGRAMMA DI COOPERAZIONE TERRITORIALE SPAZIO
ALPINO: PROGETTO MONITRAFI. Fondi Europei.

A	B	C	D	E	F
01	00	1	7	3	2

DDG. n. 13 del 03.06.13 pag. 241

Competenza	Capitolo
Anno	14832
2012	14832

Riferimento capitolo di entrata
15 - 1050

Finanziamento: EUROPEO

Previsioni finali	Somme pagate	Somme da riportare a nuovo esercizio	Somme impegnate	Economie
29.477,93	2.467,88	326,18	2.794,06	26.683,87

Residui		Da rendiconto precedente	Somme pagate	Somme da riportare a nuovo esercizio	Somme impegnate	Economie
Anno	Capitolo					
2010	14832	263,39	263,39	0,00	263,39	0,00
2011	14832	872,49	872,49	0,00	872,49	0,00
Totale residui		1.135,88	1.135,88	0,00	1.135,88	0,00
Totale competenza e residui			326,18			26.683,87

PREVISIONE DI CASSA		Previsioni finali	Pagamenti	Differenza tra previsioni e pagamenti	
		30.613,81	3.603,76	In più	In meno
				0,00	27.010,05

D.D.G. n. 13 del 03.10.13 pag. 2/2

SP



A	B	C	D	E	F
01	00	1	7	3	2

SPESA PER L'ATTUAZIONE DEL PROGRAMMA DI COOPERAZIONE TERRITORIALE ITALIA SVIZZERA: PROGETTO STRADA. Fondi Statali.

Finanziamento: STATALE

Competenza	
Anno	Capitolo
2012	14833

Riferimento capitolo di entrata
15 - 800

Previsioni finali	Somme pagate	Somme da riportare a nuovo esercizio	Somme impegnate	Economie
40.189,01	2.221,87	26.282,69	28.504,56	11.685,25

Da rendiconto precedente	Somme pagate	Somme da riportare a nuovo esercizio	Somme impegnate	Economie
5.181,74	5.181,72	0,02	5.181,74	0,00
5.181,74	5.181,72	0,02	5.181,74	0,00
Totale competenza e residui				11.685,25

Previsioni finali	Pagamenti
45.371,55	7.403,59

PREVISIONE DI CASSA	
Differenza tra previsioni e pagamenti	In meno
In più	0,00
	37.967,96

D.D.G. n. 13 del 03.06.2012

SPESE PER L'ATTUAZIONE DEL PROGRAMMA DI COOPERAZIONE TERRITORIALE ITALIA SVIZZERA: PROGETTO STRADA. Fondi Regionali.

A	B	C	D	E	F
01	00	1	7	3	2

Competenza	Capitolo
2012	14834

Riferimento capitolo di entrata
15 - 850

Finanziamento: REGIONALE

Previsioni finali	Somme pagate	Somme da riportare a nuovo esercizio	Somme impegnate	Economie
127.563,72	19.701,91	9.993,24	29.695,15	97.868,57

Residui	Da rendiconto precedente	Somme pagate	Somme da riportare a nuovo esercizio	Somme impegnate	Economie
Anno	Capitolo				
2011	14834	2.682,76	0,54	2.682,76	0,00
Totale residui		2.682,76	0,54	2.682,76	0,00

Totale competenza e residui	9.993,78	97.868,57
-----------------------------	----------	-----------

PREVISIONE DI CASSA	Previsioni finali	Pagamenti	Differenza tra previsioni e pagamenti
	130.246,48	22.384,13	In più 0,00
			In meno 107.862,35



[Handwritten signature]

D.D. n. 43 del 03-06-2012



Handwritten signature or mark at the top right of the page.

SPESE PER L'ATTUAZIONE DEL PROGRAMMA DI COOPERAZIONE TERRITORIALE ITALIA SVIZZERA: PROGETTO STRADA. Fondi Europei.

Finanziamento: EUROPEO

A	B	C	D	E	F
01	00	1	7	3	2

Competenza	Capitolo	14835
Anno	2012	

Riferimento capitolo di entrata
15 - 1050

Previsioni finali	Somme pagate	Somme da riportare a nuovo esercizio	Somme impegnate	Economie
155.238,12	52.145,94	67.877,07	120.023,01	35.210,11

Da rendiconto precedente	Somme pagate	Somme da riportare a nuovo esercizio	Somme impegnate	Economie
14.301,20	14.184,61	116,59	14.301,20	0,00
14.301,20	14.184,61	116,59	14.301,20	0,00
Totale competenza e residui			67.993,66	35.210,11

Residui	Capitolo	14835
Anno	2011	
Totale residui		
Totale competenza e residui		

Previsioni finali	Pagamenti	Differenza tra previsioni e pagamenti
169.534,32	66.330,55	In più 0,00
		In meno 103.203,77

PREVISIONE DI CASSA

A	B	C	D	E	F
01	00	1	7	3	2

D.P.C. n. 43 del 03-06-13 pag. 275

SPESE PER L'ATTUAZIONE DEL PROGRAMMA DI COOPERAZIONE TERRITORIALE SPAZIO ALPINO: PROGETTO SILMAS. Fondi Strali.

Competenza	
Anno	Capitolo
2012	14836

Riferimento capitolo di entrata
15 - 800

Finanziamento: STATALE

Previsioni finali	Somme pagate	Somme da riportare a nuovo esercizio	Somme impegnate	Economie
40.093,16	7.572,89	604,00	8.176,89	31.916,27

Residui		Da rendiconto precedente	Somme pagate	Somme da riportare a nuovo esercizio	Somme impegnate	Economie
Anno	Capitolo					
2010	14836	1.617,91	900,00	0,00	900,00	717,91
2011	14836	7.366,77	3.629,34	1.665,87	5.295,21	2.071,56
Totale residui		8.984,68	4.529,34	1.665,87	6.195,21	2.789,47
Totale competenza e residui				2.269,87		34.705,74

PREVISIONE DI CASSA		Differenza tra previsioni e pagamenti	
Previsioni finali	Pagamenti	In più	In meno
49.077,84	12.102,23	0,00	36.975,61





A	B	C	D	E	F
01	00	1	7	3	2

SPESA PER L'ATTUAZIONE DEL PROGRAMMA DI COOPERAZIONE TERRITORIALE SPAZIO ALPINO: PROGETTO SILMAS. Fondi Europei.

Finanziamento: EUROPEO

Riferimento capitolo di entrata
15 - 1050

Previsioni finali	Somme pagate	Somme da riportare a nuovo esercizio	Somme impegnate	Economie
120.036,53	23.980,44	1.923,03	25.903,47	94.133,06

Da rendiconto precedente	Somme pagate	Somme da riportare a nuovo esercizio	Somme impegnate	Economie
5.123,48	2.850,00	0,00	2.850,00	2.273,48
30.293,02	11.492,95	5.315,01	16.807,96	13.485,06
35.416,50	14.342,95	5.315,01	19.657,96	15.758,54
		7.238,04		109.891,60

Residui	
Anno	Capitolo
2010	14837
2011	14837
Totale residui	
Totale competenza e residui	

Previsioni finali	Pagamenti
155.453,03	38.323,39

PREVISIONE DI CASSA	
Differenza tra previsioni e pagamenti	In meno
In più	0,00
	117.129,64



D.D.G. n. 43 del 03-06-13 per 2013

Competenza	
Anno	Capitolo
2012	14838

SPESE PER L'ATTUAZIONE DEL PROGRAMMA DI COOPERAZIONE TRANSFRONTALIERO
ITALIA - FRANCIA: PROGETTO MASSA (Fondi statali)

A	B	C	D	E	F
01	00	1	7	3	2

Riferimento capitolo di entrata
15 - 800

Finanziamento: STATALE

Previsioni finali	Somme pagate	Somme da riportare a nuovo esercizio	Somme impegnate	Economie
1.580,04	798,46	781,58	1.580,04	0,00

Residui		Da rendiconto precedente	Somme pagate	Somme da riportare a nuovo esercizio	Somme impegnate	Economie
Anno	Capitolo					
2010	14838	13.050,00	13.050,00	0,00	13.050,00	0,00
2011	14838	13.171,85	13.152,08	19,77	13.171,85	0,00
Totale residui		26.221,85	26.202,08	19,77	26.221,85	0,00
Totale competenza e residui				801,35		0,00

PREVISIONE DI CASSA		Previsioni finali	Pagamenti	Differenza tra previsioni e pagamenti	
		In più	In meno		
		27.801,89	27.000,54	0,00	801,35



[Handwritten signature]

A	B	C	D	E	F
01	00	1	7	3	2

SPESA PER L'ATTUAZIONE DEL PROGRAMMA DI COOPERAZIONE TRANSFRONTALIERO
ITALIA - FRANCIA: PROGETTO MASSA (Fondi europei)

Finanziamento: EUROPEO

Competenza	
Anno	Capitolo
2012	14839

Riferimento capitolo di entrata
15 - 1050

Previsioni finali	Somme pagate	Somme da riportare a nuovo esercizio	Somme impegnate	Economie
5.460,45	0,00	1.621,93	1.621,93	3.838,52

Da rendiconto precedente	Somme pagate	Somme da riportare a nuovo esercizio	Somme impegnate	Economie
32.316,64	29.820,36	0,00	29.820,36	2.496,28
40.397,83	37.308,33	3.089,50	40.397,83	0,00
72.714,47	67.128,69	3.089,50	70.218,19	2.496,28

Totale competenza e residui	4.711,43	6.334,80
-----------------------------	----------	----------

Residui	
Anno	Capitolo
2010	14839
2011	14839
Totale residui	

Previsioni finali	Pagamenti	Differenza tra previsioni e pagamenti
78.174,92	67.128,69	In più 0,00
		In meno 11.046,23

PREVISIONE DI CASSA

A	B	C	D	E	F
01	00	1	7	3	2

D.P.C. n. 43 del 03-06-13 pag. 249

SPESE PER LA REALIZZAZIONE DI PROGETTI DI EPIDEMIOLOGIA AMBIENTALE

Competenza	
Anno	Capitolo
2012	14840

Riferimento capitolo di entrata
15 - 1100

Previsioni finali	Somme pagate	Somme da riportare a nuovo esercizio	Somme impegnate	Economie		
174.668,46	119.747,13	17.788,94	137.536,07	37.132,39		
Residui						
Anno	Capitolo	Da rendiconto precedente	Somme pagate	Somme da riportare a nuovo esercizio	Somme impegnate	Economie
2011	14840	22.680,33	12.423,04	10.257,29	22.680,33	0,00
Totale residui		22.680,33	12.423,04	10.257,29	22.680,33	0,00
Totale competenza e residui		28.046,23		37.132,39		

PREVISIONE DI CASSA		Previsioni finali	Pagamenti	Differenza tra previsioni e pagamenti	
		197.348,79	132.170,17	In più	In mano
				0,00	65.178,62





SPESE PER LA REALIZZAZIONE DEL PROGETTO "VALLE BORMIDA"

A	B	C	D	E	F
01	00	1	7	3	2

Finanziamento: REGIONALE

Competenza	
Anno	Capitolo
2012	14841

Riferimento capitolo di entrata
15 - 850

Previsioni finali	Somme pagate	Somme da riportare a nuovo esercizio	Somme Impegnate	Economie
266.110,42	101.998,60	27.311,85	129.310,45	136.799,97

Da rendiconto precedente	Somme pagate	Somme da riportare a nuovo esercizio	Somme Impegnate	Economie
3.768,00	3.768,00	0,00	3.768,00	0,00
17.402,45	15.167,46	2.234,99	17.402,45	0,00
21.170,45	18.935,46	2.234,99	21.170,45	0,00
Totale competenza e residui				136.799,97

Residui	
Anno	Capitolo
2010	14841
2011	14841
Totale residui	
Totale competenza e residui	

Previsioni finali	Pagamenti
287.280,87	120.934,06

PREVISIONE DI CASSA	
Differenza tra previsioni e pagamenti	In meno
In più	0,00
	166.346,81



A	B	C	D	E	F
01	00	1	7	3	2

DD.G. n. 43 del 03/06/13 pag. 288

SPESA PER L'ATTUAZIONE DEL PROGRAMMA DI COOPERAZIONE TERRITORIALE ALCOTRA
ITALIA-FRANCIA: PROGETTO AERA Fondi Regionali

Competenza	Capitolo
2012	14042

Riferimento capitolo di entrata
15 - 850

Finanziamento: REGIONALE

Previsioni finali	Somme pagate	Somme da riportare a nuovo esercizio	Somme Impegnate	Economie
212.903,40	142.591,12	24.671,78	167.262,90	45.640,50

Residui		Da rendiconto precedente	Somme pagate	Somme da riportare a nuovo esercizio	Somme Impegnate	Economie
Anno	Capitolo					
2010	14842	582,99	0,00	0,00	0,00	582,99
2011	14842	18.475,97	16.824,78	1.651,19	18.475,97	0,00
Totale residui		19.058,96	16.824,78	1.651,19	18.475,97	582,99
Totale competenza e residui				26.322,97		46.223,49

PREVISIONE DI CASSA		Previsioni finali	Pagamenti	Differenza tra previsioni e pagamenti	
		231.962,36	159.415,90	In più	In meno
				0,00	72.546,46

A	B	C	D	E	F
01	00	1	7	3	2

SPESE PER L'ATTUAZIONE DEL PROGRAMMA DI COOPERAZIONE TERRITORIALE SPAZIO ALPINO: PROGETTO C3-ALPS: Fondi Statali.

Finanziamento: STATALE

Competenza	
Anno	Capitolo
2012	14843

Riferimento capitolo di entrata
800

Previsioni finali	Somme pagate	Somme da riportare a nuovo esercizio	Somme impegnate	Economie
9.760,00	21,69	1.057,06	1.078,75	8.681,25

Da rendiconto precedente	Somme pagate	Somme da riportare a nuovo esercizio	Somme impegnate	Economie
0,00	0,00	0,00	0,00	0,00
0,00	0,00	0,00	0,00	0,00
Totale competenza e residui				8.681,25

Residui	
Anno	Capitolo
	14843
Totale residui	
Totale competenza e residui	

Previsioni finali	Pagamenti
9.760,00	21,69

PREVISIONE DI CASSA	
Differenza tra previsioni e pagamenti	
In più	0,00
In meno	9.738,31



D.D.G. n. 43 del 03-06-13 pag. 233

SPESSE PER L'ATTUAZIONE DEL PROGRAMMA DI COOPERAZIONE TERRITORIALE SPAZIO ALPINO: PROGETTO C3-ALPS. Fondi Europei

A	B	C	D	E	F
01	00	1	7	3	2

Competenza	
Anno	Capitolo
2012	14844

Riferimento capitolo di entrata

Finanziamento: EUROPEO

1050

Previsioni finali	Somme pagate	Somme da riportare a nuovo esercizio	Somme impegnate	Economie
37.240,00	68,67	3.347,34	3.416,01	33.823,99

Residui		Da rendiconto precedente	Somme pagate	Somme da riportare a nuovo esercizio	Somme impegnate	Economie
Anno	Capitolo	0,00	0,00	0,00	0,00	0,00
	14844	0,00	0,00	0,00	0,00	0,00
Totale residui		0,00	0,00	0,00	0,00	0,00

Totale competenza e residui	3.347,34	33.823,99
-----------------------------	----------	-----------

PREVISIONE DI CASSA		Differenza tra previsioni e pagamenti	
Previsioni finali	Pagamenti	In più	In meno
37.240,00	68,67	0,00	37.171,33





AMMORTAMENTO IMMOBILI.

A	B	C	D	E	F
23	00	1	7	4	1

Competenza	
Anno	Capitolo
2012	14900

Riferimento capitolo di entrata

Previsioni finali	Somme pagate	Somme da riportare a nuovo esercizio	Somme impegnate	Economie
0,00	0,00	0,00	0,00	0,00

Da rendiconto precedente	Somme pagate	Somme da riportare a nuovo esercizio	Somme impegnate	Economie
0,00	0,00	0,00	0,00	0,00
0,00	0,00	0,00	0,00	0,00
Totale competenza e residui				0,00

Residui	
Anno	Capitolo
	14900
Totale residui	
Totale competenza e residui	

Previsioni finali	Pagamenti
0,00	0,00

PREVISIONE DI CASSA	
Differenza tra previsioni e pagamenti	
In più	In meno
0,00	0,00

Doc. n. 43 0003-05-13 pag. 225

A	B	C	D	E	F
23	00	1	7	4	1

AMMORTAMENTO ATTREZZATURE TECNICO SCIENTIFICHE.

Competenza	
Anno	Capitolo
2012	14925

Riferimento capitolo di entrata

Residui		Da rendiconto precedente	Somme pagate	Somme da riportare a nuovo esercizio	Somme impegnate	Economie
Anno	Capitolo	0,00	0,00	0,00	0,00	0,00
	14925	0,00	0,00	0,00	0,00	0,00
Totale residui		0,00	0,00	0,00	0,00	0,00
Totale competenza e residui				0,00		0,00

PREVISIONE DI CASSA		Previsioni finali	Pagamenti	Differenza tra previsioni e pagamenti	
		0,00	0,00	In più	In meno
				0,00	0,00



87

Handwritten signature



[Handwritten signature]

AMMORTAMENTO BENI MOBILI

Competenza	
Anno	Capitolo
2012	14950

A	B	C	D	E	F
23	00	1	7	4	1

Riferimento capitolo di entrata

Previsioni finali	Somme pagate	Somme da riportare a nuovo esercizio	Somme Impegnate	Economie
0,00	-0,00	0,00	0,00	0,00

Da rendiconto precedente	Somme pagate	Somme da riportare a nuovo esercizio	Somme impegnate	Economie
0,00	0,00	0,00	0,00	0,00
0,00	0,00	0,00	0,00	0,00
Totale competenza e residui				0,00

Residui	
Anno	Capitolo
	14950
Totale residui	
Totale competenza e residui	

Previsioni finali	Pagamenti
0,00	0,00

PREVISIONE DI CASSA	
Differenza tra previsioni e pagamenti	In più / In meno
	0,00
	0,00

TOTALE CATEGORIA 7 - ACQUISTO DI BENI E SERVIZI.

Prot. n. 43 del 03-05-13 pag. 905

COMPETENZE

Previsioni finali	Somme pagate	Somme da riportare a nuovo esercizio	Somme impegnate	Economie
22.766.208,77	8.586.778,39	10.133.660,72	18.720.439,11	4.045.769,66

RESIDUI

Da rendiconto precedente	Somme pagate	Somme da riportare a nuovo esercizio	Somme Impegnate	Economie
14.745.075,38	12.910.233,23	1.232.146,83	14.142.380,06	602.695,32

Totale dei residui passivi		Totale economie
11.365.807,55		4.648.464,98

CASSA

Previsioni finali	Pagamenti	Differenza tra previsioni e pagamenti	
		In più	In meno
37.511.284,14	21.497.011,62	0,00	16.014.272,52



D.D. n. 43 del 03-06-13 288



RIMBORSI E RESTITUZIONI.

A	B	C	D	E	F
23	01	1	8	1	1

Competenza	Capitolo	15250
Anno		
2012		

Riferimento capitolo di entrata

Previsioni finali	Somme pagate	Somme da riportare a nuovo esercizio	Somme impegnate	Economie
5.000,00	0,00	0,97	0,97	4.999,03

Da rendiconto precedente	Somme pagate	Somme da riportare a nuovo esercizio	Somme impegnate	Economie
37,98	0,00	37,98	37,98	0,00
37,98	0,00	37,98	37,98	0,00
Totale competenza e residui				4.999,03

Residui	Capitolo	15250
Anno		
2011		
Totale residui		

Previsioni finali	Pagamenti
5.037,98	0,00

Differenza tra previsioni e pagamenti	
In più	0,00
In meno	5.037,98

PREVISIONE DI CASSA

TOTALE CATEGORIA 8 - PARTITE CHE SI COMPENSANO NELL'ENTRATA.

D.D.G.M. 43 del 03-05-13 pag. 239

COMPETENZE				
Previsioni finali	Somme pagate	Somme da riportare a nuovo esercizio	Somme impegnate	Economie
5.000,00	0,00	0,97	0,97	4.999,03

RESIDUI				
Da rendiconto precedente	Somme pagate	Somme da riportare a nuovo esercizio	Somme impegnate	Economie
37,98	0,00	37,98	37,98	0,00
Totale dei residui passivi				Totale economie
38,95				4.999,03

CASSA			
Previsioni finali	Pagamenti	Differenza tra previsioni e pagamenti	
		In più	In meno
5.037,98	0,00	0,00	5.037,98



D.D.G. n. 43 del 03-08-13 pag. 295



FONDO DI RISERVA PER SPESE OBBLIGATORIE.

Competenza	
Anno	Capitolo
2012	15500

Riferimento capitolo di entrata
15

A	B	C	D	E	F
23	01	1	9	1	1

Previsioni finali	Somme pagate	Somme da riportare a nuovo esercizio	Somme impegnate	Economie
3.101.782,19	0,00	0,00	0,00	3.101.782,19

Da rendiconto precedente	Somme pagate	Somme da riportare a nuovo esercizio	Somme impegnate	Economie
0,00	0,00	0,00	0,00	0,00
0,00	0,00	0,00	0,00	0,00

Residui	
Anno	Capitolo
	15500
Totale residui	
Totale competenza e residui	0,00
	3.101.782,19

Previsioni finali	Pagamenti
3.101.782,19	0,00

PREVISIONE DI CASSA

Differenza tra previsioni e pagamenti
In più
0,00
In meno
3.101.782,19



P.D.G. n. 43 del 08-06-13 pag. 281

SR

Competenza	
Anno	Capitolo
2012	15550

FONDO DI RISERVA PER SPESE IMPREVISTE.

A	B	C	D	E	F
23	01	1	9	1	1

Riferimento capitolo di entrata


Previsioni finali	Somme pagate	Somme da riportare a nuovo esercizio	Somme impegnate	Economie
20.000,00	0,00	0,00	0,00	20.000,00

Residui	Capitolo	Da rendiconto precedente	Somme pagate	Somme da riportare a nuovo esercizio	Somme impegnate	Economie
	15550	0,00	0,00	0,00	0,00	0,00
Totale residui		0,00	0,00	0,00	0,00	0,00

Totale competenza e residui		0,00	0,00	20.000,00
-----------------------------	--	------	------	-----------

PREVISIONE DI CASSA

Previsioni finali	Pagamenti	Differenza tra previsioni e pagamenti	
20.000,00	0,00	In più	In meno
		0,00	20.000,00



FONDO DI RISERVA DI CASSA.

Competenza	
Anno	Capitolo
2012	15600

Riferimento capitolo di entrata


A	B	C	D	E	F
23	01	1	9	1	1

Previsioni finali	Somme pagate	Somme da riportare a nuovo esercizio	Somme impegnate	Economie
0,00	0,00	0,00	0,00	0,00

Da rendiconto precedente	Somme pagate	Somme da riportare a nuovo esercizio	Somme impegnate	Economie
0,00	0,00	0,00	0,00	0,00
0,00	0,00	0,00	0,00	0,00

Totale residui	
Totale competenza e residui	0,00

PREVISIONE DI CASSA	Pagamenti	Differenza tra previsioni e pagamenti
Previsioni finali		In più
0,00	0,00	0,00
		In meno
		0,00



[Handwritten signature]

D.D.G. n. 43 del 03-06-13 pag. 233

(Handwritten mark)

Competenza	
Anno	Capitolo
2012	15625

FONDO SVALUTAZIONE CREDITI.

A	B	C	D	E	F
23	01	1	9	1	1

Riferimento capitolo di entrata


Previsioni finali	Somme pagate	Somme da riportare a nuovo esercizio	Somme impegnate	Economie
0,00	0,00	0,00	0,00	0,00

Residui	Da rendiconto precedente	Somme pagate	Somme da riportare a nuovo esercizio	Somme impegnate	Economie
Anno	0,00	0,00	0,00	0,00	0,00
Capitolo					
15625					
Totale residui	0,00	0,00	0,00	0,00	0,00

Totale competenza e residui	0,00	0,00	0,00	0,00
-----------------------------	------	------	------	------

PREVISIONE DI CASSA

Previsioni finali	Pagamenti	Differenza tra previsioni e pagamenti
0,00	0,00	In più 0,00
		In meno 0,00



SPESE LEGALI PER LITI, ARBITRAGGI E RISARCIMENTI.

Competenza	
Anno	Capitolo
2012	15650

Riferimento capitolo di entrata

A	B	C	D	E	F
17	01	1	9	2	1


Previsioni finali	Somme pagate	Somme da riportare a nuovo esercizio	Somme impegnate	Economie
225.000,00	113.359,08	80.047,00	193.406,08	31.593,92

Da rendiconto precedente	Somme pagate	Somme da riportare a nuovo esercizio	Somme impegnate	Economie
21.080,26	0,00	0,00	0,00	21.080,26
55.856,83	39.554,31	16.302,52	55.856,83	0,00
76.937,09	39.554,31	16.302,52	55.856,83	21.080,26
Totale competenza e residui				52.674,18

Residui	
Anno	Capitolo
2010	15650
2011	15650
Totale residui	

Previsioni finali	Pagamenti	Differenza tra previsioni e pagamenti
		In più
		In meno
301.937,09	152.913,39	0,00
		149.023,70

PREVISIONE DI CASSA



A	B	C	D	E	F
23	01	1	9	2	1

D.D. n. 43 del 03-05-13 pag. 285


SPESA PER IL SERVIZIO DI TESORERIA.

Competenza	
Anno	Capitolo
2012	15700

Riferimento capitolo di entrata

Residui		Da rendiconto precedente	Somme pagate	Somme da riportare a nuovo esercizio	Somme impegnate	Economie
Anno	Capitolo					
2011	15700	37,54	37,54	0,00	37,54	0,00
Totale residui		37,54	37,54	0,00	37,54	0,00
Totale competenza e residui			2.859,41			0,00

PREVISIONE DI CASSA		Differenza tra previsioni e pagamenti	
Previsioni finali	Pagamenti	In più	In meno
4.037,54	1.178,13	0,00	2.859,41



P.D.G. n. 43 del 03-06-13 pag. 296



SPESE DI RAPPRESENTANZA.

Competenza	
Anno	Capitolo
2012	15750

Riferimento capitolo di entrata

A	B	C	D	E	F
01	00	1	9	2	1

Previsioni finali	Somme pagate	Somme da riportare a nuovo esercizio	Somme impegnate	Economie
5.000,00	0,00	109,20	109,20	4.890,80

Da rendiconto precedente	Somme pagate	Somme da riportare a nuovo esercizio	Somme impegnate	Economie
1.252,62	1.252,62	0,00	1.252,62	0,00
1.252,62	1.252,62	0,00	1.252,62	0,00
Totale competenza e residui				4.890,80

Residui	Capitolo
Anno	15750
2011	
Totale residui	

Previsioni finali	Pagamenti
6.252,62	1.252,62

PREVISIONE DI CASSA	
Differenza tra previsioni e pagamenti	
In più	0,00
In meno	5.000,00

Competenza	
Anno	Capitolo
2012	15751

SPESE DI RAPPRESENTANZA PER VINCOLI PROGETTUALI

Riferimento capitolo di entrata

A	B	C	D	E	F
01	00	1	9	2	1

Previsioni finali	Somme pagate	Somme da riportare a nuovo esercizio	Somme Impegnate	Economie
0,00	0,00	0,00	0,00	0,00

Residui		Da rendiconto precedente	Somme pagate	Somme da riportare a nuovo esercizio	Somme Impegnate	Economie
Anno	Capitolo					
	15751	0,00	0,00	0,00	0,00	0,00
Totale residui		0,00	0,00	0,00	0,00	0,00

Totale competenza e residui						0,00
-----------------------------	--	--	--	--	--	------

PREVISIONE DI CASSA

Previsioni finali	Pagamenti	Differenza tra previsioni e pagamenti	
0,00	0,00	In più	In meno
		0,00	0,00



B.D.C. n. 43 del 03-05-13 pag. 238



REIMPOSTAZIONE RESIDUI PASSIVI PERENTI PRESUNTI.

A	B	C	D	E	F
23	01	1	9	2	1

Competenza	
Anno	Capitolo
2012	16000

Riferimento capitolo di entrata

15

Previsioni finali	Somme pagate	Somme da riportare a nuovo esercizio	Somme impegnate	Economie
2.596.243,30	87.699,55	0,00	87.699,55	2.508.543,75

Da rendiconto precedente	Somme pagate	Somme da riportare a nuovo esercizio	Somme impegnate	Economie
0,00	0,00	0,00	0,00	0,00
0,00	0,00	0,00	0,00	0,00

Totale residui				2.508.543,75
Totale competenza e residui				2.508.543,75

Previsioni finali	Pagamenti	Differenza tra previsioni e pagamenti
2.596.243,30	87.699,55	In più
		In meno
		0,00
		2.508.543,75

PREVISIONE DI CASSA

DDG n. 43 del 03-06-13 pag. 283

TOTALE CATEGORIA 9 - SOMME NON ATTRIBUIBILI.

COMPETENZE		RESIDUI		CASSA	
Previsioni finali	Somme pagate	Da rendiconto precedente	Somme pagate	Previsioni finali	Pagamenti
5.952.025,49	202.199,22	78.227,25	40.844,47	6.030.252,74	243.043,69
Somme da riportare a nuovo esercizio	Somme impegnate	Somme da riportare a nuovo esercizio	Somme impegnate	Differenza tra previsioni e pagamenti	
83.015,61	285.214,83	16.302,52	57.146,99	In più	In meno
Economie		Economie		Totale economie	
5.666.810,66		21.080,26		5.787.209,05	
Totale dei residui passivi		Totale economie			
99.318,13		5.687.890,92			





TOTALE TITOLO I - SPESE CORRENTI.

COMPETENZE		RESIDUI		CASSA	
Previsioni finali	Somme pagate	Da rendiconto precedente	Somme pagate	Previsioni finali	Pagamenti
83.986.005,53	56.816.599,01	20.062.477,21	17.038.942,43	104.048.482,73	73.855.541,44
Somme da riportare a nuovo esercizio		Somme da riportare a nuovo esercizio			
12.189.181,45		2.052.576,71			
Somme impegnate		Somme impegnate			
69.005.780,46		19.091.519,14			
Economie		Economie			
14.980.225,07		970.958,07			
		Totale dei residui passivi			
		14.241.758,16			
		Totale economie			
		15.951.183,14			
				Differenza tra previsioni e pagamenti	
				In più	0,00
				In meno	30.192.941,29

D.D.S. n. 43 del 03-05-13 pag. 301

A	B	C	D	E	F
19	03	2	1	1	3

ACQUISIZIONE DI TERRENI.

Competenza	
Anno	Capitolo
2012	20100

Riferimento capitolo di entrata

Previsioni finali	Somme pagate	Somme da riportare a nuovo esercizio	Somme impegnate	Economie
0,00	0,00	0,00	0,00	0,00

Residui		Da rendiconto precedente	Somme pagate	Somme da riportare a nuovo esercizio	Somme impegnate	Economie
Anno	Capitolo					
	20100	0,00	0,00	0,00	0,00	0,00
Totale residui		0,00	0,00	0,00	0,00	0,00

Totale competenza e residui			0,00			0,00
-----------------------------	--	--	------	--	--	------

PREVISIONE DI CASSA		Previsioni finali		Pagamenti		Differenza tra previsioni e pagamenti	
		0,00		0,00		In più 0,00 In meno 0,00	



D.D.G. n. 43 del 03-08-13



ACQUISIZIONE DI FABBRICATI.

Competenza	
Anno	Capitolo
2012	20500

Riferimento capitolo di entrata

A	B	C	D	E	F
19	03	2	1	2	3

Previsioni finali	Somme pagate	Somme da riportare a nuovo esercizio	Somme impegnate	Economie
0,00	0,00	0,00	0,00	0,00

Da rendiconto precedente	Somme pagate	Somme da riportare a nuovo esercizio	Somme impegnate	Economie
0,00	0,00	0,00	0,00	0,00
0,00	0,00	0,00	0,00	0,00

Totale competenza e residui	0,00	0,00	0,00	0,00
-----------------------------	------	------	------	------

Previsioni finali	Pagamenti	Differenza tra previsioni e pagamenti
		In più
		In meno
0,00	0,00	0,00
		0,00
		0,00

A	B	C	D	E	F
19	03	2	1	2	3

DDG n. 43 del 03-06-13 pag. 303

ACQUISIZIONE DEL DIRITTO DI SUPERFICIE DELLA PROPRIETA' SUPERFICIARIA E SPESE PER LA RISTRUTTURAZIONE SUGLI IMMOBILI DA DESTINARE A NUOVA SEDE REGIONALE DELL'ARPA.

Competenza	Capitolo
Anno	20600
2012	20600


Riferimento capitolo di entrata

Previsioni finali	Somme pagate	Somme da riportare a nuovo esercizio	Somme Impegnate	Economie
0,00	0,00	0,00	0,00	0,00


Residui	Da rendiconto precedente	Somme pagate	Somme da riportare a nuovo esercizio	Somme Impegnate	Economie
Anno					
Capitolo					
20600	0,00	0,00	0,00	0,00	0,00
Totale residui	0,00	0,00	0,00	0,00	0,00

Totale competenza e residui	0,00	0,00	0,00	0,00	0,00
-----------------------------	------	------	------	------	------

PREVISIONE DI CASSA	Previsioni finali	Pagamenti	Differenza tra previsioni e pagamenti
	0,00	0,00	In piu' 0,00
			In meno 0,00



D.D.G. n. 43 del 03-06-13 pag. 304



RISTRUTTURAZIONE, AMPLIAMENTI E MANUTENZIONE STRAORDINARIA.

A	B	C	D	E	F
19	03	2	1	4	3

Competenza	
Anno	Capitolo
2012	21050

Riferimento capitolo di entrata

15

Previsioni finali	Somme pagate	Somme da riportare a nuovo esercizio	Somme impegnate	Economie
800.000,00	23.680,14	570.206,63	593.886,77	206.113,23

Da rendiconto precedente	Somme pagate	Somme da riportare a nuovo esercizio	Somme impegnate	Economie
14.266,29	0,00	0,00	0,00	14.266,29
595,20	0,00	0,00	0,00	595,20
633.811,14	247.673,45	366.674,04	614.347,49	19.463,65
308.993,30	157.914,52	128.651,39	286.565,91	22.427,39
957.665,93	405.587,97	495.325,43	900.913,40	56.752,53

Totale competenza e residui		1.065.532,06		262.865,76
-----------------------------	--	--------------	--	------------

PREVISIONE DI CASSA	Pagamenti	Differenza tra previsioni e pagamenti
Previsioni finali	429.268,11	In più
1.757.665,93		In meno
		0,00
		1.328.397,82

D.P.G. n. 43 del 03-06-13 pag. 305

ACQUISIZIONE, RISTRUTTURAZIONI ED AMPLIAMENTI: PROGRAMMA INVESTIMENTI (art. 20 della legge 67/1989).

Competenza	
Anno	Capitolo
2012	21400

A	B	C	D	E	F
19	03	2	1	4	3

Riferimento capitolo di entrata

Previsioni finali	Somme pagate	Somme da riportare a nuovo esercizio	Somme impegnate	Economie
0,00	0,00	0,00	0,00	0,00

Residui	Capitolo	Da rendiconto precedente	Somme pagate	Somme da riportare a nuovo esercizio	Somme impegnate	Economie
	21400	0,00	0,00	0,00	0,00	0,00
Totale residui		0,00	0,00	0,00	0,00	0,00

Totale competenza e residui		0,00		0,00		0,00
-----------------------------	--	------	--	------	--	------

PREVISIONE DI CASSA	Previsioni finali	Pagamenti	Differenza tra previsioni e pagamenti	
	0,00	0,00	In più	In meno
			0,00	0,00



[Handwritten signature]

D.D. n. 43 del 03-06-13 pag. 306



[Handwritten signature]

TOTALE CATEGORIA I - IMMOBILI ED IMPIANTI.

COMPETENZE		Somme da riportare a nuovo esercizio		Somme impegnate		Economie	
Previsioni finali	Somme pagate	570.206,63	593.886,77	206.113,23			
800.000,00	23.680,14						
RESIDUI		Somme da riportare a nuovo esercizio		Somme impegnate		Economie	
Da rendiconto precedente	Somme pagate	495.325,43	900.913,40	56.752,53			
957.665,93	405.587,97						
		Totale dei residui passivi				Totale economie	
		1.065.532,06				262.865,76	
CASSA		Pagamenti		Differenza tra previsioni e pagamenti			
Previsioni finali	Pagamenti	In più	In meno				
1.757.665,93	429.268,11	0,00	1.328.397,82				

A	B	C	D	E	F
19	01	2	2	1	3

Prot. n. 43 del 03-05-13 pag. 304

ACQUISTO DI MOBILI, MACCHINE ED ATTREZZATURE PER UFFICIO.

Competenza	
Anno	Capitolo
2012	21500

Riferimento capitolo di entrata
15

Previsioni finali	Somme pagate	Somme da riportare a nuovo esercizio	Somme impegnate	Economie
30.000,00	2.485,62	9.292,69	11.778,31	18.221,69

Residui		Da rendiconto precedente	Somme pagate	Somme da riportare a nuovo esercizio	Somme impegnate	Economie
Anno	Capitolo					
2011	21500	27.415,44	25.152,76	901,97	26.054,73	1.360,71
Totale residui		27.415,44	25.152,76	901,97	26.054,73	1.360,71

Totale competenza e residui			10.194,66			19.582,40
-----------------------------	--	--	-----------	--	--	-----------

PREVISIONE DI CASSA		Differenza tra previsioni e pagamenti	
Previsioni finali	Pagamenti	In più	In meno
57.415,44	27.638,38	0,00	29.777,06



ACQUISTO DI ATTREZZATURE INFORMATICHE.

Competenza	
Anno	Capitolo
2012	21600

Riferimento capitolo di entrata

15

A	B	C	D	E	F
01	00	2	2	1	3

Previsioni finali	Somme pagate	Somme da riportare a nuovo esercizio	Somme impegnate	Economie
300.000,00	359,01	225.011,74	225.370,75	74.629,25

Da rendiconto precedente	Somme pagate	Somme da riportare a nuovo esercizio	Somme impegnate	Economie
0,00	0,00	0,00	0,00	0,00
1.440,00	1.440,00	0,00	1.440,00	0,00
526.238,02	439.117,54	75.402,05	514.519,59	11.718,43
527.678,02	440.557,54	75.402,05	515.959,59	11.718,43

Totale residui				
Totale competenza e residui		300.413,79		86.347,68

Previsioni finali	Pagamenti	Differenza tra previsioni e pagamenti
		In più
		In meno
827.678,02	440.916,55	0,00
		386.761,47

PREVISIONE DI CASSA



UDG. n. 43 del 03-05-13 pag. 308

A	B	C	D	E	F
19	01	2	2	2	3

ACQUISTO DI AUTOMEZZI.

Competenza	
Anno	Capitolo
2012	22000

Riferimento capitolo di entrata
15

Previsioni finali	Somme pagate	Somme da riportare a nuovo esercizio	Somme impegnate	Economie		
30.000,00	6.800,00	0,00	6.800,00	23.200,00		
Residui						
Anno	Capitolo	Da rendiconto precedente	Somme pagate	Somme da riportare a nuovo esercizio	Somme impegnate	Economie
2008	22000	230.337,60	228.231,77	0,00	228.231,77	2.105,83
Totale residui		230.337,60	228.231,77	0,00	228.231,77	2.105,83
Totale competenza e residui				0,00		25.305,83

PREVISIONE DI CASSA

Previsioni finali	Pagamenti	Differenza tra previsioni e pagamenti	
		In più	In meno
260.337,60	235.031,77	0,00	25.305,83



[Handwritten signature]

D.D.G. n. 43 del 03-05-13



[Handwritten signature]

ACQUISTO DI ATTREZZATURE E STRUMENTAZIONE TECNICO SCIENTIFICHE.

Competenza	
Anno	Capitolo
2012	22500

Riferimento capitolo di entrata
15

A	B	C	D	E	F
19	01	2	2	3	3

Previsioni finali	Somme pagate	Somme da riportare a nuovo esercizio	Somme impegnate	Economie
420.000,00	30.033,73	312.483,04	342.516,77	77.483,23

Da rendiconto precedente	Somme pagate	Somme da riportare a nuovo esercizio	Somme impegnate	Economie
2.158,80	0,00	0,00	0,00	2.158,80
703.161,01	317.159,29	385.942,12	703.101,41	59,60
604.407,32	186.924,02	415.106,79	602.080,81	2.376,51
1.309.727,13	504.083,31	801.048,91	1.305.132,22	4.594,91

Totale competenza e residui	1.113.531,95	82.078,14
-----------------------------	--------------	-----------

Previsioni finali	Pagamenti	Differenza tra previsioni e pagamenti
		In più
		In meno
1.729.727,13	534.117,04	0,00
		1.195.610,09

PREVISIONE DI CASSA

A	B	C	D	E	F
01	00	2	2	3	3

P.D.G. n. 43 del 05-05-13 pag. 311

ACQUISTO DI STRUMENTAZIONE PER IL PIANO REGIONALE PER IL RISANAMENTO E A TUTELA DELLA QUALITA' DELL'ARIA.

Competenza	
Anno	Capitolo
2012	22510

Riferimento capitolo di entrata
15

Previsioni finali	Somme pagate	Somme da riportare a nuovo esercizio	Somme impegnate	Economie
341.571,00	212,95	321.860,00	322.072,95	19.498,05

Residui		Da rendiconto precedente	Somme pagate	Somme da riportare a nuovo esercizio	Somme impegnate	Economie
Anno	Capitolo					
2009	22510	819.683,42	0,00	0,00	0,00	819.683,42
2010	22510	1.510.193,82	1.039.193,20	460.770,69	1.499.903,89	10.289,93
2011	22510	173.697,63	39.168,83	134.528,80	173.697,63	0,00
Totale residui		2.503.574,87	1.078.302,03	595.299,49	1.673.601,52	829.973,35
Totale competenza e residui				917.159,49		849.471,40

PREVISIONE DI CASSA		Differenza tra previsioni e pagamenti	
Previsioni finali	Pagamenti	In più	In meno
2.845.145,87	1.078.514,98	0,00	1.766.630,89



87

D.P.G. n. 43 del 03-06-13 32



SPESA PER L'ACQUISTO E LA PREDISPOSIZIONE DI ATTREZZATURE TECNICHE E SCIENTIFICHE PER LA PREVENZIONE DEI RISCHI NATURALI.

A	B	C	D	E	F
01	00	2	2	3	3

Competenza	
Anno	2012
Capitolo	22540

Riferimento capitolo di entrata

Previsioni finali	Somme pagate	Somme da riportare a nuovo esercizio	Somme impegnate	Economie
0,00	0,00	0,00	0,00	0,00

Da rendiconto precedente	Somme pagate	Somme da riportare a nuovo esercizio	Somme impegnate	Economie
0,00	0,00	0,00	0,00	0,00
0,00	0,00	0,00	0,00	0,00

Totale competenza e residui		0,00		0,00
-----------------------------	--	------	--	------

PREVISIONE DI CASSA	
Previsioni finali	Pagamenti
0,00	0,00
Differenza tra previsioni e pagamenti	
In più	In meno
0,00	0,00

A	B	C	D	E	F
01	00	2	2	3	3

DDG.N. 43 del 03-06-13 pag. 303

SPESE PER IL POTENZIAMENTO DEL SISTEMA INFORMATIVO NONCHE' DELLA RETE DI MONITORAGGIO FENOMENI FRANOSI E GPS.

Competenza	Capitolo
Anno	22545
2012	22545

Riferimento capitolo di entrata

15

Previsioni finali	Somme pagate	Somme da riportare a nuovo esercizio	Somme impegnate	Economie
20.000,00	0,00	15.082,89	15.082,89	4.917,11

Residui		Da rendiconto precedente	Somme pagate	Somme da riportare a nuovo esercizio	Somme impegnate	Economie
Anno	Capitolo					
2010	22545	9.815,75	9.796,00	19,73	9.815,73	0,02
2011	22545	30.301,86	25.856,95	4.440,66	30.297,61	4,25
Totale residui		40.117,61	35.652,95	4.460,39	40.113,34	4,27
Totale competenza e residui				19.543,28		4.921,38

PREVISIONE DI CASSA		Previsioni finali	Pagamenti	Differenza tra previsioni e pagamenti	
		In piu		In piu	In meno
		60.117,61	35.652,95	0,00	24.464,66





SPESA PER ADEGUAMENTO FUNZIONALE E POTENZIAMENTO DELLE RETI DI MONITORAGGIO METEOROLOGICO ED ATMOSFERICO.

A	B	C	D	E	F
01	00	2	2	3	3

Competenza	
Anno	Capitolo
2012	22550

Riferimento capitolo di entrata
15

Previsioni finali	Somme pagate	Somme da riportare a nuovo esercizio	Somme impegnate	Economie
250.000,00	511,20	249.488,71	249.999,91	0,09

Da rendiconto precedente	Somme pagate	Somme da riportare a nuovo esercizio	Somme impegnate	Economie
61.344,00	61.344,00	0,00	61.344,00	0,00
409.607,94	391.907,75	17.700,19	409.607,94	0,00
400.000,00	21.937,25	378.062,75	400.000,00	0,00
870.951,94	475.189,00	395.762,94	870.951,94	0,00

Residui	
Anno	Capitolo
2009	22550
2010	22550
2011	22550
Totale residui	

Totale competenza e residui	645.251,65	0,09
-----------------------------	------------	------

PREVISIONE DI CASSA	
Previsioni finali	Pagamenti
1.120.951,94	475.700,20
Differenza tra previsioni e pagamenti	
In più	0,00
In meno	645.251,74

SPESA IN CONTO CAPITALE PER L'ESERCIZIO DELLE FUNZIONI DI CUI ALL'ARTICOLO 92,
COMMA 4°, DEL D.LGS. 112/1998 TRASFERITE AI SENSI DELLA LEGGE REGIONALE 29/2002.

Competenza	
Anno	Capitolo
2012	22555

A	B	C	D	E	F
01	00	2	2	3	3

Riferimento capitolo di entrata

Previsioni finali	Somme pagate	Somme da riportare a nuovo esercizio	Somme impegnate	Economie
0,00	0,00	0,00	0,00	0,00

Residui		Da rendiconto precedente	Somme pagate	Somme da riportare a nuovo esercizio	Somme impegnate	Economie
Anno	Capitolo					
2010	22555	344.167,55	0,00	344.167,55	344.167,55	0,00
2011	22555	32.322,46	0,00	32.322,46	32.322,46	0,00
Totale residui		376.490,01	0,00	376.490,01	376.490,01	0,00

Totale competenza e residui		376.490,01	0,00	376.490,01	0,00
-----------------------------	--	------------	------	------------	------

PREVISIONE DI CASSA		Previsioni finali	Pagamenti	Differenza tra previsioni e pagamenti	
		376.490,01	0,00	In più	In meno
				0,00	376.490,01



87

[Handwritten signature]



SPESE PER L'ATTIVAZIONE DEL POLO REGIONALE PER LE BONIFICHE.

A	B	C	D	E	F
19	03	2	2	3	3

Competenza	
Anno	Capitolo
2012	22570

Riferimento capitolo di entrata
15

Previsioni finali	Somme pagate	Somme da riportare a nuovo esercizio	Somme impegnate	Economie
1.531.924,73	0,00	0,00	0,00	1.531.924,73

Da rendiconto precedente	Somme pagate	Somme da riportare a nuovo esercizio	Somme impegnate	Economie
0,00	0,00	0,00	0,00	0,00
0,00	0,00	0,00	0,00	0,00
				1.531.924,73

Residui	
Anno	Capitolo
	22570
Totale residui	
Totale competenza e residui	

Previsioni finali	Pagamenti
1.531.924,73	0,00

Differenza tra previsioni e pagamenti	
In più	In meno
0,00	1.531.924,73

PREVISIONE DI CASSA

A	B	C	D	E	F
01	00	2	2	3	3

DDG. n. 43 del 03-06-13 pag. 34

SPESA DI INVESTIMENTO PROGETTO VALLE BORMIDA

Competenza	Capitolo
Anno	22580
2012	22580

Ritiramento capitolo di entrata
15

Previsioni finali	Somme pagate	Somme da riportare a nuovo esercizio	Somme impegnate	Economie
23.000,00	0,00	1.496,67	1.496,67	21.503,33
Da rendiconto precedente	Somme pagate	Somme da riportare a nuovo esercizio	Somme impegnate	Economie
157.000,00	157.000,00	0,00	157.000,00	0,00
157.000,00	157.000,00	0,00	157.000,00	0,00
Totale competenza e residui		1.496,67		21.503,33

PREVISIONE DI CASSA	Previsioni finali	Pagamenti	Differenza tra previsioni e pagamenti
	180.000,00	157.000,00	In più 0,00
			In meno 23.000,00



D.D.G. n. 43 del 03-06-13 pag. 318



TOTALE CATEGORIA 2 - MOBILI, MACCHINE, AUTOMEZZI, ATTREZZATURE TECNICO

COMPETENZE	Previsioni finali	Somme pagate	Somme da riportare a nuovo esercizio	Somme impegnate	Economie
	2.946.495,73	40.402,51	1.134.715,74	1.175.118,25	1.771.377,48

RESIDUI	Da rendiconto precedente	Somme pagate	Somme da riportare a nuovo esercizio	Somme Impegnate	Economie
	6.043.292,62	2.944.169,36	2.249.365,76	5.193.535,12	849.757,50

Totale dei residui passivi	3.384.081,50
Totale economie	2.621.134,98

CASSA	Previsioni finali	Pagamenti
	8.989.788,35	2.984.571,87

Differenza tra previsioni e pagamenti	In più	In meno
	0,00	6.005.216,48

Competenza	
Anno	Capitolo
2012	23000

VERSAMENTO PER DEPOSITI PRESSO TERZI.

A	B	C	D	E	F
23	01	2	3	1	3

Riferimento capitolo di entrata

Previsioni finali	Somme pagate	Somme da riportare a nuovo esercizio	Somme impegnate	Economie
0,00	0,00	0,00	0,00	0,00

Residui		Da rendiconto precedente	Somme pagate	Somme da riportare a nuovo esercizio	Somme impegnate	Economie
Anno	Capitolo					
	23000	0,00	0,00	0,00	0,00	0,00
Totale residui		0,00	0,00	0,00	0,00	0,00
Totale competenza e residui				0,00		0,00

PREVISIONE DI CASSA		Previsioni finali		Pagamenti		Differenza tra previsioni e pagamenti	
		0,00		0,00		In più	In meno
						0,00	0,00



[Handwritten signature]

DDP, n. 43 del 03-05-13 pag. 398

[Handwritten signature]

VERSAMENTO DI CAUZIONE ED ANTICIPAZIONI.

Competenza	
Anno	Capitolo
2012	23100

Riferimento capitolo di entrata

A	B	C	D	E	F
23	01	2	3	1	3

Previsioni finali	Somme pagate	Somme da riportare a nuovo esercizio	Somme impegnate	Economie
0,00	0,00	0,00	0,00	0,00

Da rendiconto precedente	Somme pagate	Somme da riportare a nuovo esercizio	Somme impegnate	Economie
0,00	0,00	0,00	0,00	0,00
0,00	0,00	0,00	0,00	0,00

Totale residui				
Totale competenza e residui		0,00		0,00

PREVISIONE DI CASSA	Previsioni finali	Pagamenti	Differenza tra previsioni e pagamenti
	0,00	0,00	In più
			In meno
			0,00



Handwritten signature or initials.

P.D.G. n. 43 del 03-05-13 pag. 321

SPESA PER L'AVVIO DI INTERVENTI AVENTI FINALITA' DI INCENTIVAZIONE PER LA ROTTAMAZIONE DI AUTOVEICOLI (D.G.R. 147-3667 del 2 agosto 2006).

Competenza	
Anno	Capitolo
2012	23200

A	B	C	D	E	F
23	01	2	3	2	3

Riferimento capitolo di entrata


Previsioni finali	Somme pagate	Somme da riportare a nuovo esercizio	Somme impegnate	Economie
0,00	0,00	0,00	0,00	0,00

Residui		Da rendiconto precedente	Somme pagate	Somme da riportare a nuovo esercizio	Somme impegnate	Economie
Anno	Capitolo					
	23200	0,00	0,00	0,00	0,00	0,00
Totale residui		0,00	0,00	0,00	0,00	0,00

Totale competenza e residui						0,00
-----------------------------	--	--	--	--	--	------

PREVISIONE DI CASSA

Previsioni finali	Pagamenti	Differenza tra previsioni e pagamenti	
0,00	0,00	In più	In meno
		0,00	0,00



D.D.G. n. 43 del 03-06-13 pag. 322

SPESA D'INVESTIMENTO TRASFERITE DALLA REGIONE PER LA GESTIONE STRALCIO.

A	B	C	D	E	F
23	01	2	3	2	3

Competenza	
Anno	Capitolo
2012	25000

Riferimento capitolo di entrata

Previsioni finali	Somme pagate	Somme da riportare a nuovo esercizio	Somme impegnate	Economie
0,00	0,00	0,00	0,00	0,00

Da rendiconto precedente	Somme pagate	Somme da riportare a nuovo esercizio	Somme impegnate	Economie
0,00	0,00	0,00	0,00	0,00
0,00	0,00	0,00	0,00	0,00

Residui	
Anno	Capitolo
	25000
Totale residui	
Totale competenza e residui	
	0,00

PREVISIONE DI CASSA	
Previsioni finali	Pagamenti
0,00	0,00
Differenza tra previsioni e pagamenti	
In più	In meno
0,00	0,00





A	B	C	D	E	F
23	01	2	3	2	3

DDG. n. 43 del 03-05-13 pag. 223

Competenza	
Anno	Capitolo
2012	26000

REIMPOSTAZIONE RESIDUI PASSIVI PERENTI PRESUNTI PER INVESTIMENTI.

Riferimento capitolo di entrata

15

Previsioni finali	Somme pagate	Somme da riportare a nuovo esercizio	Somme Impegnate	Economie
1.247.214,07	0,00	0,00	0,00	1.247.214,07

Residui		Da rendiconto precedente	Somme pagate	Somme da riportare a nuovo esercizio	Somme Impegnate	Economie
Anno	Capitolo					
	26000	0,00	0,00	0,00	0,00	0,00
Totale residui		0,00	0,00	0,00	0,00	0,00

Totale competenza e residui	0,00	1.247.214,07
-----------------------------	------	--------------

PREVISIONE DI CASSA		Differenza tra previsioni e pagamenti	
Previsioni finali	Pagamenti	In più	In meno
1.247.214,07	0,00	0,00	1.247.214,07


D.D.G. n. 43 del 03-06-13

TOTALE CATEGORIA 3 - SOMME NON ATTRIBUIBILI.

COMPETENZE	Previsioni finali	Somme pagate	Somme da riportare a nuovo esercizio	Somme impegnate	Economie
	1.247.214,07	0,00	0,00	0,00	1.247.214,07

RESIDUI	Da rendiconto precedente	Somme pagate	Somme da riportare a nuovo esercizio	Somme impegnate	Economie
	0,00	0,00	0,00	0,00	0,00
	Totale dei residui passivi		0,00		
					Totale economie
					1.247.214,07

CASSA	Previsioni finali	Pagamenti	Differenza tra previsioni e pagamenti
	1.247.214,07	0,00	In più
			In meno
			0,00
			1.247.214,07



D.D.G. n. 43 del 03-06-13 326



RIMBORSO DI QUOTE DI CAPITALE DI MUTUI.

Competenza	
Anno	Capitolo
2012	30500

Riferimento capitolo di entrata

A	B	C	D	E	F
23	01	3	1	1	5

Previsioni finali	Somme pagate	Somme da riportare a nuovo esercizio	Somme impegnate	Economie
1.121.628,35	1.061.780,35	59.848,00	1.121.628,35	0,00

Da rendiconto precedente	Somme pagate	Somme da riportare a nuovo esercizio	Somme impegnate	Economie
0,00	0,00	0,00	0,00	0,00
0,00	0,00	0,00	0,00	0,00

Totale competenza e residui		59.848,00		0,00
-----------------------------	--	-----------	--	------

PREVISIONE DI CASSA

Previsioni finali	Pagamenti
1.121.628,35	1.061.780,35

Differenza tra previsioni e pagamenti	
In più	In meno
0,00	59.848,00

TOTALE CATEGORIA I - MUTUI.

COMPETENZE	Previsioni finali	Somme pagate	Somme da riportare a nuovo esercizio	Somme impegnate	Economie
	1.121.628,35	1.061.780,35	59.848,00	1.121.628,35	0,00

RESIDUI	Da rendiconto precedente	Somme pagate	Somme da riportare a nuovo esercizio	Somme impegnate	Economie
	0,00	0,00	0,00	0,00	0,00
			Totale dei residui passivi		Totale economie
			59.848,00		0,00

CASSA	Previsioni finali	Pagamenti	Differenza tra previsioni e pagamenti
			In più
			In meno
	1.121.628,35	1.061.780,35	0,00
			59.848,00

D.D.G. n. 43 del 03-05-13 pag. 321

321



[Handwritten signature]

P.D.G. n. 43 del 03-05-13 388

RIMBORSO ANTICIPAZIONI DI TESORERIA.

Competenza	
Anno	Capitolo
2012	32000

Riferimento capitolo di entrata
6300

A	B	C	D	E	F
23	01	3	2	1	6

Previsioni finali	Somme pagate	Somme da riportare a nuovo esercizio	Somme impegnate	Economie
0,00	0,00	0,00	0,00	0,00


Da rendiconto precedente	Somme pagate	Somme da riportare a nuovo esercizio	Somme impegnate	Economie
0,00	0,00	0,00	0,00	0,00
0,00	0,00	0,00	0,00	0,00

Totale competenza e residui		0,00	0,00	0,00
-----------------------------	--	------	------	------

PREVISIONE DI CASSA

Previsioni finali	Pagamenti
9.850.000,00	0,00

Differenza tra previsioni e pagamenti	
In più	In meno
0,00	9.850.000,00



[Handwritten signature]

D.D.G. n. 43 del 03-08-13 pag. 323

TOTALE CATEGORIA 2 - ANTICIPAZIONI ED ALTRE OPERAZIONI DI CREDITO A BRE

COMPETENZE		Previsioni finali	Somme pagate	Somme da riportare a nuovo esercizio	Somme impegnate	Economie
		0,00	0,00	0,00	0,00	0,00

RESIDUI		Da rendiconto precedente	Somme pagate	Somme da riportare a nuovo esercizio	Somme impegnate	Economie
		0,00	0,00	0,00	0,00	0,00

Totale dei residui passivi		0,00	Totale economie		0,00
----------------------------	--	------	-----------------	--	------

CASSA		Previsioni finali	Pagamenti	Differenza tra previsioni e pagamenti	
				In più	In meno
		9.850.000,00	0,00	0,00	9.850.000,00



TOTALE TITOLO III - SPESE PER RIMBORSO DI MUTUI E PRESTITI.

COMPETENZE	Previsioni finali	Somme pagate	Somme da riportare a nuovo esercizio	Somme impegnate	Economie
	1.121.628,35	1.061.780,35	59.848,00	1.121.628,35	0,00

RESIDUI	Da rendiconto precedente	Somme pagate	Somme da riportare a nuovo esercizio	Somme Impegnate	Economie
	0,00	0,00	0,00	0,00	0,00

Totale del residui passivi	59.848,00
Totale economie	0,00

CASSA	Previsioni finali	Pagamenti	Differenza tra previsioni e pagamenti
	10.971.628,35	1.061.780,35	In più 0,00
			In meno 9.909.848,00

A	B	C	D	E	F
23	01	4	1	1	1

D.D.G. n. 43 del 03-05-13 331

VERSAMENTO RITENUTE PREVIDENZIALI ED ASSISTENZIALI A CARICO DEL PERSONALE DIPENDENTE.

Competenza	Capitolo
Anno	40010
2012	40010

Riferimento capitolo di entrata
7010

Previsioni finali	Somme pagate	Somme da riportare a nuovo esercizio	Somme impegnate	Economie
4.500.000,00	3.510.874,25	587.304,01	4.098.178,26	401.821,74

Anno	Residui Capitolo	Da rendiconto precedente	Somme pagate	Somme da riportare a nuovo esercizio	Somme impegnate	Economie
2006	40010	773,74	0,00	0,00	0,00	773,74
2007	40010	4.539,74	0,00	0,00	0,00	4.539,74
2008	40010	17.889,47	0,00	0,00	0,00	17.889,47
2009	40010	748,65	0,00	0,00	0,00	748,65
2010	40010	3.097,83	0,00	0,00	0,00	3.097,83
2011	40010	614.844,93	602.052,77	10.391,00	612.443,77	2.401,16
Totale residui		641.894,36	602.052,77	10.391,00	612.443,77	29.450,59
Totale competenza e residui				597.695,01		431.272,33

PREVISIONE DI CASSA		Differenza tra previsioni e pagamenti	
Previsioni finali	Pagamenti	In più	In meno
5.141.894,36	4.112.927,02	0,00	1.028.967,34



D.D.C. n. 43 del 03-05-13

VERSAMENTO RITENUTE ERARIALI A CARICO DEL PERSONALE DIPENDENTE.

A	B	C	D	E	F
23	01	4	1	2	1

Competenza	
Anno	Capitolo
2012	40050

Riferimento capitolo di entrata
7050

Previsioni finali	Somme pagate	Somme da riportare a nuovo esercizio	Somme impegnate	Economie
8.500.000,00	6.729.882,22	1.144.648,17	7.874.530,39	625.469,61

Da rendiconto precedente	Somme pagate	Somme da riportare a nuovo esercizio	Somme impegnate	Economie
4,79	0,00	0,00	0,00	4,79
1.198.813,36	1.198.809,86	0,00	1.198.809,86	3,50
1.198.818,15	1.198.809,86	0,00	1.198.809,86	8,29
Totale competenza e residui			1.144.648,17	625.477,90

Residui	
Anno	Capitolo
2010	40050
2011	40050
Totale residui	

Previsioni finali	Pagamenti
9.698.818,15	7.928.692,08
Differenza tra previsioni e pagamenti	
In più	In meno
0,00	1.770.126,07

PREVISIONE DI CASSA	
---------------------	--



A	B	C	D	E	F
23	01	4	1	1	1

DD.G. n. 43 del 03-05-13 pag. 333

VERSAMENTO RITENUTE PREVIDENZIALI A CARICO DI ALTRO PERSONALE.

Competenza	Capitale
Anno	
2012	40100

Riferimento capitolo di entrata
7100

Previsioni finali	Somme pagate	Somme da riportare a nuovo esercizio	Somme impegnate	Economie
50.000,00	40.220,52	9.779,48	50.000,00	0,00

Residui		Da rendiconto precedente	Somme pagate	Somme da riportare a nuovo esercizio	Somme impegnate	Economie
Anno	Capitale					
2011	40100	5.084,92	5.084,92	0,00	5.084,92	0,00
Totale residui		5.084,92	5.084,92	0,00	5.084,92	0,00
Totale competenza e residui				9.779,48		0,00

PREVISIONE DI CASSA

Previsioni finali	Pagamenti	Differenza tra previsioni e pagamenti	
		In più	In meno
55.084,92	45.305,44	0,00	9.779,48



D.D.C. n. 43 del 03-06-13 pag. 334

VERSAMENTO RITENUTE ERARIALI A CARICO DI ALTRO PERSONALE.

Competenza	
Anno	Capitolo
2012	40150

A	B	C	D	E	F
23	01	4	1	2	1

Riferimento capitolo di entrata
7150

Previsioni finali	Somme pagate	Somme da riportare a nuovo esercizio	Somme impegnate	Economie
280.000,00	196.788,32	36.810,78	233.599,10	46.400,90

Da rendiconto precedente	Somme pagate	Somme da riportare a nuovo esercizio	Somme impegnate	Economie
22.441,62	22.372,49	0,00	22.372,49	69,13
22.441,62	22.372,49	0,00	22.372,49	69,13

Totale residui				
Totale competenza e residui		36.810,78		46.470,03

Previsioni finali	Pagamenti	Differenza tra previsioni e pagamenti
302.441,62	219.160,81	In più
		In meno
		83.280,81

PREVISIONE DI CASSA



[Handwritten signature]

A	B	C	D	E	F
23	01	4	1	3	1

D.D.G. n. 43 del 03-05-13 335

DEPOSITI CAUZIONALI.

Competenza	Capitolo
Anno	40200
2012	40200

Riferimento capitolo di entrata
7200

Previsioni finali	Somme pagate	Somme da riportare a nuovo esercizio	Somme impegnate	Economie
50.000,00	1.340,00	48.660,00	50.000,00	0,00

Residui		Da rendiconto precedente	Somme pagate	Somme da riportare a nuovo esercizio	Somme impegnate	Economie
Anno	Capitolo					
2000	40200	430,21	0,00	430,21	430,21	0,00
2002	40200	291,58	0,00	291,58	291,58	0,00
2003	40200	776,00	0,00	776,00	776,00	0,00
2008	40200	190,00	190,00	0,00	190,00	0,00
2009	40200	3.530,20	2.630,20	900,00	3.530,20	0,00
2011	40200	2.430,00	2.430,00	0,00	2.430,00	0,00
Totale residui		7.647,99	5.250,20	2.397,79	7.647,99	0,00

Totale competenza e residui	51.057,79	0,00
-----------------------------	-----------	------

PREVISIONE DI CASSA		Differenza tra previsioni e pagamenti	
Previsioni finali	Pagamenti	In più	In meno
57.647,99	6.590,20	0,00	51.057,79



VERSAMENTI DI ALTRE RITENUTE.

Competenza	
Anno	Capitolo
2012	40250

Riferimento capitolo di entrata
7250

A	B	C	D	E	F
23	01	4	1	6	1

Previsioni finali	Somme pagate	Somme da riportare a nuovo esercizio	Somme impegnate	Economie
550.000,00	489.016,10	46.666,81	535.682,91	14.317,09

Da rendiconto precedente	Somme pagate	Somme da riportare a nuovo esercizio	Somme impegnate	Economie
44.001,19	44.001,19	0,00	44.001,19	0,00
44.001,19	44.001,19	0,00	44.001,19	0,00
46.666,81				14.317,09

Residui	
Anno	Capitolo
2011	40250
Totale residui	
Totale competenza e residui	

Previsioni finali	Pagamenti
594.001,19	533.017,29

PREVISIONE DI CASSA	
Differenza tra previsioni e pagamenti	In meno
In più	0,00
	60.983,90



D.D.G. n. 43 del 03-06-13 pag 334

A	B	C	D	E	F
23	01	4	1	3	1

DEPOSITI PER SPESE CONTRATTUALI.

Competenza	Capitolo
Anno	40300
2012	40300

Riferimento capitolo di entrata
7300

Previsioni finali	Somme pagate	Somme da riportare a nuovo esercizio	Somme impegnate	Economie
0,00	0,00	0,00	0,00	0,00

Residui		Da rendiconto precedente	Somme pagate	Somme da riportare a nuovo esercizio	Somme impegnate	Economie
Anno	Capitolo					
	40300	0,00	0,00	0,00	0,00	0,00
Totale residui		0,00	0,00	0,00	0,00	0,00

Totale competenza e residui				0,00	0,00
-----------------------------	--	--	--	------	------

PREVISIONE DI CASSA

Previsioni finali	Pagamenti	Differenza tra previsioni e pagamenti	
		In più	In meno
0,00	0,00	0,00	0,00



D.D.C. n. 63 del 03-05-13 pag. 338

SERVIZI PER CONTO DI TERZI.

Competenza	
Anno	Capitolo
2012	40350

Riferimento capitolo di entrata
7350

A	B	C	D	E	F
23	01	4	1	5	1

Previsioni finali	Somme pagate	Somme da riportare a nuovo esercizio	Somme impegnate	Economie
300.000,00	0,00	111.200,00	111.200,00	188.800,00

Da rendiconto precedente	Somme pagate	Somme da riportare a nuovo esercizio	Somme impegnate	Economie
211.400,00	203.400,00	8.000,00	211.400,00	0,00
211.400,00	203.400,00	8.000,00	211.400,00	0,00
Totale competenza e residui				188.800,00

Residui	
Anno	Capitolo
2011	40350
Totale residui	

Totale competenza e residui

Previsioni finali	Pagamenti	Differenza tra previsioni e pagamenti
511.400,00	203.400,00	In più
		In meno
		308.000,00

PREVISIONE DI CASSA



[Handwritten signature]

A	B	C	D	E	F
23	01	4	1	4	1

D.D.G. n. 43 del 03-06-13 pag. 339

8

Competenza	
Anno	Capitolo
2012	40400

Riferimento capitolo di entrata
7400

FONDI ECONOMICI.

Previsioni finali	Somme pagate	Somme da riportare a nuovo esercizio	Somme impegnate	Economie
390.000,00	390.000,00	0,00	390.000,00	0,00

Residui		Da rendiconto precedente	Somme pagate	Somme da riportare a nuovo esercizio	Somme impegnate	Economie
Anno	Capitolo					
	40400	0,00	0,00	0,00	0,00	0,00
Totale residui		0,00	0,00	0,00	0,00	0,00
Totale competenza e residui				0,00		0,00

PREVISIONE DI CASSA

Previsioni finali	Pagamenti	Differenza tra previsioni e pagamenti	
390.000,00	390.000,00	In più	In meno
		0,00	0,00



[Handwritten signature]

ALTRE PARTITE DI GIRO.

A	B	C	D	E	F
23	01	4	1	7	1

Competenza	
Anno	Capitolo
2012	40450

Riferimento capitolo di entrata
7450

Previsioni finali	Somme pagate	Somme da riportare a nuovo esercizio	Somme impegnate	Economie
900.000,00	97.183,32	32.816,68	130.000,00	770.000,00

Da rendiconto precedente	Somme pagate	Somme da riportare a nuovo esercizio	Somme impegnate	Economie
68.493,07	0,00	68.493,07	68.493,07	0,00
453,12	0,00	453,12	453,12	0,00
2.405,70	0,00	2.405,70	2.405,70	0,00
224.130,52	6.000,00	218.130,52	224.130,52	0,00
31.023,60	19.254,61	11.768,99	31.023,60	0,00
326.506,01	25.254,61	301.251,40	326.506,01	0,00
		334.068,08		770.000,00

Residui	
Anno	Capitolo
2007	40450
2008	40450
2009	40450
2010	40450
2011	40450
Totale residui	
Totale competenza e residui	

Previsioni finali	Pagamenti	Differenza tra previsioni e pagamenti
1.226.506,01	122.437,93	In più
		In meno
		0,00
		1.104.068,08

PREVISIONE DI CASSA



Handwritten signature

TOTALE CATEGORIA I - PARTITE DI GIRO.

COMPETENZE	Previsioni finali	Somme pagate	Somme da riportare a nuovo esercizio	Somme impegnate	Economie
	15.520.000,00	11.455.304,73	2.017.885,93	13.473.190,66	2.046.809,34

RESIDUI	Da rendiconto precedente	Somme pagate	Somme da riportare a nuovo esercizio	Somme impegnate	Economie
	2.457.794,24	2.106.226,04	322.040,19	2.428.266,23	29.528,01
			Totale dei residui passivi		Totale economie
			2.339.926,12		2.076.337,35

CASSA	Previsioni finali	Pagamenti	Differenza tra previsioni e pagamenti	
			In più	In meno
	17.977.794,24	13.561.530,77	0,00	4.416.263,47

D.D.G. n. 43 del 03-05-13 pag. 34

SB



[Handwritten signature]

TOTALE TITOLO IV - SPESE PER CONTABILITA' SPECIALI.

COMPETENZE	Previsioni finali	Somme pagate	Somme da riportare a nuovo esercizio	Somme impegnate	Economie
	15.520.000,00	11.455.304,73	2.017.885,93	13.473.190,66	2.046.809,34

RESIDUI	Da rendiconto precedente	Somme pagate	Somme da riportare a nuovo esercizio	Somme impegnate	Economie
	2.457.794,24	2.106.226,04	322.040,19	2.428.266,23	29.528,01

Totale dei residui passivi	2.339.926,12
Totale economie	2.076.337,35

CASSA	Previsioni finali	Pagamenti	Differenza tra previsioni e pagamenti in più	Differenza tra previsioni e pagamenti in meno
	17.977.794,24	13.561.530,77	0,00	4.416.263,47



[Handwritten signature]

TOTALE GENERALE

COMPETENZE

Previsioni finali	Somme pagate	Somme da riportare a nuovo esercizio	Somme impegnate	Economie
105.621.343,68	69.397.766,74	15.971.837,75	85.369.604,49	20.251.739,19

RESIDUI

Da rendiconto precedente	Somme pagate	Somme da riportare a nuovo esercizio	Somme impegnate	Economie
29.521.230,00	22.494.925,80	5.119.308,09	27.614.233,89	1.906.996,11
Totale dei residui passivi				Totale economie
21.091.145,84				22.158.735,98

CASSA

Previsioni finali	Pagamenti	Differenza tra previsioni e pagamenti
		In più
		In meno
144.992.573,67	91.892.692,54	0,00
		53.099.881,13



[Handwritten signature]

[Handwritten mark]

D.O.G. n. 43 del 03-06-13 pag. 344

DISAVANZO FINANZIARIO PRESUNTO ALLA CHIUSURA DELL'ESERCIZIO.

Competenza	
Anno	Capitolo
2012	09999

A	B	C	D	E	F
00	00	0	0	0	0

Previsioni finali	0,00
-------------------	------



D.M. n. 43 del 03-05-13 pag. 345

TOTALE GENERALE DELLA SPESA

[Handwritten mark]

COMPETENZE			
Previsioni finali	Somme pagate	Somme da riportare a nuovo esercizio	Economie
105.621.343,68	69.397.766,74	15.971.837,75	20.251.739,19

RESIDUI			
Da rendiconto precedente	Somme pagate	Somme da riportare a nuovo esercizio	Economie
29.521.230,00	22.494.925,80	5.119.308,09	1.906.996,11

Totale del residui passivi	21.091.145,84	Totale economie	22.158.735,30
-----------------------------------	---------------	------------------------	---------------

CASSA			
Previsioni finali	Pagamenti	Differenza tra previsioni e pagamenti	
		In più	In meno
144.992.573,67	91.892.692,54	0,00	53.099.881,13



D.D.C. n. 43 dal 03-06-13

346



Riepilogo generale delle spese



Handwritten signature


TOTALE TITOLO I - SPESE CORRENTI.

D.D.G. n. 43 del 03-06-18 pag. 344

COMPETENZE				
Previsioni finali	Somme pagate	Somme da riportare a nuovo esercizio	Somme impegnate	Economie
83.986.005,53	56.816.599,01	12.189.181,45	69.005.780,46	14.980.225,07

RESIDUI				
Da rendiconto precedente	Somme pagate	Somme da riportare a nuovo esercizio	Somme impegnate	Economie
20.062.477,21	17.038.942,43	2.052.576,71	19.091.519,14	970.958,07
		Totale dei residui passivi		Totale economie
		14.241.758,16		15.951.183,14

CASSA			
Previsioni finali	Pagamenti	Differenza tra previsioni e pagamenti	
		In piu	In meno
104.048.482,73	73.855.541,44	0,00	30.192.941,29



TOTALE TITOLO II - SPESE DI INVESTIMENTO.

COMPETENZE	Previsioni finali	Somme pagate	Somme da riportare a nuovo esercizio	Somme Impegnate	Economie
	4.993.709,80	64.082,65	1.704.922,37	1.769.005,02	3.224.704,78

RESIDUI	Da rendiconto precedente	Somme pagate	Somme da riportare a nuovo esercizio	Somme Impegnate	Economie
	7.000.958,55	3.349.757,33	2.744.691,19	6.094.448,52	906.510,03

Totale dei residui passivi	4.449.613,56
Totale economie	4.131.214,81

CASSA	Previsioni finali	Pagamenti	Differenza tra previsioni e pagamenti
	11.994.668,35	3.413.639,98	In più
			In meno
			8.580.828,37
			0,00



[Handwritten signature]

TOTALE TITOLO III - SPESE PER RIMBORSO DI MUTUI E PRESTITI.

COMPETENZE	Previsioni finali	Somme pagate	Somme da riportare a nuovo esercizio	Somme impegnate	Economie
	1.121.628,35	1.061.780,35	59.848,00	1.121.628,35	0,00


RESIDUI	Da rendiconto precedente	Somme pagate	Somme da riportare a nuovo esercizio	Somme impegnate	Economie
	0,00	0,00	0,00	0,00	0,00

Totale dei residui passivi		Totale economie	
	59.848,00		0,00

CASSA	Previsioni finali	Pagamenti	Differenza tra previsioni e pagamenti	
			In più	In meno
	10.971.628,35	1.061.780,35	0,00	9.909.848,00

D.D.C. n. 43 del 03-05-13

348



D.D.G. n. 43 del 03-05-13 pag. 350


TOTALE TITOLO IV - SPESE PER CONTABILITA' SPECIALI.

COMPETENZE	Previsioni finali	Somme pagate	Somme da riportare a nuovo esercizio	Somme impegnate	Economie
	15.520.000,00	11.455.304,73	2.017.885,93	13.473.190,66	2.046.809,34

RESIDUI	Da rendiconto precedente	Somme pagate	Somme da riportare a nuovo esercizio	Somme impegnate	Economie
	2.457.794,24	2.106.226,04	322.040,19	2.428.266,23	29.528,01

Totale dei residui passivi	2.339.926,12
Totale economie	2.076.397,35

CASSA	Previsioni finali	Pagamenti	Differenza tra previsioni e pagamenti
	17.977.794,24	13.561.530,77	In più 0,00
			In meno 4.416.263,47



TOTALE GENERALE

COMPETENZE		Somme da riportare a nuovo esercizio		Somme impegnate		Economie	
Previsioni finali	Somme pagate	Somme da riportare a nuovo esercizio		Somme impegnate		Economie	
105.621.343,68	69.397.766,74	15.971.837,75		85.369.604,49		20.251.739,19	

RESIDUI		Somme da riportare a nuovo esercizio		Somme impegnate		Economie	
Da rendiconto precedente	Somme pagate	Somme da riportare a nuovo esercizio		Somme impegnate		Economie	
29.521.230,00	22.494.925,80	5.119.308,09		27.614.233,89		1.906.996,11	
		Totale dei residui passivi				Totale economie	
		21.091.145,84				22.158.735,30	

CASSA		Differenza tra previsioni e pagamenti	
Previsioni finali	Pagamenti	In più	In meno
144.992.573,67	91.892.692,54	0,00	53.099.881,13



[Handwritten signature]

D.D. n. 43 del 03-05-13 pag. 354

[Handwritten initials]

D.D.G. n. 43 del 03-06-13 pag. 352


18

Conto Patrimoniale



D.D.G. n. 43 del 03-06-13 pag. 353

DESCRIZIONE DELL'ATTIVO	CONSISTENZA AL 1/1/2012	VARIAZIONI DURANTE L'ESERCIZIO		CONSISTENZA AL 31/12/2012
		IN AUMENTO	IN DIMINUZIONE	
BENI IMMOBILI	49.511.888,79	-	2.223.930,24	47.287.958,55
BENI MOBILI	6.441.348,95	2.063.718,16	3.031.384,22	5.473.682,89
MAGAZZINO	836.342,05	130.736,72		967.078,77
ATTIVITA' DIVERSE				
FONDO CASSA	1.541.926,72	729.768,29		812.158,43
RESIDUI ATTIVI	41.819.980,05	20.299.175,96	31.876.350,17	30.242.805,84
TOTALE ATTIVO	100.151.486,56	21.763.862,55	37.131.664,63	84.783.684,48






DESCRIZIONE DEL PASSIVO	CONSISTENZA AL 1/1/2012	VARIAZIONI DURANTE L'ESERCIZIO		CONSISTENZA AL 31/12/2012
		IN AUMENTO	IN DIMINUIZIONE	
RESIDUI PASSIVI	29.521.229,99	15.971.837,75	24.401.921,90	21.091.145,84
RESIDUI PASSIVI PERENTI	3.843.457,37	448.125,91	471.122,40	3.820.460,88
TOTALE PASSIVO	33.364.687,36	16.419.963,66	24.873.044,30	24.911.606,72




D.P.C. n. 43 del 03-05-13 pag. 355

Descrizione/Famiglia	MAGAZZINO DEL CENTRO REGIONALE AMANTO	MAGAZZINO DEL POLO CHIMICO ALIMENTI	MAGAZZINO DEL VERBAIO CUSO OSSOLA	MAGAZZINO DI ALESSANDRIA	MAGAZZINO DI ASTI	MAGAZZINO DI BELLA	MAGAZZINO DI CUNEO	MAGAZZINO DI GRUGLIASCO	MAGAZZINO DI IVREA	MAGAZZINO DI NOVARA	MAGAZZINO DI TORINO	MAGAZZINO DI VERCELLI	MAGAZZINO SEDE CENTRALE (Esclusivo)	Totale per Famiglia
CANCELLERIA		672,82	2.504,22	4.615,28	3.367,51	1.816,24	6.538,42	2.801,87	1.769,53	7.372,75		5.166,46	20.278,80	57.203,09
CARTA		143,34	910,31	2.338,20	667,33	408,44	1.177,62	631,71	400,45	1.595,26		670,72	1.018,70	10.859,11
STAMPATI		224,21	2.123,30	725,30	2.317,15	1.257,88	2.478,44	2.977,48	1.439,30	5.378,45		2.031,11	1.933,02	22.935,86
TONER ORIGINALI		1.715,87	4.809,96	10.303,52	5.346,23	4.804,70	10.830,24	9.436,41		11.694,04		2.663,18	13.271,56	60.803,00
TONER RIGENERATI		373,56						369,18					2.618,10	3.350,84
ACIDI E BASI		129,04	823,20	3.717,48	20,07		2.281,60	8.103,69	1.143,56	756,70		720,52		17.077,13
PRODOTTI - QUALITA' DELL'ARIA							29.981,52	189,00			17.592,36	517,88		48.770,48
MAT. PECULIARI X ANALISI IN AA E ICP OTTICOM.S	18.070,18		765,93				600,10		1.342,33	1.572,01				22.954,34
PRODOTTI PER LA BIOLOGIA (KIT AMEROBIOSL.ETC)							299,11		131,64					430,95
MATERIALE PECULIARE PER CROMATOGRAPHIA		3.709,72	5.273,57		486,92		23.378,58		518,30			2.664,90		36.039,05
FITOFARMACI ED ALTRE SOSTANZE PURE CERTIFICATE					193,30									183,30
PRODOTTI PECULIARI PER L'AREA FISICA		90,86							145,26					242,13
GAS E MISCELE VARIE	22.884,76		1.062,30	1.938,25	1.310,95			0,00	644,73				0,00	60.347,63
MATERIALE DI LABORATORIO PER LA BIOLOGIA		560,02	1.934,11	1.302,82	111,07	105,26	11.241,72	9.482,73	4.307,41	5.509,46	14.393,48	2.973,06		119.014,20
MATERIALI DI LABORATORIO	15.620,95	7.801,80	7.670,73	6.530,91	671,71		27.180,05	20.187,43	3.008,03	12.314,43	4.120,01	11.093,57		321.550,90
MATERIALE PER DISPENSAZIONE LIQUIDI		1.920,15	809,10	33,10	284,18		3.712,43	2.460,66	862,93	997,06		911,27		12.016,87
MATERIALE PER LA FILTRAZIONE	2.868,14	1.450,59	1.826,06		1.180,00		5.327,26	1.056,67	1.980,51	2.820,38		1.437,88		20.537,48
AUSILIARI DI LABORATORIO		336,72	504,55	209,21		18,21	7.513,01	2.112,13	1.240,99	1.821,45		2.299,32		16.113,35
MISCELE GASSOSE PER TARATURA								24.065,08			2.495,70			26.560,78
MATERIALI DI RIFERIMENTO IN MATRICE				1.118,04										1.118,04
PRODOTTI PECULIARI PER LA BIOLOGIA				406,12			1.827,28	243,00	3.383,48			1.057,11		7.947,10
REATIVI E REAGENTI	629,20	2.493,32	3.228,36	602,47	49,34		3.918,39	3.359,08	1.232,87	295,70		11.325,82		27.184,17
SOLVENTI	221,38	2.287,73	1.716,43	7.308,23	2.211,94		17.952,27	5.814,68	4.071,14	2.835,81		2.450,68		46.800,27
SOLUZIONI SOSTANZE ORGANICHE CERTIFICATE			184,08	511,29	147,63		456,19		57,78			181,00		1.092,36
SOLUZIONI CERTIFICATE MATERIALI INORGANICI			533,30						311,05			902,89		2.203,42
TERRENO PRONTO IN FLACONI / PROVETTE				117,43				10,71						127,04
TERRENO PRONTO IN PIASTRE			19,96		123,88				899,45			41,23		1.003,55
TERRENI DISIDRATATI E SUPPLEMENTI			154,70						422,28					3.026,98
Totale per Magazzino:	60.240,61	23.918,05	37.483,90	47.852,39	18.784,94	0.131,79	155.040,23	94.338,92	29.342,07	54.982,89	36.002,15	83.322,99	39.708,20	907.070,77



Handwritten signature or initials.

D.P.C. n. 43 del 03-06-2011 356

RIEPILOGO GENERALE

Consistenza attiva netta al 01.01.2012

+

66.786.799,20

Aumento delle attività.

21.763.862,55

Diminuzione delle passività.

24.873.044,30

+

46.636.906,85

Aumento delle passività.

16.419.963,66

Diminuzione delle attività.

37.131.664,63

-

53.551.628,29

Consistenza attiva netta al 31.12.2012

59.872.077,76





**AGENZIA REGIONALE PER LA PROTEZIONE
AMBIENTALE DEL PIEMONTE**

**CONTO DEL TESORIERE
PER L'ESERCIZIO FINANZIARIO
2012**



ARPA AG.REGIONALE PROTEZIONE AMBIENTE
(PROVINCIA DI TORINO)

(08622/6220520)

ESERCIZIO FINANZIARIO 2012

QUADRO RIASSUNTIVO DELLA GESTIONE DI CASSA

D.P.G. n. 43 del 03-06-13 pag. 358

	COMPTO	COMPETENZA	TOTALE
FONDO DI CASSA AL 1 GENNAIO			1.541.926,72
RISCONTI	26.995.403,41	64.167.520,84	91.162.924,25
PAGAMENTI	22.494.925,80	69.397.766,74	91.892.692,54
FONDO CASSA A L. 31 DICEMBRE 2012			812.158,43

IL TESORIERE
UNICREDIT S.P.A.

ANNOTAZIONI DEL TESORIERE





[Handwritten signature]