

LA PERFORMANCE ECONOMICA



PERFORMANCE ECONOMICA 2020

14,60 €

(14,00 € nel 2019)

costo medio annuale per residente

(valore calcolato dividendo l'ammontare del trasferimento regionale per il numero di residenti in Piemonte nel 2020)



ENTRATE

62.500.000 €

(60.820.000 € nel 2019)

trasferimento ordinario regionale per il funzionamento

3.048.814 €

(2.515.729 € nel 2019)

trasferimenti straordinari da progetti per il funzionamento

424.178 €

(794.139 € nel 2019)

trasferimenti straordinari da progetti per investimenti

5.490.007 €

(6.278.468 € nel 2019)

Ricavi per il funzionamento da servizi ambientali

(campi elettromagnetici, bonifiche, amianto, osservatori grandi opere, IPPC, verifiche impiantistiche e altri servizi)

Quali sono le nostre risorse?

UN INDICATORE DELLA NOSTRA PERFORMANCE ECONOMICA

-19 giorni

(- 10 giorni nel 2019)

pagamento fornitori prima della scadenza



PERFORMANCE ECONOMICA 2020

Come
impieghiamo le
nostre risorse?

USCITE

65.995.848 €

(65.022.760 € nel 2019)

spesa corrente
per il funzionamento

(personale 66,63%
beni e servizi 27,66%
tasse 4,77%
altro 0,95%)

2.671.977 €

(3.824.491 € nel 2019)

spesa in conto capitale
per investimenti

(strumentazione 50,15%
immobili 17,52%
attrezzatura informatica 12,80%
veicoli 6,16%
altro 13,38%)

2.521.444 €

(2.207.404 € nel 2019)


avanzo



CHE COS'È L'AVANZO?

Sono le minori spese dell'anno che vanno a costituire voce di entrata dell'anno successivo ed è vincolato all'acquisto di beni durevoli e per interventi sugli immobili


PERFORMANCE ECONOMICA 2020



Con quale fine
spendiamo le
nostre risorse?

MISSIONI E PROGRAMMI	IMPEGNI
FUNZIONAMENTO E GESTIONE DELL'ENTE compresa l'attività di raccolta, elaborazione e fornitura dati	€ 23.357.795,30 (27.468.879,63 € nel 2019)
SVILUPPO SOSTENIBILE E TUTELA DEL TERRITORIO E DELL'AMBIENTE suddivisa nei seguenti PROGRAMMI :	€ 39.237.110,46 (39.559.405,70 € nel 2019)
· difesa del suolo	€ 6.397.388,26 (6.672.498,71 € nel 2019)
· tutela, valorizzazione e recupero ambientale	€ 8.421.242,58 (7.710.989,18 € nel 2019)
· rifiuti	€ 3.825.419,80 (4.030.666,18 € nel 2019)
· servizio idrico integrato	€ 3.660.087,37 (3.976.071,70 € nel 2019)
· tutela e valorizzazione risorse idriche	€ 3.752.491,94 (4.092.520,22 € nel 2019)
· qualità dell'aria e riduzione dell'inquinamento	€ 13.180.480,51 (13.076.659,72 € nel 2019)
SOCCORSO CIVILE - SISTEMA DI PROTEZIONE CIVILE	€ 892.028,59 (908.316,85 € nel 2019)
TUTELA DELLA SALUTE - ULTERIORI SPESE IN MATERIA SANITARIA	€ 2.497.139,22 (2.229.300,34 € nel 2019)

FOCUS



cosa realizziamo
per i programmi
della MISSIONE 9:

*SVILUPPO
SOSTENIBILE E
TUTELA DEL
TERRITORIO E
DELL'AMBIENTE*

PRINCIPALI PRODOTTI/SERVIZI

PROGRAMMI	BOLLETTINI	NOTIZIE DI REATO	RAPPORTI DI PROVA	RELAZIONI TECNICHE E PARERI	VERBALI DI SOPRALLUOGO	VERBALI SANZIONI AMMINISTRATIVE
PROGRAMMA 01 Difesa del suolo	255	7	844	1.248	584	4
PROGRAMMA 02 Tutela, valorizzazione e recupero ambientale	-	-	-	1.133	138	-
PROGRAMMA 03 Rifiuti	-	98	1.431	1.464	2.179	94
PROGRAMMA 04 Servizio idrico integrato	-	31	14.027	1.442	1.585	105
PROGRAMMA 06 Tutela e valorizzazione delle risorse idriche	407	8	10.157	390	756	3
PROGRAMMA 08 Qualità dell'aria e riduzione dell'inquinamento	1.302	68	25.558	6.578	2.702	110

DOVE TROVARE
TUTTE LE
INFORMAZIONI
SUL BILANCIO DI
ARPA PIEMONTE



PIEMONTE
Arpa
Agenzia Regionale
per la Protezione Ambientale

Accessibilità | English version | A + Aa A- solo nella sezione corrente

CHI SIAMO | SERVIZI E INFORMAZIONI | **TRASPARENZA** | LAVORI CON NOI | ARPA COMUNICA | CONTATTI

il futuro è un #presentesostenibile
BUON 2022

Tu sei qui: Home / **TRASPARENZA** / Bilanci

- Temi ambientali
- Territorio
- Grandi Opere
- Educazione Ambientale
- SNPA
- Modulistica
- Progetti

Bilanci

- [Bilancio preventivo e consuntivo](#)
- [Piano degli indicatori e dei risultati attesi di bilancio](#)

In primo piano


- ARIA
- Semaforo del protocollo operativo antimog
- MASTER

#abbiamobisognodite
valuta il sito

www.arpa.piemonte.it/trasparenza/bilanci-1

PERFORMANCE ECONOMICA

OBIETTIVI DI MIGLIORAMENTO



- Migliorare la rappresentazione delle voci del bilancio
- Raccontare l'operato dell'Agenzia in maniera più concreta, portando alcuni esempi



Questionario sul bilancio sociale di Arpa Piemonte

Per un bilancio sociale davvero condiviso abbiamo bisogno dell'opinione di quante più persone possibili per rispondere al meglio alle aspettative della collettività e costruire insieme un presente sostenibile.

* Obbligatoria

1. A quale gruppo appartiene? *

- Cittadino
- Azienda/libero professionista
- Fornitore
- Ente di ricerca/Università
- Scuola
- Personale Arpa Piemonte
- Snpa
- Istituzione/Ente pubblico
- Altro

<https://forms.office.com/r/Ae1vPnECRA>

Responsabile del progetto: Roberto Giovanetti

Coordinamento e redazione: Elisa Bianchi e Marcella Luparia

Raccolta dati e informazioni

- Identità agenziale: Maria Infantino
- Performance ambientale: Marco Glisoni e Luana Scaccianoce
- Performance economica: Antonio Falbo e Mauro Porta
- Performance sociale: Daniela Alfiero e Loredana Lattuca

Progetto grafico e illustrazioni: Elisa Bianchi, Loredana Lattuca e Marcella Luparia

Dicembre 2021

Arpa Piemonte

Via Pio VII, 9 - 10135 Torino

Tel. 01119680111

comunicazione@arpa.piemonte.it

www.arpa.piemonte.it

BILANCIO SOCIALE



www.arpa.piemonte.it/pubblicazioni-2/bilancio-sociale

comunicazione@arpa.piemonte.it